

廣越企業股份有限公司及子公司

合併財務報告暨會計師核閱報告  
民國112及111年第2季

地址：台北市內湖區瑞光路607號6樓

電話：(02)2798-9169

## § 目 錄 §

項	目 頁	次	財 務 報 告 附 註 編 號
一、封 面	1		-
二、目 錄	2		-
三、會計師核閱報告	3~4		-
四、合併資產負債表	5		-
五、合併綜合損益表	6		-
六、合併權益變動表	7		-
七、合併現金流量表	8~9		-
八、合併財務報表附註			
(一) 公司沿革	10		一
(二) 通過財務報告之日期及程序	10		二
(三) 新發布及修訂準則及解釋之適用	10~14		三
(四) 重大會計政策之彙總說明	14~16		四
(五) 重大會計判斷、估計及假設不確定性之主要來源	16		五
(六) 重要會計項目之說明	16~50		六~三五
(七) 關係人交易	50~52		三六
(八) 質押之資產	52		三七
(九) 重大或有負債及未認列之合約承諾	53		三八
(十) 重大之災害損失	-		-
(十一) 重大之期後事項	53		三九
(十二) 其 他	53~55		四十
(十三) 附註揭露事項			
1. 重大交易事項相關資訊	55~56、60~70		四一
2. 轉投資事業相關資訊	56、63~64、71		四一
3. 大陸投資資訊	56、72~73		四一
4. 主要股東資訊	56、74		四一
(十四) 部門資訊	56~59		四二

### 會計師核閱報告

廣越企業股份有限公司 公鑒：

#### 前 言

廣越企業股份有限公司及其子公司（廣越集團）民國 112 年及 111 年 6 月 30 日之合併資產負債表，暨民國 112 年及 111 年 4 月 1 日至 6 月 30 日，以及民國 112 年及 111 年 1 月 1 日至 6 月 30 日之合併綜合損益表、民國 112 年及 111 年 1 月 1 日至 6 月 30 日合併權益變動表與合併現金流量表，以及合併財務報表附註（包括重大會計政策彙總），業經本會計師核閱竣事。依證券發行人財務報告編製準則及經金融監督管理委員會認可並發布生效之國際會計準則第 34 號「期中財務報導」編製允當表達之合併財務報表係管理階層之責任，本會計師之責任係依據核閱結果對合併財務報表作成結論。

#### 範 圍

除保留結論之基礎段所述者外，本會計師係依照核閱準則 2410 號「財務報表之核閱」執行核閱工作。核閱合併財務報表時所執行之程序包括查詢（主要向負責財務與會計事務之人員查詢）、分析性程序及其他核閱程序。核閱工作之範圍明顯小於查核工作之範圍，因此本會計師可能無法察覺所有可藉由查核工作辨認之重大事項，故無法表示查核意見。

#### 保留結論之基礎

如合併財務報表附註十三所述，列入上開合併財務報表之部分非重要子公司之同期間財務報表未經會計師核閱，其民國 112 年及 111 年 6 月 30 日之資產總額分別為新台幣 2,105,413 仟元及新台幣 1,851,380 仟元，分別占合併資產總額之 11%及 10%；負債總額分別為新台幣 1,012,426 仟元及新台幣 893,052 仟元，分別占合併負債總額之 11%及 9%；民國 112 年及 111 年 4 月 1 日至 6 月 30 日，以及民國 112 年及 111 年 1 月 1 日至 6 月 30 日之綜合利益

總額分別為新台幣 23,347 仟元、新台幣 4,614 仟元、新台幣 3,886 仟元及新台幣 4,714 仟元，分別占合併綜合損益總額之 8%、1%、1%及 1%。

如合併財務報表附註十四所述，民國 112 年及 111 年 6 月 30 日採用權益法之投資餘額分別為新台幣 536,749 仟元及新台幣 545,818 仟元，民國 112 年及 111 年 4 月 1 日至 6 月 30 日，以及民國 112 年及 111 年 1 月 1 日至 6 月 30 日採用權益法認列之關聯企業（損失）利益份額分別為新台幣(2,048)仟元、新台幣 18,088 仟元、新台幣 10,017 仟元及新台幣 34,297 仟元，係依據被投資關聯企業未經會計師核閱之財務報告認列。另合併財務報表附註四一揭露之相關資訊，與前述非重要子公司及採用權益法之被投資關聯企業有關資訊亦未經會計師核閱。

### 保留結論

依本會計師核閱結果，除保留結論之基礎段所述部分非重要子公司及採用權益法之被投資關聯企業之財務報表倘經會計師核閱，對合併財務報表可能有所調整之影響外，並未發現上開合併財務報表在所有重大方面有未依照證券發行人財務報告編製準則及經金融監督管理委員會認可並發布生效之國際會計準則第 34 號「期中財務報導」編製，致無法允當表達廣越集團民國 112 年及 111 年 6 月 30 日之合併財務狀況，暨民國 112 年及 111 年 4 月 1 日至 6 月 30 日之合併財務績效，以及民國 112 年及 111 年 1 月 1 日至 6 月 30 日之合併財務績效及合併現金流量之情事。

勤業眾信聯合會計師事務所

會計師 呂宜真

呂宜真



會計師 黃毅民


黃毅民



金融監督管理委員會核准文號  
金管證審字第 1080321204 號

金融監督管理委員會核准文號  
金管證審字第 1030024438 號

中 華 民 國 1 1 2 年 8 月 3 日



廣越企業股份有限公司及其子公司

合併資產負債表

民國 112 年 6 月 30 日 及 民國 111 年 12 月 31 日 及 6 月 30 日

單位：新台幣仟元

代 碼	資 產	112年6月30日			111年12月31日(重編後)			111年6月30日(重編後)		
		金 額	%		金 額	%		金 額	%	
	流動資產									
1100	現金及約當現金(附註六)	\$ 1,887,807	10		\$ 3,765,488	23		\$ 2,475,919	13	
1110	透過損益按公允價值衡量之金融資產-流動(附註七)	74,298	1		43,659	-		35,378	-	
1136	按攤銷後成本衡量之金融資產-流動(附註九、十及三七)	2,018,956	11		1,151,686	7		1,205,972	6	
1150	應收票據(附註二六)	72	-		36	-		72	-	
1170	應收帳款(附註十一、二六及三六)	3,187,325	17		1,815,709	11		2,934,455	16	
1200	其他應收款(附註十九)	48,160	-		51,445	-		54,955	-	
1220	本期所得稅資產(附註四)	3,884	-		15,385	-		3,714	-	
130X	存貨(附註十二)	5,623,257	30		4,237,872	26		6,974,232	37	
1410	預付款項(附註十九)	235,641	1		204,171	1		339,267	2	
1479	其他流動資產	4,809	-		7,155	-		4,854	-	
11XX	流動資產總計	13,084,209	70		11,292,606	68		14,028,818	74	
	非流動資產									
1517	透過其他綜合損益按公允價值衡量之金融資產-非流動(附註八)	80,345	1		77,628	1		78,711	-	
1540	按攤銷後成本衡量之金融資產-非流動(附註九及十)	202,382	1		60,000	-		60,000	-	
1550	採用權益法之投資(附註十四)	536,749	3		539,177	3		545,818	3	
1600	不動產、廠房及設備(附註十五)	3,376,751	18		3,098,359	19		3,012,016	16	
1755	使用權資產(附註十六)	578,241	3		622,077	4		591,124	3	
1760	投資性不動產(附註十七)	214,465	1		102,134	1		105,985	1	
1780	其他無形資產(附註十八)	390,670	2		383,685	2		364,413	2	
1840	遞延所得稅資產(附註四)	215,849	1		173,068	1		208,130	1	
1915	預付設備款	17,520	-		8,471	-		1,451	-	
1920	存出保證金	32,369	-		32,987	-		40,365	-	
1975	淨確定福利資產(附註四及二四)	15,923	-		14,001	-		5,561	-	
1990	其他非流動資產(附註十九)	37,714	-		81,967	1		25,263	-	
15XX	非流動資產總計	5,698,978	30		5,193,554	32		5,038,837	26	
1XXX	資 產 總 計	\$ 18,783,187	100		\$ 16,486,160	100		\$ 19,067,655	100	
	負債及權益									
	流動負債									
2100	短期借款(附註二十)	\$ 3,311,346	18		\$ 1,267,924	8		\$ 4,394,007	23	
2130	合約負債(附註二六)	87,690	-		85,726	1		81,669	1	
2150	應付票據(附註二二)	18,033	-		22,847	-		13,553	-	
2170	應付帳款-非關係人(附註二二)	813,467	4		806,195	5		1,235,078	7	
2180	應付帳款-關係人(附註二二及三六)	144,701	1		154,815	1		320,969	2	
2216	應付股利(附註三二)	867,633	5		78,573	-		451,927	2	
2219	其他應付款-非關係人(附註二三)	1,112,823	6		1,104,281	7		1,182,835	6	
2220	其他應付款-關係人(附註三六)	121,156	1		169,333	1		218,238	1	
2230	本期所得稅負債(附註四)	230,446	1		411,377	3		203,063	1	
2280	租賃負債-流動(附註十六)	27,993	-		35,579	-		30,920	-	
2321	一年到期之應付公司債(附註二一)	-	-		-	-		1,493,207	8	
2322	一年到期之長期借款(附註二十)	39,000	-		59,372	-		39,872	-	
2399	其他流動負債	10,416	-		11,530	-		4,799	-	
21XX	流動負債總計	6,784,704	36		4,207,552	26		9,670,137	51	
	非流動負債									
2530	應付公司債(附註二一)	1,432,704	8		1,418,366	9		-	-	
2540	長期借款(附註二十)	407,500	2		457,557	3		138,243	1	
2570	遞延所得稅負債(附註四)	438,012	2		428,768	2		461,480	2	
2580	租賃負債-非流動(附註十六)	191,902	1		204,007	1		206,683	1	
2630	長期遞延收入(附註二三及三十)	17,238	-		-	-		-	-	
2645	存入保證金	7,962	-		2,163	-		877	-	
25XX	非流動負債總計	2,495,318	13		2,510,861	15		807,283	4	
2XXX	負債總計	9,280,022	49		6,718,413	41		10,477,420	55	
	歸屬於本公司業主之權益(附註二五)									
	股本									
3110	普通股	1,034,255	6		1,033,809	6		1,033,753	5	
3130	債券換股權利證書	-	-		446	-		-	-	
3100	股本總計	1,034,255	6		1,034,255	6		1,033,753	5	
3200	資本公積	3,082,598	16		3,083,508	19		2,951,918	16	
	保留盈餘									
3310	法定盈餘公積	973,126	5		855,395	5		855,395	4	
3320	特別盈餘公積	324,770	2		496,737	3		496,737	3	
3350	未分配盈餘	2,353,501	13		2,793,019	17		1,959,831	10	
3300	保留盈餘總計	3,651,397	20		4,145,151	25		3,311,963	17	
	其他權益									
3410	國外營運機構財務報表換算之兌換差額	( 294,168 )	( 2 )		( 291,862 )	( 2 )		( 316,227 )	( 2 )	
3420	透過其他綜合損益按公允價值衡量之金融資產未實現評價損益	( 30,191 )	-		( 32,908 )	-		( 37,230 )	-	
3400	其他權益總計	( 324,359 )	( 2 )		( 324,770 )	( 2 )		( 353,457 )	( 2 )	
31XX	本公司業主權益總計	7,443,891	40		7,938,144	48		6,944,177	36	
36XX	非控制權益(附註二五)	2,059,274	11		1,829,603	11		1,646,058	9	
3XXX	權益總計	9,503,165	51		9,767,747	59		8,590,235	45	
	負債及權益總計	\$ 18,783,187	100		\$ 16,486,160	100		\$ 19,067,655	100	

後附之附註係本合併財務報告之一部分。

(請參閱勤業眾信聯合會計師事務所民國 112 年 8 月 3 日核閱報告)

董事長：吳朝筆

經理人：唐湘梅

會計主管：黃妹榕

廣越企業股份有限公司及子公司

合併綜合損益表

民國 112 年及 111 年 4 月 1 日至 6 月 30 日以及民國 112 年及 111 年 1 月 1 日至 6 月 30 日

單位：新台幣仟元，惟  
每股盈餘為元

代 碼		112年4月1日至6月30日		111年4月1日至6月30日		112年1月1日至6月30日		111年1月1日至6月30日	
		金 額	%	金 額	%	金 額	%	金 額	%
4000	營業收入（附註二六及三六）	\$ 4,753,159	100	\$ 4,824,049	100	\$ 7,410,343	100	\$ 7,830,598	100
5000	營業成本（附註十二、二七及三六）	( 3,970,102)	( 84)	( 3,902,202)	( 81)	( 6,236,998)	( 84)	( 6,492,229)	( 83)
5900	營業毛利	783,057	16	921,847	19	1,173,345	16	1,338,369	17
	營業費用（附註二四及二七）								
6100	推銷費用	( 56,368)	( 1)	( 60,699)	( 1)	( 110,761)	( 2)	( 104,315)	( 2)
6200	管理費用	( 267,805)	( 6)	( 285,010)	( 6)	( 533,441)	( 7)	( 533,708)	( 7)
6300	研究發展費用	( 53,585)	( 1)	( 48,836)	( 1)	( 103,323)	( 1)	( 93,994)	( 1)
6450	預期信用減損損失（附註十一及十九）	( 5,422)	-	( 1,808)	-	( 1,291)	-	( 6,408)	-
6000	營業費用合計	( 383,180)	( 8)	( 396,353)	( 8)	( 748,816)	( 10)	( 738,425)	( 10)
6900	營業淨利	399,877	8	525,494	11	424,529	6	599,944	7
	營業外收入及支出（附註二七及三六）								
7100	利息收入	35,782	1	11,699	-	71,235	1	24,468	-
7010	其他收入	8,234	-	13,081	-	20,262	-	28,359	-
7020	其他利益及損失	32,408	1	13,983	-	1,410	-	4,841	-
7050	財務成本	( 44,043)	( 1)	( 17,297)	-	( 69,370)	( 1)	( 30,764)	-
7060	採用權益法認列之關聯企業損益之份額	( 2,048)	-	18,088	1	10,017	-	34,297	1
7000	營業外收入及支出合計	30,333	1	39,554	1	33,554	-	61,201	1
7900	稅前淨利	430,210	9	565,048	12	458,083	6	661,145	8
7950	所得稅費用（附註四及二八）	( 129,820)	( 3)	( 165,053)	( 4)	( 137,718)	( 2)	( 197,266)	( 2)
8200	本期淨利	300,390	6	399,995	8	320,365	4	463,879	6
	其他綜合損益（附註二八）								
	不重分類至損益之項目								
8316	透過其他綜合損益按公允價值衡量之權益工具投資未實現評價損益	( 682)	-	( 6,159)	-	2,717	-	( 8,536)	-
	後續可能重分類至損益之項目								
8361	國外營運機構財務報表換算之兌換差額	( 19,296)	-	9,606	-	883	-	235,558	3
8399	與可能重分類至損益之項目相關之所得稅利益（費用）	4,149	-	( 1,816)	-	173	-	( 40,308)	( 1)
8360		( 15,147)	-	7,790	-	1,056	-	195,250	2
8300	其他綜合損益（稅後淨額）	( 15,829)	-	1,631	-	3,773	-	186,714	2
8500	本期綜合損益總額	\$ 284,561	6	\$ 401,626	8	\$ 324,138	4	\$ 650,593	8
	淨利歸屬於：								
8610	本公司業主	\$ 255,617	5	\$ 334,094	7	\$ 209,539	3	\$ 344,122	4
8620	非控制權益	44,773	1	65,901	1	110,826	1	119,757	2
8600		\$ 300,390	6	\$ 399,995	8	\$ 320,365	4	\$ 463,879	6
	綜合損益總額歸屬於：								
8710	本公司業主	\$ 235,643	5	\$ 330,518	7	\$ 209,950	3	\$ 487,402	6
8720	非控制權益	48,918	1	71,108	1	114,188	1	163,191	2
8700		\$ 284,561	6	\$ 401,626	8	\$ 324,138	4	\$ 650,593	8
	每股盈餘（附註二九）								
9710	基 本	\$ 2.48		\$ 3.23		\$ 2.03		\$ 3.33	
9810	稀 釋	\$ 2.29		\$ 2.98		\$ 1.94		\$ 3.10	

後附之附註係本合併財務報告之一部分。

（請參閱勤業眾信聯合會計師事務所民國 112 年 8 月 3 日核閱報告）

董事長：吳朝筆



經理人：唐湘梅



會計主管：黃姝榕





廣越企業股份有限公司及子公司  
合併現金流量表

民國 112 年及 111 年 1 月 1 日至 6 月 30 日

單位：新台幣仟元

代 碼	112年1月1日 至6月30日	111年1月1日 至6月30日
營業活動之現金流量		
A10000	\$ 458,083	\$ 661,145
A20010	本期稅前淨利	
收益費損項目：		
A20100	190,269	170,606
A20200	3,680	3,188
A20300	1,291	6,408
A20400	透過損益按公允價值衡量金融資產之淨(利益)損失	
A20900	( 11,557)	986
A21200	69,370	30,764
A21300	( 71,235)	( 24,468)
A21900	( 349)	( 212)
A22300	2,401	-
A22500	採用權益法認列之關聯企業利益之份額	
A22500	( 10,017)	( 34,297)
A23700	627	4,586
A29900	36,098	-
A30000	-	( 8,716)
營業資產及負債之淨變動數		
A31130	( 36)	( 60)
A31150	( 1,372,402)	( 906,866)
A31180	9,897	( 20,304)
A31200	( 1,420,950)	( 2,776,585)
A31230	( 31,470)	( 140,028)
A31240	2,346	375
A31990	826	( 491)
A32125	1,964	( 89,947)
A32130	( 4,814)	6,151
A32150	7,272	507,595
A32160	( 10,114)	203,844
A32180	6,082	176,802
A32190	( 48,177)	62,700
A32210	17,238	-
A32230	( 1,114)	( 2,889)
A32240	( 1,922)	( 1,367)
A33000	營運產生之現金流出	
A33300	( 2,176,713)	( 2,171,080)
A33500	( 51,037)	( 19,569)
AAAA	( 340,780)	( 144,495)
AAAA	( 2,568,530)	( 2,335,144)

( 接次頁 )





(承前頁)


代 碼		112年1月1日 至6月30日	111年1月1日 至6月30日
	投資活動之現金流量		
B00040	取得按攤銷後成本衡量之金融資產	(\$ 1,009,652)	\$ -
B00050	處分按攤銷後成本衡量之金融資產	-	489,194
B00100	取得透過損益按公允價值衡量之金融資產	( 26,644)	( 60,237)
B00200	處分透過損益按公允價值衡量之金融資產	7,562	104,168
B02700	購置不動產、廠房及設備	( 450,074)	( 109,517)
B02800	處分不動產、廠房及設備價款	8,917	6,547
B03700	存出保證金增加	-	( 3,873)
B03800	存出保證金減少	618	-
B04500	購置無形資產	( 1,930)	( 993)
B07100	預付設備款增加	( 50,493)	( 1,134)
B07500	收取之利息	64,514	18,658
B07600	收取其他股利	478	424
BBBB	投資活動之淨現金流(出)入	<u>( 1,456,704)</u>	<u>443,237</u>
	籌資活動之現金流量		
C00100	短期借款增加	2,043,422	2,467,806
C01700	償還長期借款	( 70,429)	( 10,185)
C03000	存入保證金增加	5,799	-
C03100	存入保證金減少	-	( 113)
C04020	租賃負債本金償還	( 22,591)	( 21,510)
C05800	支付非控制權益現金股利	( 15,275)	-
C09900	非控制權益變動	215,612	-
CCCC	籌資活動之淨現金流入	<u>2,156,538</u>	<u>2,435,998</u>
DDDD	匯率變動對現金及約當現金之影響	<u>( 8,985)</u>	<u>112,428</u>
EEEE	現金及約當現金淨(減少)增加	( 1,877,681)	656,519
E00100	期初現金及約當現金餘額	<u>3,765,488</u>	<u>1,819,400</u>
E00200	期末現金及約當現金餘額	<u>\$ 1,887,807</u>	<u>\$ 2,475,919</u>

後附之附註係本合併財務報告之一部分。

(請參閱勤業眾信聯合會計師事務所民國112年8月3日核閱報告)

董事長：吳朝筆 

經理人：唐湘梅 

會計主管：黃姝榕 

廣越企業股份有限公司及子公司

合併財務報表附註

民國 112 年及 111 年 1 月 1 日至 6 月 30 日

(除另註明外，金額以新台幣仟元為單位)

一、公司沿革

廣越企業股份有限公司(以下簡稱「本公司」)係於 84 年 10 月依公司法暨其他有關法令規定設立之股份有限公司，本公司及子公司(以下簡稱「合併公司」)，主要業務係各種成衣、羽毛羽絨原料及醫材之生產、加工及買賣。

本公司股票自 105 年 10 月 18 日起在臺灣證券交易所上市買賣。

本合併財務報告係以本公司之功能性貨幣新台幣表達。

二、通過財務報告之日期及程序

本合併財務報告於 112 年 8 月 3 日經提報董事會通過後發布。

三、新發布及修訂準則及解釋之適用

- (一) 首次適用金融監督管理委員會(以下稱「金管會」)認可並發布生效之國際財務報導準則(IFRS)、國際會計準則(IAS)、解釋(IFRIC)及解釋公告(SIC)(以下稱「IFRSs」)

除下列說明外，適用修正後之金管會認可並發布生效之 IFRSs 將不致造成合併公司會計政策之重大變動：

IAS 12 之修正「與單一交易所產生之資產及負債有關之遞延所得稅」

本修正釐清，原始認列時產生相同金額之應課稅及可減除暫時性差異之交易，不適用 IAS 12 原始認列之豁免規定。合併公司於 111 年 1 月 1 日就與租賃及除役義務有關之所有可減除及應課稅暫時性差異適用本項修正，認列遞延所得稅資產(若很有可能有課稅所得以供可減除暫時性差異使用)及遞延所得稅負債。對租賃及除役義務以外之交易則自 111 年 1 月 1 日以後發生者推延適用本項修正。適用 IAS 12 之修正時，合併公司追溯重編比較期間資訊，累積影響數認列於 111 年 1 月 1 日保留盈餘。

若依修正前之 IAS 12 處理，合併公司於 112 年相關單行項目及餘額調整至修正後之 IAS 12 之影響數如下：

資產及負債項目之 112 年影響

	<u>112年6月30日</u>
遞延所得稅資產增加	\$ <u>6,282</u>
資產增加	\$ <u>6,282</u>
遞延所得稅負債增加	\$ <u>6,282</u>
負債增加	\$ <u>6,282</u>

首次適用 IAS 12 之修正時，對 111 年之影響彙總如下：

資產及負債項目之 111 年影響

	<u>重編前金額</u>	<u>首次適用 之調整</u>	<u>重編後金額</u>
<u>111年12月31日</u>			
遞延所得稅資產	\$ <u>165,353</u>	\$ <u>7,715</u>	\$ <u>173,068</u>
資產影響	\$ <u>165,353</u>	\$ <u>7,715</u>	\$ <u>173,068</u>
遞延所得稅負債	\$ <u>421,053</u>	\$ <u>7,715</u>	\$ <u>428,768</u>
負債影響	\$ <u>421,053</u>	\$ <u>7,715</u>	\$ <u>428,768</u>
<u>111年6月30日</u>			
遞延所得稅資產	\$ <u>199,736</u>	\$ <u>8,394</u>	\$ <u>208,130</u>
資產影響	\$ <u>199,736</u>	\$ <u>8,394</u>	\$ <u>208,130</u>
遞延所得稅負債	\$ <u>453,086</u>	\$ <u>8,394</u>	\$ <u>461,480</u>
負債影響	\$ <u>453,086</u>	\$ <u>8,394</u>	\$ <u>461,480</u>
<u>111年1月1日</u>			
遞延所得稅資產	\$ <u>207,993</u>	\$ <u>1,959</u>	\$ <u>209,952</u>
資產影響	\$ <u>207,993</u>	\$ <u>1,959</u>	\$ <u>209,952</u>
遞延所得稅負債	\$ <u>403,168</u>	\$ <u>1,959</u>	\$ <u>405,127</u>
負債影響	\$ <u>403,168</u>	\$ <u>1,959</u>	\$ <u>405,127</u>

(二) IASB 已發布但尚未經金管會認可並發布生效之 IFRSs

新發布 / 修正 / 修訂準則及解釋	IASB 發布之生效日(註1)
IFRS 10 及 IAS 28 之修正「投資者與其關聯企業或合資間之資產出售或投入」	未 定
IFRS 16 之修正「售後租回中之租賃負債」	2024 年 1 月 1 日 (註 2)
IFRS 17「保險合約」	2023 年 1 月 1 日
IFRS 17 之修正	2023 年 1 月 1 日
IFRS 17 之修正「初次適用 IFRS 17 及 IFRS 9—比較資訊」	2023 年 1 月 1 日
IAS 1 之修正「負債分類為流動或非流動」	2024 年 1 月 1 日
IAS 1 之修正「具合約條款之非流動負債」	2024 年 1 月 1 日
IAS 7 及 IFRS 7 之修正「供應商融資安排」	2024 年 1 月 1 日
IAS 12 之修正「國際租稅變革—支柱二規則範本」	註 3

註 1：除另註明外，上述新發布 / 修正 / 修訂準則或解釋係於各該日期以後開始之年度報導期間生效。

註 2：賣方兼承租人應對初次適用 IFRS 16 日後簽訂之售後租回交易追溯適用 IFRS 16 之修正。

註 3：於此等修正發布後，例外規定及揭露已適用之事實，立即適用，並依 IAS 8 之規定追溯適用；其他揭露規定於 2023 年 1 月 1 日以後開始之年度報導期間適用，期中期間結束日為 2023 年 12 月 31 以前者之期中財務報導不適用該等其他揭露規定。

1. IFRS 10 及 IAS 28 之修正「投資者與其關聯企業或合資間之資產出售或投入」

該修正規定，若合併公司出售或投入資產予關聯企業（或合資），或合併公司喪失對子公司之控制，但保留對該子公司之重大影響（或聯合控制），若前述資產或前子公司符合 IFRS 3「企業合併」對「業務」之定義時，合併公司係全數認列該等交易產生之損益。

此外，若合併公司出售或投入資產予關聯企業（或合資），或合併公司在與關聯企業（或合資）之交易中喪失對子公司之控制，但保留對該子公司之重大影響（或聯合控制），若前述資產或前子公司不符合 IFRS 3「業務」之定義時，合併公司僅

在與投資者對該等關聯企業（或合資）無關之權益範圍內認列該交易所產生之損益，亦即，屬合併公司對該損益之份額者應予以銷除。

2. IAS 1 之修正「負債分類為流動或非流動」（2020 年修正）及「具合約條款之非流動負債」（2022 年修正）

2020 年修正係釐清判斷負債是否分類為非流動時，應評估合併公司於報導期間結束日是否具有遞延清償期限至報導期間後至少 12 個月之權利。若合併公司於報導期間結束日具有該權利，無論合併公司是否預期將行使該權利，負債係分類為非流動。

2020 年修正另規定，若合併公司須遵循特定條件始具有遞延清償負債之權利，合併公司必須於報導期間結束日已遵循特定條件，即使貸款人係於較晚日期測試合併公司是否遵循該等條件亦然。2022 年修正進一步釐清，僅有報導期間結束日以前須遵循之合約條款會影響負債之分類。報導期間後 12 個月內須遵循之合約條款雖不影響負債之分類，惟須揭露相關資訊，俾使財務報告使用者了解合併公司可能無法遵循合約條款而須於報導期間後 12 個月內還款之風險。

2020 年修正規定，為負債分類之目的，前述清償係指移轉現金、其他經濟資源或合併公司之權益工具予交易對方致負債之消滅。惟若負債之條款，可能依交易對方之選擇，以移轉合併公司之權益工具而導致其清償，且若該選擇權依 IAS 32「金融工具：表達」之規定係單獨認列於權益，則前述條款並不影響負債之分類。

3. IAS 12 之修正「國際租稅變革—支柱二規則範本」

該修正引進一項 IAS 12 之例外規定，明訂合併公司不得認列有關支柱二所得稅之遞延所得稅資產及負債，亦不得揭露該等遞延所得稅之相關資訊，但應揭露其已適用該例外規定，並單獨揭露有關支柱二所得稅之當期所得稅費用（利益）。此外，於支柱二法案已立法或已實質性立法但尚未生效之期間，合併

公司應揭露有助於使用者了解其暴露於支柱二所得稅之已知或可合理估計之質性與量化資訊。

#### 4. IAS 7 及 IFRS 7 之修正「供應商融資安排」

供應商融資安排係由一名或多名融資提供者代企業支付帳款予供應商，企業則同意依據與供應商約定之付款日或較晚之日期付款予融資提供者。該修正規定，合併公司應揭露能使財務報表使用者評估供應商融資安排如何影響合併公司之負債、現金流量及流動性風險暴險之相關資訊。

除上述影響外，截至本合併財務報告通過發布日止，合併公司仍持續評估其他準則、解釋之修正對財務狀況與財務績效之影響，相關影響待評估完成時予以揭露。

### 四、重大會計政策之彙總說明

#### (一) 遵循聲明

本合併財務報告係依照證券發行人財務報告編製準則及經金管會認可並發布生效之 IAS 34「期中財務報導」編製。本合併財務報告並未包含整份年度財務報告所規定之所有 IFRSs 揭露資訊。

#### (二) 編製基礎

除按公允價值衡量之金融工具及按確定福利義務現值減除計畫資產公允價值認列之淨確定福利資產及負債外，本合併財務報告係依歷史成本基礎編製。

公允價值衡量依照相關輸入值之可觀察程度及重要性分為第 1 等級至第 3 等級：

1. 第 1 等級輸入值：係指於衡量日可取得之相同資產或負債於活躍市場之報價（未經調整）。
2. 第 2 等級輸入值：係指除第 1 等級之報價外，資產或負債直接（亦即價格）或間接（亦即由價格推導而得）之可觀察輸入值。
3. 第 3 等級輸入值：係指資產或負債之不可觀察之輸入值。

#### (三) 合併基礎

本合併財務報告係包含本公司及由本公司所控制個體（子公司）之財務報告。合併綜合損益表已納入被收購或被處分子公司於當期

自收購日起或至處分日止之營運損益。子公司之財務報告已予調整，以使其會計政策與合併公司之會計政策一致。於編製合併財務報告時，各個體間之交易、帳戶餘額、收益及費損已全數予以銷除。子公司之綜合損益總額係歸屬至本公司業主及非控制權益，即使非控制權益因而成為虧損餘額。

當合併公司對子公司所有權權益之變動未導致喪失控制者，係作為權益交易處理。合併公司及非控制權益之帳面金額已予調整，以反映其於子公司相對權益之變動。非控制權益之調整金額與所支付或收取對價之公允價值間之差額，係直接認列為權益且歸屬於本公司業主。

子公司明細、持股比率及營業項目，請參閱附註十三及附註四一之附表八及九。

#### (四) 其他重大會計政策

除下列說明外，請參閱 111 年度合併財務報告之重大會計政策彙總說明。

##### 1. 確定福利退職後福利

期中期間之退休金成本係採用前一年度結束日依精算決定之退休金成本率，以年初至當期末為基礎計算，並針對本期之重大市場波動，及重大計畫修正、清償或其他重大一次性事項加以調整。

##### 2. 所得稅費用

所得稅費用係當期所得稅及遞延所得稅之總和。期中期間之所得稅係以年度為基礎進行評估，以預期年度總盈餘所適用之稅率，就期中稅前利益予以計算。

##### 3. 遞延所得稅

遞延所得稅係依帳載資產及負債帳面金額與計算課稅所得之課稅基礎二者所產生之暫時性差異計算。非屬企業合併之資產及負債原始認列當時既不影響課稅所得亦不影響會計利潤，且交易當時並未產生相等之應課稅及可減除暫時性差異，其產

生之暫時性差異不認列遞延所得稅資產及負債。此外，原始認列商譽產生之應課稅暫時性差異不認列遞延所得稅負債。

五、重大會計判斷、估計及假設不確定性之主要來源

合併公司於採用會計政策時，對於不易自其他來源取得相關資訊者，管理階層必須基於歷史經驗及其他攸關之因素作出相關之判斷、估計及假設。實際結果可能與估計有所不同。

請參閱 111 年度合併財務報告之重大會計判斷、估計及假設不確定性主要來源說明。

六、現金及約當現金

	<u>112年6月30日</u>	<u>111年12月31日</u>	<u>111年6月30日</u>
庫存現金及週轉金	\$ 8,491	\$ 7,012	\$ 6,717
銀行支票及活期存款	679,865	1,063,315	961,132
約當現金（原始到期日在3個月以內之投資）			
銀行定期存款	1,189,451	2,695,161	1,508,070
短期票券	<u>10,000</u>	<u>-</u>	<u>-</u>
	<u>\$ 1,887,807</u>	<u>\$ 3,765,488</u>	<u>\$ 2,475,919</u>

七、透過損益按公允價值衡量之金融工具

	<u>112年6月30日</u>	<u>111年12月31日</u>	<u>111年6月30日</u>
<u>金融資產－流動</u>			
強制透過損益按公允價值衡量			
衍生工具			
一贖回權	\$ 150	\$ 450	\$ -
非衍生金融資產			
一國內上市（櫃）股票	65,724	40,320	24,148
一國內公司債	<u>8,424</u>	<u>2,889</u>	<u>11,230</u>
	<u>\$ 74,298</u>	<u>\$ 43,659</u>	<u>\$ 35,378</u>

八、透過其他綜合損益按公允價值衡量之金融資產

	<u>112年6月30日</u>	<u>111年12月31日</u>	<u>111年6月30日</u>
<u>非流動</u>			
國內投資			
上市（櫃）及興櫃股票	\$ 74,393	\$ 71,676	\$ 72,219
未上市（櫃）股票	<u>5,952</u>	<u>5,952</u>	<u>6,492</u>
	<u>\$ 80,345</u>	<u>\$ 77,628</u>	<u>\$ 78,711</u>



合併公司依中長期策略目的投資普通股，並預期透過長期投資獲利。合併公司管理階層認為若將該等投資之短期公允價值波動列入損益，與前述長期投資規劃並不一致，因此選擇指定該等投資為透過其他綜合損益按公允價值衡量。

#### 九、按攤銷後成本衡量之金融資產

	<u>112年6月30日</u>	<u>111年12月31日</u>	<u>111年6月30日</u>
<u>流 動</u>			
原始到期日超過3個月之			
定期存款	\$ 2,011,956	\$ 1,144,686	\$ 1,198,972
質押定期存款	<u>7,000</u>	<u>7,000</u>	<u>7,000</u>
	<u>\$ 2,018,956</u>	<u>\$ 1,151,686</u>	<u>\$ 1,205,972</u>
<u>非 流 動</u>			
原始到期日超過3個月之			
定期存款	<u>\$ 202,382</u>	<u>\$ 60,000</u>	<u>\$ 60,000</u>

(一) 按攤銷後成本衡量之金融資產相關信用風險管理及減損評估資訊，請參閱附註十。

(二) 按攤銷後成本衡量之金融資產質押之資訊，參閱附註三七。

#### 十、債務工具投資之信用風險管理

合併公司投資之債務工具列為按攤銷後成本衡量之金融資產：

	<u>112年6月30日</u>	<u>111年12月31日</u>	<u>111年6月30日</u>
總帳面金額			
流 動	\$ 2,018,956	\$ 1,151,686	\$ 1,205,972
非 流 動	202,382	60,000	60,000
備抵損失	<u>-</u>	<u>-</u>	<u>-</u>
攤銷後成本	<u>\$ 2,221,338</u>	<u>\$ 1,211,686</u>	<u>\$ 1,265,972</u>

為減輕信用風險，合併公司管理階層指派專責團隊評估債務工具投資之違約風險。合併公司持續追蹤金融機構重大訊息等資訊以監督所投資債務工具之信用風險變化，並藉此評估債務工具投資自原始認列後信用風險是否顯著增加。

合併公司考量內部信用評等團隊提供金融機構之歷史違約紀錄及現時財務狀況，以衡量債務工具投資之12個月預期信用損失或存續期間預期信用損失。

合併公司現行信用風險評等機制如下：

信用等級	定義	預期信用損失認列基礎
正常	債務人之信用風險低，具有充分能力清償合約現金流量。	12個月預期信用損失

各信用等級債務工具投資之總帳面金額及適用之預期信用損失率如下：

信用等級	預期信用損失率	總帳面金額		
		112年6月30日	111年12月31日	111年6月30日
正常	0%~0.01%	<u>\$ 2,221,338</u>	<u>\$ 1,211,686</u>	<u>\$ 1,265,972</u>

#### 十一、應收帳款

	112年6月30日	111年12月31日	111年6月30日
應收帳款			
按攤銷後成本衡量			
總帳面金額	\$ 3,220,772	\$ 1,845,093	\$ 2,965,857
減：備抵損失	( <u>33,447</u> )	( <u>29,384</u> )	( <u>31,402</u> )
	<u>\$ 3,187,325</u>	<u>\$ 1,815,709</u>	<u>\$ 2,934,455</u>

合併公司對客戶之授信期間原則上為交貨日後 30~90 天。為減輕信用風險，合併公司管理階層指派專責團隊負責授信額度之決定、授信核准及其他監控程序以確保逾期應收帳款之回收已採取適當行動。此外，合併公司於資產負債表日會逐一複核應收帳款之可回收金額以確保無法回收之應收帳款已提列適當減損損失。據此，本公司管理階層認為合併公司之信用風險已顯著減少。

合併公司按存續期間預期信用損失認列應收帳款之備抵損失。存續期間預期信用損失係使用準備矩陣計算，其考量客戶過去違約紀錄與現時財務狀況、產業經濟情勢，並同時考量 GDP 預測及產業展望。因合併公司之信用損失歷史經驗顯示，不同客戶群之損失型態並無顯著差異，因此準備矩陣未進一步區分客戶群，僅以應收帳款逾期天數訂定預期信用損失率。

若有證據顯示交易對方面臨嚴重財務困難且合併公司無法合理預期可回收金額，合併公司直接沖銷相關應收帳款，惟仍會持續追索活動，因追索回收之金額則認列於損益。

合併公司依準備矩陣衡量應收帳款之備抵損失如下：

112年6月30日

	1~30天	31~60天	61~90天	91~180天	181~365天	365天以上	合計
預期信用損失率	0.01%~1.13%	0.01%~1.77%	0.01%~11.34%	0.01%~22.67%	0.01%~35.48%	100%	
總帳面金額	\$ 1,911,521	\$ 802,706	\$ 423,711	\$ 43,093	\$ 28,786	\$ 10,955	\$ 3,220,772
備抵損失	( <u>3,847</u> )	( <u>3,350</u> )	( <u>3,008</u> )	( <u>4,719</u> )	( <u>7,568</u> )	( <u>10,955</u> )	( <u>33,447</u> )
攤銷後成本	<u>\$ 1,907,674</u>	<u>\$ 799,356</u>	<u>\$ 420,703</u>	<u>\$ 38,374</u>	<u>\$ 21,218</u>	<u>\$ -</u>	<u>\$ 3,187,325</u>

111年12月31日

	1~30天	31~60天	61~90天	91~180天	181~365天	365天以上	合計
預期信用損失率	0.01%~1.44%	0.01%~2.89%	0.01%~14.43%	0.01%~29.96%	0.01%~37.94%	100%	
總帳面金額	\$ 1,319,680	\$ 382,392	\$ 57,643	\$ 54,195	\$ 21,842	\$ 9,341	\$ 1,845,093
備抵損失	( <u>3,724</u> )	( <u>2,333</u> )	( <u>1,705</u> )	( <u>6,613</u> )	( <u>5,668</u> )	( <u>9,341</u> )	( <u>29,384</u> )
攤銷後成本	<u>\$ 1,315,956</u>	<u>\$ 380,059</u>	<u>\$ 55,938</u>	<u>\$ 47,582</u>	<u>\$ 16,174</u>	<u>\$ -</u>	<u>\$ 1,815,709</u>

111年6月30日

	1~30天	31~60天	61~90天	91~180天	181~365天	365天以上	合計
預期信用損失率	0.01%~1.65%	0.01%~3.31%	0.01%~16.54%	0.01%~33.08%	0.01%~82.73%	100%	
總帳面金額	\$ 2,152,276	\$ 516,514	\$ 221,176	\$ 57,764	\$ 9,390	\$ 8,737	\$ 2,965,857
備抵損失	( <u>3,914</u> )	( <u>2,504</u> )	( <u>4,331</u> )	( <u>4,237</u> )	( <u>7,679</u> )	( <u>8,737</u> )	( <u>31,402</u> )
攤銷後成本	<u>\$ 2,148,362</u>	<u>\$ 514,010</u>	<u>\$ 216,845</u>	<u>\$ 53,527</u>	<u>\$ 1,711</u>	<u>\$ -</u>	<u>\$ 2,934,455</u>

應收帳款備抵損失之變動資訊如下：

	112年1月1日 至6月30日	111年1月1日 至6月30日
期初餘額	\$ 29,384	\$ 27,975
加：本期提列減損損失	1,203	6,408
加：收回已沖銷之呆帳	3,277	-
減：本期實際沖銷	-	( 3,508)
外幣換算差額	( <u>417</u> )	<u>527</u>
期末餘額	<u>\$ 33,447</u>	<u>\$ 31,402</u>

十二、存 貨

	112年6月30日	111年12月31日	111年6月30日
原物料	\$ 1,546,300	\$ 1,763,688	\$ 2,063,095
在製品	2,477,322	1,603,179	3,707,615
製成品	<u>1,599,635</u>	<u>871,005</u>	<u>1,203,522</u>
	<u>\$ 5,623,257</u>	<u>\$ 4,237,872</u>	<u>\$ 6,974,232</u>

銷貨成本性質如下：

	112年4月1日 至6月30日	111年4月1日 至6月30日	112年1月1日 至6月30日	111年1月1日 至6月30日
已銷售之存貨成本	\$ 3,951,086	\$ 3,902,202	\$ 6,200,900	\$ 6,492,229
存貨跌價損失(迴轉利益)	<u>19,016</u>	<u>-</u>	<u>36,098</u>	<u>-</u>
	<u>\$ 3,970,102</u>	<u>\$ 3,902,202</u>	<u>\$ 6,236,998</u>	<u>\$ 6,492,229</u>

### 十三、子 公 司

#### (一) 列入合併財務報告之子公司

本合併財務報告編製主體如下：

投資公司名稱	子 公 司 名 稱	所 持 股 權 百 分 比			說 明
		112年 6月30日	111年 12月31日	111年 6月30日	
廣越企業股份有限公司	Kwang Viet Garment Co., Ltd.	100.00%	100.00%	100.00%	
廣越企業股份有限公司	Quang Viet (Long An) Co., Ltd.	100.00%	100.00%	100.00%	
廣越企業股份有限公司	Spring Co., Ltd.	100.00%	100.00%	100.00%	
廣越企業股份有限公司	Quang Viet (Tien Giang) Co., Ltd.	100.00%	100.00%	100.00%	
廣越企業股份有限公司	Q.V.S. Limited	100.00%	100.00%	100.00%	
廣越企業股份有限公司	Q Gear Limited	100.00%	100.00%	100.00%	
廣越企業股份有限公司	尚弘羽絨股份有限公司	95.68%	95.68%	95.68%	
廣越企業股份有限公司	Biancospino S.R.L.	51.00%	51.00%	51.00%	(6)
廣越企業股份有限公司	Atlanta Garment Manufacturing Company LLC	60.00%	60.00%	60.00%	(6)
廣越企業股份有限公司	金漢實業股份有限公司	45.65%	47.46%	42.00%	(1)
廣越企業股份有限公司	W&D Apparel (Jordan) Corp.	65.00%	65.00%	65.00%	(6)
廣越企業股份有限公司	Q.V.P. Limited	100.00%	100.00%	100.00%	
廣越企業股份有限公司	Sidney Apparels LLC	100.00%	100.00%	100.00%	(6)
廣越企業股份有限公司	Golden Style Apparels LLC	100.00%	100.00%	-	(2)
Spring Co., Ltd.	嘉興廣越服裝有限公司	100.00%	100.00%	100.00%	
Q.V.S. Limited	尚弘服裝沭陽有限公司	100.00%	100.00%	100.00%	
尚弘服裝沭陽有限公司	浙江尚鴻服裝有限公司	100.00%	100.00%	100.00%	(3)
尚弘羽絨股份有限公司	T.O.D. Limited	100.00%	100.00%	100.00%	
T.O.D. Limited	尚弘羽絨沭陽有限公司	100.00%	100.00%	100.00%	
金漢實業股份有限公司	金鴻服裝責任有限公司	100.00%	100.00%	100.00%	
金漢實業股份有限公司	金漢服裝責任有限公司	100.00%	100.00%	100.00%	
金漢實業股份有限公司	Kingsville Garment Industry	100.00%	100.00%	-	(4)
Q.V.P. Limited	Principle & Will Co., Ltd.	50.00%	50.00%	50.00%	
Principle & Will Co., Ltd.	啟欣實業有限公司	100.00%	100.00%	100.00%	
Principle & Will Co., Ltd.	宏昌生物醫療科技(平湖)有限公司	100.00%	100.00%	100.00%	
啟欣實業有限公司	宏昌生物醫療科技(仙桃)有限公司	29.27%	100.00%	100.00%	(5)
啟欣實業有限公司	啟欣滅菌技術(平湖)有限公司	100.00%	100.00%	100.00%	
宏昌生物醫療科技(平湖)有限公司	宏昌生物醫療科技(仙桃)有限公司	70.73%	-	-	(5)

(1) 本公司於 112 年 5 月 16 日出資 137,488 仟元取得金漢實業股份有限公司現金增資普通股 4,166,310 股，認購後持股比例減為 45.65%，因其餘 54.35% 之股份經考量相對於其他股東所持有表決權之絕對多寡、相對大小及分佈，判斷合併公司具主導金漢實業股份有限公司攸關之實質能力，故將其列為子公司。

(2) 本公司於 111 年 11 月 4 日投資美元 71 仟元設立。

(3) 由尚弘服裝沭陽有限公司於 111 年 1 月 28 日投資人民幣 10,000 仟元設立。

(4) 由金漢實業股份有限公司於 111 年 11 月 1 日投資美元 71 仟元設立。

(5) 由宏昌生物醫療科技（平湖）有限公司於 112 年 6 月 1 日投資人民幣 30,000 仟元，認購後持股比例為 70.73%；啟欣實業有限公司持股比例減少為 29.27%。

(6) 112 年及 111 年 1 月 1 日至 6 月 30 日財務報表未經會計師核閱，惟合併公司管理階層認為財務報表倘經會計師核閱，尚不致產生重大之差異。

(7) 子公司業務性質詳附表八及附表九。

(二) 未列入合併財務報告之子公司：無。

(三) 具重大非控制權益之子公司資訊

子 公 司 名 稱	主要營業場所	非控制權益所持股權及表決權比例		
		112年6月30日	111年12月31日	111年6月30日
金漢實業股份有限公司 及子公司	台 灣	54.35%	52.54%	58.00%
Principle & Will Co., Ltd.及子公司	中國大陸	50.00%	50.00%	50.00%

主要營業場所及公司註冊資訊，請參閱附表八及附表九。

子 公 司 名 稱	分 配 予 非 控 制 權 益 之 損 益				非 控 制 權 益		
	112年4月1日 至6月30日	111年4月1日 至6月30日	112年1月1日 至6月30日	111年1月1日 至6月30日	112年 6月30日	111年 12月31日	111年 6月30日
金漢實業股份有限公司 及子公司	\$ 26,934	\$ 50,330	\$ 66,757	\$ 102,622	\$ 928,832	\$ 697,983	\$ 554,804
Principle & Will Co., Ltd.及子公司	\$ 1,084	\$ 8,154	(\$ 1,433)	\$ 8,798	\$ 598,841	\$ 618,925	\$ 585,425

以下各子公司之彙總性財務資訊係以公司間交易銷除前之金額編製：

金漢實業股份有限公司及子公司

	112年6月30日	111年12月31日	111年6月30日
流動資產	\$1,879,344	\$1,641,481	\$1,384,032
非流動資產	317,594	241,296	217,321
流動負債	( 481,365)	( 520,695)	( 602,297)
非流動負債	( 6,590)	( 33,603)	( 42,498)
權 益	\$1,708,983	\$1,328,479	\$ 956,558

(接次頁)

(承前頁)

	112年6月30日	111年12月31日	111年6月30日
權益歸屬於：			
本公司業主	\$ 780,151	\$ 630,496	\$ 401,754
金漢實業股份有限 公司及子公司之 非控制權益	<u>928,832</u>	<u>697,983</u>	<u>554,804</u>
	<u>\$1,708,983</u>	<u>\$1,328,479</u>	<u>\$ 956,558</u>
	112年4月1日 至6月30日	111年4月1日 至6月30日	112年1月1日 至6月30日
營業收入	<u>\$ 400,993</u>	<u>\$ 659,570</u>	<u>\$ 824,543</u>
本期淨利	\$ 48,412	\$ 86,776	\$ 124,208
其他綜合損益	<u>6,015</u>	<u>8,583</u>	<u>3,941</u>
綜合損益總額	<u>\$ 54,427</u>	<u>\$ 95,359</u>	<u>\$ 128,149</u>
淨利歸屬於：			
本公司業主	\$ 21,478	\$ 36,446	\$ 57,451
金漢實業股份有限 公司及子公司之 非控制權益	<u>26,934</u>	<u>50,330</u>	<u>66,757</u>
	<u>\$ 48,412</u>	<u>\$ 86,776</u>	<u>\$ 124,208</u>
綜合損益歸屬於：			
本公司業主	\$ 24,194	\$ 40,051	\$ 59,182
金漢實業股份有限 公司及子公司之 非控制權益	<u>30,233</u>	<u>55,308</u>	<u>68,967</u>
	<u>\$ 54,427</u>	<u>\$ 95,359</u>	<u>\$ 128,149</u>

Principle & Will Co., Ltd.及子公司

	112年6月30日	111年12月31日	111年6月30日
流動資產	\$ 982,467	\$ 1,125,233	\$ 1,092,115
非流動資產	445,149	415,422	372,670
流動負債	( 204,496)	( 300,633)	( 292,177)
非流動負債	( 25,438)	( 2,172)	( 1,758)
權益	<u>\$ 1,197,682</u>	<u>\$ 1,237,850</u>	<u>\$ 1,170,850</u>
權益歸屬於：			
本公司業主	\$ 598,841	\$ 618,925	\$ 585,425
Principle & Will Co., Ltd.及子公司 之非控制權益	<u>598,841</u>	<u>618,925</u>	<u>585,425</u>
	<u>\$ 1,197,682</u>	<u>\$ 1,237,850</u>	<u>\$ 1,170,850</u>

	112年4月1日 至6月30日	111年4月1日 至6月30日	112年1月1日 至6月30日	111年1月1日 至6月30日
營業收入	<u>\$ 174,952</u>	<u>\$ 217,932</u>	<u>\$ 311,580</u>	<u>\$ 382,348</u>
本期淨利(損)	\$ 2,168	\$ 16,308	(\$ 2,866)	\$ 17,596
其他綜合損益	( <u>32,400</u> )	( <u>37,606</u> )	( <u>22,994</u> )	( <u>34,736</u> )
綜合損益總額	<u>(\$ 30,232)</u>	<u>(\$ 21,298)</u>	<u>(\$ 25,860)</u>	<u>(\$ 17,140)</u>
淨利(損)歸屬於：				
本公司業主 Principle & Will Co., Ltd.及子公 司之非控制權益	\$ 1,084	\$ 8,154	(\$ 1,433)	\$ 8,798
	<u>1,084</u>	<u>8,154</u>	( <u>1,433</u> )	<u>8,798</u>
	<u>\$ 2,168</u>	<u>\$ 16,308</u>	<u>(\$ 2,866)</u>	<u>\$ 17,596</u>
綜合損益歸屬於：				
本公司業主 Principle & Will Co., Ltd.及子公 司之非控制權益	(\$ 15,116)	(\$ 10,649)	(\$ 12,930)	(\$ 8,570)
	( <u>15,116</u> )	( <u>10,649</u> )	( <u>12,930</u> )	( <u>8,570</u> )
	<u>(\$ 30,232)</u>	<u>(\$ 21,298)</u>	<u>(\$ 25,860)</u>	<u>(\$ 17,140)</u>

#### 十四、採用權益法之投資

	112年6月30日	111年12月31日	111年6月30日
具重大性之關聯企業 安徽星星服裝股份有限 公司	<u>\$ 536,749</u>	<u>\$ 539,177</u>	<u>\$ 545,818</u>
所 持 股 權 及 表 決 權 比 例			
公 司 名 稱	112年6月30日	111年12月31日	112年6月30日
具重大性之關聯企業 安徽星星服裝股份有限 公司	18.97%	18.97%	18.97%

上述關聯企業之業務性質、主要營業場所及公司註冊資訊，請參閱附表九。

## 十五、不動產、廠房及設備

	自有土地	房屋及建築	機器設備	運輸設備	其他設備	租賃改良物	未完工程	合計
<b>成 本</b>								
112年1月1日餘額	\$ 648,634	\$ 2,497,419	\$ 1,582,985	\$ 96,793	\$ 615,670	\$ 4,883	\$ 125,076	\$ 5,571,460
增 添	227,662	87,155	38,312	17,764	19,959	-	55,289	446,141
處 分	-	-	( 15,896)	( 8,371)	( 2,558)	-	-	( 26,825)
重 分 類	35,410	77,249	3,605	( 751)	135	-	( 30,829)	84,819
轉列為投資性不動產	-	( 210,051)	-	-	-	-	-	( 210,051)
淨兌換差額	3,038	7,351	18,161	505	1,001	66	( 965)	29,157
112年6月30日餘額	<u>\$ 914,744</u>	<u>\$ 2,459,123</u>	<u>\$ 1,627,167</u>	<u>\$ 105,940</u>	<u>\$ 634,207</u>	<u>\$ 4,949</u>	<u>\$ 148,571</u>	<u>\$ 5,894,701</u>
<b>累計折舊</b>								
112年1月1日餘額	\$ -	\$ 1,144,179	\$ 861,021	\$ 52,908	\$ 413,080	\$ 1,913	\$ -	\$ 2,473,101
折舊費用	-	59,584	61,363	5,437	32,698	277	-	159,359
處 分	-	-	( 11,783)	( 2,987)	( 2,511)	-	-	( 17,281)
重 分 類	-	1,989	( 928)	( 279)	( 782)	-	-	-
轉列為投資性不動產	-	( 105,976)	-	-	-	-	-	( 105,976)
淨兌換差額	-	( 2,067)	9,470	234	1,080	30	-	8,747
112年6月30日餘額	<u>\$ -</u>	<u>\$ 1,097,709</u>	<u>\$ 919,143</u>	<u>\$ 55,313</u>	<u>\$ 443,565</u>	<u>\$ 2,220</u>	<u>\$ -</u>	<u>\$ 2,517,950</u>
112年6月30日淨額	<u>\$ 914,744</u>	<u>\$ 1,361,414</u>	<u>\$ 708,024</u>	<u>\$ 50,627</u>	<u>\$ 190,642</u>	<u>\$ 2,729</u>	<u>\$ 148,571</u>	<u>\$ 3,376,751</u>
111年12月31日及 112年1月1日淨額	<u>\$ 648,634</u>	<u>\$ 1,353,240</u>	<u>\$ 721,964</u>	<u>\$ 43,885</u>	<u>\$ 202,590</u>	<u>\$ 2,970</u>	<u>\$ 125,076</u>	<u>\$ 3,098,359</u>
<b>成 本</b>								
111年1月1日餘額	\$ 640,968	\$ 2,354,695	\$ 1,347,891	\$ 89,881	\$ 537,817	\$ 4,418	\$ 87,837	\$ 5,063,507
增 添	-	479	74,803	2,756	24,889	-	11,821	114,748
處 分	-	( 2,360)	( 29,566)	( 2,876)	( 1,962)	-	-	( 36,764)
重 分 類	-	52,111	7,997	-	476	-	( 46,074)	14,510
淨兌換差額	4,737	75,721	71,685	2,720	22,255	313	3,435	180,866
111年6月30日餘額	<u>\$ 645,705</u>	<u>\$ 2,480,646</u>	<u>\$ 1,472,810</u>	<u>\$ 92,481</u>	<u>\$ 583,475</u>	<u>\$ 4,731</u>	<u>\$ 57,019</u>	<u>\$ 5,336,867</u>
<b>累計折舊</b>								
111年1月1日餘額	\$ -	\$ 996,274	\$ 743,692	\$ 42,635	\$ 341,521	\$ 1,224	\$ -	\$ 2,125,346
折舊費用	-	54,544	52,735	5,970	28,783	263	-	142,295
處 分	-	( 1,401)	( 19,887)	( 2,721)	( 1,622)	-	-	( 25,631)
淨兌換差額	-	31,537	35,753	1,347	14,107	97	-	82,841
111年6月30日餘額	<u>\$ -</u>	<u>\$ 1,080,954</u>	<u>\$ 812,293</u>	<u>\$ 47,231</u>	<u>\$ 382,789</u>	<u>\$ 1,584</u>	<u>\$ -</u>	<u>\$ 2,324,851</u>
111年6月30日淨額	<u>\$ 645,705</u>	<u>\$ 1,399,692</u>	<u>\$ 660,517</u>	<u>\$ 45,250</u>	<u>\$ 200,686</u>	<u>\$ 3,147</u>	<u>\$ 57,019</u>	<u>\$ 3,012,016</u>

於112年及111年1月1日至6月30日並未認列或迴轉減損損失。

折舊費用係以直線基礎按下列耐用年數計提：

房屋及建築物	
房屋主建物	51年
裝潢設備	5至25年
機器設備	3至11年
運輸設備	4至10年
其他設備	3至15年
租賃改良物	2至10年

## 十六、租賃協議

### (一) 使用權資產

	112年6月30日	111年12月31日	111年6月30日
使用權資產帳面金額			
土 地	\$ 367,422	\$ 353,077	\$ 356,003
建 築 物	209,047	267,053	235,121
其他設備	1,772	1,947	-
	<u>\$ 578,241</u>	<u>\$ 622,077</u>	<u>\$ 591,124</u>



	112年4月1日 至6月30日	111年4月1日 至6月30日	112年1月1日 至6月30日	111年1月1日 至6月30日
使用權資產之增添			<u>\$ 786</u>	<u>\$ 156,245</u>
使用權資產之折舊費用				
土地	\$ 3,787	\$ 3,177	\$ 7,605	\$ 6,282
建築物	9,471	9,428	18,913	19,016
其他設備	87	-	174	-
	<u>\$ 13,345</u>	<u>\$ 12,605</u>	<u>\$ 26,692</u>	<u>\$ 25,298</u>

除以上所列增添及認列折舊費用外，合併公司之使用權資產於112年及111年1月1日至6月30日並未發生重大轉租及減損情形。

## (二) 租賃負債

	112年6月30日	111年12月31日	111年6月30日
租賃負債帳面金額			
流動	<u>\$ 27,993</u>	<u>\$ 35,579</u>	<u>\$ 30,920</u>
非流動	<u>\$ 191,902</u>	<u>\$ 204,007</u>	<u>\$ 206,683</u>

租賃負債之折現率區間如下：

	112年6月30日	111年12月31日	111年6月30日
土地	6.50%	6.50%	6.25%
建築物	2.00%~9.57%	2.00%~9.57%	3.70%~9.57%
其他設備	2.00%	2.00%	-

## (三) 重要承租活動及條款

合併公司承租中國大陸、越南及約旦若干土地及建築物做為廠房及辦公室使用，租賃期間為10~50年；合併公司亦承租越南及約旦若干土地及建築物做為廠房、倉儲及宿舍使用，租賃期間為2~5年。於租賃期間終止時，合併公司對所租賃之土地及建築物並無優惠承購權，並約定未經出租人同意，合併公司不得將租賃標的之全部或一部轉租或轉讓。

## (四) 其他租賃資訊

	112年4月1日 至6月30日	111年4月1日 至6月30日	112年1月1日 至6月30日	111年1月1日 至6月30日
短期租賃費用	<u>\$ 569</u>	<u>\$ 597</u>	<u>\$ 1,078</u>	<u>\$ 1,362</u>
低價值資產租賃費用	<u>\$ 273</u>	<u>\$ 392</u>	<u>\$ 473</u>	<u>\$ 532</u>
租賃之現金(流出)總額	<u>(\$ 9,723)</u>	<u>(\$ 9,423)</u>	<u>(\$ 30,429)</u>	<u>(\$ 30,225)</u>

合併公司選擇對符合短期及低價值資產租賃之若干辦公設備租賃適用認列之豁免，不對該等租賃認列相關使用權資產及租賃負債。

十七、投資性不動產

	已完工投資性 不 動 產	使用權資產	合 計
<u>成 本</u>			
112年1月1日餘額	\$ 153,051	\$ 13,050	\$ 166,101
來自不動產、廠房及設備與 使用權資產轉列	210,051	20,019	230,070
淨兌換差額	( 8,318)	( 758)	( 9,076)
112年6月30日餘額	<u>\$ 354,784</u>	<u>\$ 32,311</u>	<u>\$ 387,095</u>
<u>累計折舊</u>			
112年1月1日餘額	\$ 62,877	\$ 1,090	\$ 63,967
折舊費用	3,983	235	4,218
來自不動產、廠房及設備與 使用權資產轉列	105,976	1,822	107,798
淨兌換差額	( 3,367)	14	( 3,353)
112年6月30日餘額	<u>\$ 169,469</u>	<u>\$ 3,161</u>	<u>\$ 172,630</u>
112年6月30日淨額	<u>\$ 185,315</u>	<u>\$ 29,150</u>	<u>\$ 214,465</u>
111年12月31日及 112年1月1日淨額	<u>\$ 90,174</u>	<u>\$ 11,960</u>	<u>\$ 102,134</u>
<u>成 本</u>			
111年1月1日餘額	\$ 150,692	\$ 12,849	\$ 163,541
淨兌換差額	3,013	257	3,270
111年6月30日餘額	<u>\$ 153,705</u>	<u>\$ 13,106</u>	<u>\$ 166,811</u>
<u>累計折舊</u>			
111年1月1日餘額	\$ 55,769	\$ 704	\$ 56,473
折舊費用	2,849	164	3,013
淨兌換差額	1,302	38	1,340
111年6月30日餘額	<u>\$ 59,920</u>	<u>\$ 906</u>	<u>\$ 60,826</u>
111年6月30日淨額	<u>\$ 93,785</u>	<u>\$ 12,200</u>	<u>\$ 105,985</u>

投資性不動產中之使用權資產係合併公司位於中國大陸之土地使用權以營業租賃方式轉租予若干公司。

投資性不動產出租之租賃期間為3至15年，承租人於租賃期間結束時具有投資性不動產之優先承租權。

投資性不動產係以直線基礎按下列耐用年數計提折舊：

建築物	50年
土地使用權	30年

投資性不動產之公允價值未經獨立評價人員評價，僅由合併公司管理階層採用市場參與者常用之評價模型以第 3 等級輸入值衡量。該評價係參考類似不動產交易價格之市場證據，評價所得公允價值如下：

	112年6月30日	111年12月31日	111年6月30日
公允價值	<u>\$ 238,474</u>	<u>\$ 110,346</u>	<u>\$ 113,064</u>

#### 十八、其他無形資產

	客 戶 關 係	Q I Z 免 稅 貿 易 價 值	電 腦 軟 體	合 計
<u>成 本</u>				
112年1月1日餘額	\$ 237,115	\$ 126,503	\$ 57,289	\$ 420,907
單獨取得	-	-	1,930	1,930
處 分	-	-	( 7,359)	( 7,359)
淨兌換差額	<u>7,154</u>	<u>1,771</u>	<u>( 75)</u>	<u>8,850</u>
112年6月30日餘額	<u>\$ 244,269</u>	<u>\$ 128,274</u>	<u>\$ 51,785</u>	<u>\$ 424,328</u>
<u>累計攤銷</u>				
112年1月1日餘額	\$ -	\$ -	\$ 37,222	\$ 37,222
攤銷費用	-	-	3,680	3,680
處 分	-	-	( 7,359)	( 7,359)
淨兌換差額	-	-	<u>115</u>	<u>115</u>
112年6月30日餘額	<u>\$ -</u>	<u>\$ -</u>	<u>\$ 33,658</u>	<u>\$ 33,658</u>
112年6月30日淨額	<u>\$ 244,269</u>	<u>\$ 128,274</u>	<u>\$ 18,127</u>	<u>\$ 390,670</u>
111年12月31日及 112年1月1日淨額	<u>\$ 237,115</u>	<u>\$ 126,503</u>	<u>\$ 20,067</u>	<u>\$ 383,685</u>
<u>成 本</u>				
111年1月1日餘額	\$ 226,937	\$ 114,021	\$ 49,922	\$ 390,880
單獨取得	-	-	993	993
處 分	-	-	( 1,401)	( 1,401)
淨兌換差額	<u>( 1,811)</u>	<u>8,404</u>	<u>722</u>	<u>7,315</u>
111年6月30日餘額	<u>\$ 225,126</u>	<u>\$ 122,425</u>	<u>\$ 50,236</u>	<u>\$ 397,787</u>

(接次頁)

(承前頁)

	客 戶 關 係	Q I Z 免 稅 貿 易 價 值	電 腦 軟 體	合 計
累計攤銷				
111年1月1日餘額	\$ -	\$ -	\$ 31,185	\$ 31,185
攤銷費用	-	-	3,188	3,188
處分	-	-	( 1,401)	( 1,401)
淨兌換差額	-	-	402	402
111年6月30日餘額	<u>\$ -</u>	<u>\$ -</u>	<u>\$ 33,374</u>	<u>\$ 33,374</u>
111年6月30日淨額	<u>\$ 225,126</u>	<u>\$ 122,425</u>	<u>\$ 16,862</u>	<u>\$ 364,413</u>

攤銷費用係以直線基礎按下列耐用年數計提：

電腦軟體

1至5年

#### 客戶關係

收購 Biancospino S.R.L.產生之客戶關係，主要係以標的資產之股權收購價值及淨有形資產公允價值，做為評估無形資產公允價值之依據，並取得購買價格分攤報告，依評價客戶關係之經濟效益年限為永續。

#### QIZ 免稅貿易價值

收購 Atlanta Garment Manufacturing Company LLC，產生 QIZ 免稅貿易價值，主要係來自預期 Qualified Industrial Zone (QIZ) 自由貿易協定所帶來之效益。

#### 十九、其他資產

	112年6月30日	111年12月31日	111年6月30日
流動			
預付款項			
預付貨款	\$ 31,979	\$ 48,681	\$ 106,919
留抵稅額	118,516	71,390	126,031
預付費用	85,146	84,100	106,317
	<u>\$ 235,641</u>	<u>\$ 204,171</u>	<u>\$ 339,267</u>

(接次頁)

(承前頁)

	112年6月30日	111年12月31日	111年6月30日
其他應收款			
應收營業稅退稅款	\$ 4,419	\$ 6,926	\$ 13,339
應收利息	26,130	19,409	15,484
其他(1)	<u>17,611</u>	<u>25,110</u>	<u>26,132</u>
	<u>\$ 48,160</u>	<u>\$ 51,445</u>	<u>\$ 54,955</u>
非流動			
預付房地款(2)	\$ 37,655	\$ 81,905	\$ -
預付土地使用權(3)	-	-	25,263
其他	<u>59</u>	<u>62</u>	<u>-</u>
	<u>\$ 37,714</u>	<u>\$ 81,967</u>	<u>\$ 25,263</u>

(1) 其他應收款於 112 年 1 月 1 日至 6 月 30 日認列預期信用減損損失 88 仟元。

(2) 預付房地款係合併公司因應長期發展所需，預計取得位於台灣及約旦之土地及辦公室，截至 112 年 6 月 30 日台灣部分尚未完成移轉，故暫列其他資產項下。

(3) 預付土地使用權係合併公司因應長期發展所需，預計取得位於中華人民共和國土地使用權供興建廠房之用，截至 111 年 6 月 30 日尚未完成移轉，故暫列其他資產項下。

## 二十、借    款

### (一) 短期借款

	112年6月30日	111年12月31日	111年6月30日
無擔保借款			
營運週轉借款	\$ 1,601,075	\$ 526,107	\$ 2,600,259
應付信用狀借款	<u>1,710,271</u>	<u>741,817</u>	<u>1,793,748</u>
	<u>\$ 3,311,346</u>	<u>\$ 1,267,924</u>	<u>\$ 4,394,007</u>
利率區間	1.60%~6.90%	1.09%~5.63%	0.56%~4.13%

### (二) 長期借款

	112年6月30日	111年12月31日	111年6月30日
無擔保借款			
銀行借款	\$ 446,500	\$ 516,929	\$ 178,115
減：列為 1 年內到期部分	<u>( 39,000)</u>	<u>( 59,372)</u>	<u>( 39,872)</u>
長期借款	<u>\$ 407,500</u>	<u>\$ 457,557</u>	<u>\$ 138,243</u>

無擔保借款	重大條款	112年6月30日	111年12月31日	111年6月30日
中國輸出入銀行	長期借款，借款額度美元 4,000 仟元，每 3 個月收息，利率按動支日 LIBOR 平均利率加碼 0.38%，每 6 個月調整一次，本期為 1.6421%，自 112 年 2 月起，每 6 個月為一期，共 6 期，按期平均還本。	\$ 97,500	\$ 117,000	\$ 117,000
中國輸出入銀行	長期借款，借款額度美元 11,800 仟元，每 3 個月收息，利率按動支日 LIBOR 平均利率加碼 0.38%，每 3 個月調整一次，本期為 1.6339%，自 114 年 1 月起，每 6 個月為一期，共 6 期，按期平均還本。	349,000	349,000	-
中國輸出入銀行	長期借款，借款額度新台幣 72,000 仟元，每 3 個月收息，利率按動支日 TAIBOR 平均利率加碼 0.18%，每 3 個月調整一次，本期為 1.8122%，自 111 年 5 月起，每 6 個月為一期，共 7 期，按期平均還本。	-	50,929	61,115
		\$ 446,500	\$ 516,929	\$ 178,115

## 二一、應付公司債

	112年6月30日	111年12月31日	111年6月30日
國內無擔保公司債	\$ 1,432,704	\$ 1,418,366	\$ 1,493,207
減：列為 1 年內到期部分	-	-	( 1,493,207 )
	\$ 1,432,704	\$ 1,418,366	\$ -

### (一) 國內第一次無擔保轉換公司債

本公司於 108 年 10 月在台灣發行 15 仟單位、3 年期、利率為 0% 之新台幣計價第一次無擔保可轉換公司債，本金金額共計 1,500,000 仟元。

償還或轉換辦法如下：

1. 本公司得於發行屆滿三個月之翌日起至發行屆滿前四十日止 (109.1.30~111.9.19)，於符合特定條件時，按約定價格向公司債持有人要求贖回公司債。

2. 債券持有人於公司債發行日滿三個月之翌日起至到期日止 (109.1.30~111.10.29)，有權以每股 143.5 元轉換為本公司之普通股，若屆時未轉換，將於到期日以約定價格贖回。
  3. 本公司於本債券到期時依債券面額以現金一次償還。
- 此可轉換公司債負債組成部分原始認列之有效利率為 1.37%。

發行價款 (減除交易成本 5,478 仟元)	\$ 1,509,522
轉換權價值 (減除分攤至權益之交易成本 204 仟元)	( 70,446)
贖回權價值	<u>450</u>
發行日負債組成部分 (減除分攤至負債之交易成本 5,274 仟元)	1,439,526
以有效利率 1.37% 計算之利息	<u>43,577</u>
110 年 12 月 31 日負債組成部分	1,483,103
以有效利率 1.37% 計算之利息	<u>10,104</u>
111 年 6 月 30 日負債組成部分	<u>\$ 1,493,207</u>

## (二) 國內第二次無擔保轉換公司債

本公司於 111 年 10 月在台灣發行 15 仟單位、3 年期、利率為 0% 之新台幣計價第二次無擔保可轉換公司債，本金金額共計 1,500,000 仟元。

償還或轉換辦法如下：

1. 本公司得於發行屆滿三個月之翌日起至發行屆滿前四十日止 (112.1.4~114.8.25)，於符合特定條件時，按約定價格向公司債持有人要求贖回公司債。
2. 債券持有人於公司債發行日滿三個月之翌日起至到期日止 (112.1.4~114.10.3)，有權以每股 138.0 元轉換為本公司之普通股，若屆時未轉換，將於到期日以約定價格贖回。
3. 本公司於本債券到期時依債券面額以現金一次償還。

此可轉換公司債負債組成部分原始認列之有效利率為 2.03%。

發行價款 (減除交易成本 5,472 仟元)	\$ 1,519,159
轉換權價值 (減除分攤至權益之交易成本 312 仟元)	( 108,469)
贖回權價值	<u>600</u>

(接次頁)

(承前頁)

發行日負債組成部分(減除分攤至負債之交易成本 5,160 仟元)	\$ 1,411,290
以有效利率 2.03%計算之利息	<u>7,076</u>
111年12月31日負債組成部分	1,418,366
以有效利率 2.03%計算之利息	<u>14,338</u>
112年6月30日負債組成部分	<u>\$ 1,432,704</u>

## 二二、應付票據及應付帳款

	<u>112年6月30日</u>	<u>111年12月31日</u>	<u>111年6月30日</u>
<u>應付票據</u>			
因營業而發生			
非關係人	<u>\$ 18,033</u>	<u>\$ 22,847</u>	<u>\$ 13,553</u>
<u>應付帳款</u>			
因營業而發生			
非關係人	<u>\$ 813,467</u>	<u>\$ 806,195</u>	<u>\$ 1,235,078</u>
關係人(附註三六)	<u>144,701</u>	<u>154,815</u>	<u>320,969</u>
	<u>\$ 958,168</u>	<u>\$ 961,010</u>	<u>\$ 1,556,047</u>

合併公司對供應商之交易條件為月結 30~90 天。

## 二三、其他負債

	<u>112年6月30日</u>	<u>111年12月31日</u>	<u>111年6月30日</u>
<u>流動</u>			
其他應付款			
應付薪資及獎金	<u>\$ 433,406</u>	<u>\$ 531,185</u>	<u>\$ 429,397</u>
應付社保公積金	<u>111,957</u>	<u>102,827</u>	<u>99,984</u>
應付加工費	<u>187,088</u>	<u>64,143</u>	<u>252,827</u>
應付設備款	<u>3,799</u>	<u>7,732</u>	<u>18,992</u>
應付員工及董事酬勞	<u>34,531</u>	<u>34,670</u>	<u>23,831</u>
應付休假給付	<u>3,803</u>	<u>2,455</u>	<u>1,660</u>
應付營業稅	<u>17,144</u>	<u>5,694</u>	<u>16,655</u>
應付勞務費	<u>5,717</u>	<u>5,028</u>	<u>5,700</u>
應付產品保險費	<u>28,959</u>	<u>28,266</u>	<u>28,024</u>
其他	<u>286,419</u>	<u>322,281</u>	<u>305,765</u>
	<u>\$ 1,112,823</u>	<u>\$ 1,104,281</u>	<u>\$ 1,182,835</u>
<u>非流動</u>			
長期遞延收入			
政府補助(附註三十)	<u>\$ 17,238</u>	<u>\$ -</u>	<u>\$ -</u>



#### 二四、退職後福利計畫

112年及111年4月1日至6月30日與112年及111年1月1日至6月30日認列之確定福利計畫相關退休金費用係以111年及110年12月31日精算決定之退休金成本率計算，金額分別為0仟元、33仟元、1仟元及66仟元。

#### 二五、權益

##### (一) 股本

##### 1. 普通股

	112年6月30日	111年12月31日	111年6月30日
額定股數(仟股)	<u>150,000</u>	<u>150,000</u>	<u>150,000</u>
額定股本	<u>\$ 1,500,000</u>	<u>\$ 1,500,000</u>	<u>\$ 1,500,000</u>
已發行且已收足股 款之股數(仟股)	<u>103,425</u>	<u>103,381</u>	<u>103,375</u>
已發行股本	<u>\$ 1,034,255</u>	<u>\$ 1,033,809</u>	<u>\$ 1,033,753</u>

已發行之普通股每股面額10元，每股享有一表決權及收取股利之權利。

##### 2. 債券換股權利證書

	112年6月30日	111年12月31日	111年6月30日
已轉換但尚未完成 變更登記之仟股 數	<u>-</u>	<u>45</u>	<u>-</u>
已轉換但尚未完成 變更登記之股本	<u>\$ -</u>	<u>\$ 446</u>	<u>\$ -</u>

依法訂定增資基準日發行新股後辦理變更登記。

##### (二) 資本公積

	112年6月30日	111年12月31日	111年6月30日
<u>得用以彌補虧損、發放 現金或撥充股本(1)</u>			
股票發行溢價	\$ 2,868,317	\$ 2,868,317	\$ 2,868,317
公司債轉換溢價	7,036	7,036	-
實際取得或處分子公司 股權價格與帳面價值差 額	14,381	16,424	-

(接次頁)

(承前頁)

	112年6月30日	111年12月31日	111年6月30日
<u>僅得用以彌補虧損</u>			
認列對子公司所有權			
權益變動數(2)	\$ 1,690	\$ 557	\$ 557
採用權益法認列關聯企			
業股權淨值之變動數	12,598	12,598	12,598
已失效認股權	70,107	70,107	-
<u>不得作為任何用途</u>			
認股權	108,469	108,469	70,446
	<u>\$ 3,082,598</u>	<u>\$ 3,083,508</u>	<u>\$ 2,951,918</u>

(1) 此類資本公積得用以彌補虧損，亦得於公司無虧損時，用以發放現金或撥充股本，惟撥充股本時每年以實收股本之一定比率為限。

(2) 此類資本公積係本公司未實際取得或處分子公司股權時，因子公司權益變動認列之權益交易影響數，或本公司採權益法認列子公司資本公積之調整數。

### (三) 保留盈餘及股利政策

依本公司章程之盈餘分派政策規定，年度決算如有盈餘，應先依法完納稅捐，彌補累積虧損，再提 10% 為法定盈餘公積，其餘再依法令規定提列或迴轉特別盈餘公積；如尚有餘額，併同累積未分配盈餘，由董事會擬具盈餘分配議案，提請股東會決議分派股東股息紅利。本公司章程規定之員工及董事酬勞分派政策，參閱附註二七之(七)員工酬勞及董事酬勞。

另依據本公司章程規定，股利政策係配合目前及未來之發展計畫、考量投資環境、資金需求及國內外競爭狀況，並兼顧股東利益等因素，每年就可供分配盈餘提撥不低於 40% 分配股東股息紅利，惟累積可供分配盈餘低於實收股本 5% 時，得不予分配；分配股東股息紅利時，得以現金或股票方式為之，其中現金股利不低於股利總額之 20%，惟此項盈餘分派種類及比率得視當年度實際獲利及資金狀況，經股東會決議調整之。

法定盈餘公積應提撥至其餘額達公司實收股本總額時為止。法定盈餘公積得用以彌補虧損。公司無虧損時，法定盈餘公積超過實收股本總額 25% 之部分除得撥充股本外，尚得以現金分配。

本公司於 112 年 6 月 15 日及 111 年 6 月 15 日舉行股東常會，分別決議通過 111 及 110 年度盈餘分配案如下：

	111年度	110年度
法定盈餘公積	<u>\$ 117,731</u>	<u>\$ 61,374</u>
特別盈餘公積	<u>(\$ 171,967)</u>	<u>\$ 60,829</u>
現金股利	<u>\$ 703,293</u>	<u>\$ 434,176</u>
每股現金股利 (元)	\$ 6.80	\$ 4.20

#### (四) 非控制權益

	112年1月1日 至6月30日	111年1月1日 至6月30日
期初餘額	<u>\$ 1,829,603</u>	<u>\$ 1,500,618</u>
取得子公司所發放之現金股利	( 103,440)	( 17,751)
歸屬於非控制權益之份額		
本期淨利	110,826	119,757
國外營運機構財務報表 換算之兌換差額	3,765	45,788
相關所得稅	( 403)	( 2,354)
子公司現金增資	217,655	-
股份基礎給付	<u>1,268</u>	<u>-</u>
期末餘額	<u>\$ 2,059,274</u>	<u>\$ 1,646,058</u>

#### 二六、收入

	112年4月1日 至6月30日	111年4月1日 至6月30日	112年1月1日 至6月30日	111年1月1日 至6月30日
客戶合約收入				
商品銷貨收入	<u>\$ 4,753,159</u>	<u>\$ 4,824,049</u>	<u>\$ 7,410,343</u>	<u>\$ 7,830,598</u>

#### (一) 客戶合約之說明

##### 商品銷貨收入

商品銷貨收入來自成衣、羽毛羽絨及醫材加工、製造及買賣。合併公司係於客戶對商品已有訂定價格與使用之權利且負有再銷售之主要責任，並承擔商品陳舊過時風險之時點認列收入及應收帳款。

收入細分資訊請參閱附註四二。

## (二) 合約餘額

	112年6月30日	111年12月31日	111年6月30日	111年1月1日
應收款項 (附註十一)	<u>\$ 3,187,397</u>	<u>\$ 1,815,745</u>	<u>\$ 2,934,527</u>	<u>\$ 2,034,536</u>
合約負債－流動				
商品銷貨	<u>\$ 87,690</u>	<u>\$ 85,726</u>	<u>\$ 81,669</u>	<u>\$ 171,616</u>

合約資產及合約負債之變動主要係來自滿足履約義務之時點與客戶付款時點之差異，其他無重大變動。

## 二七、繼續營業單位淨利

### (一) 利息收入

	112年4月1日 至6月30日	111年4月1日 至6月30日	112年1月1日 至6月30日	111年1月1日 至6月30日
銀行存款	\$ 16,890	\$ 7,701	\$ 39,136	\$ 16,028
按攤銷後成本衡量之金 融資產	<u>18,892</u>	<u>3,998</u>	<u>32,099</u>	<u>8,440</u>
	<u>\$ 35,782</u>	<u>\$ 11,699</u>	<u>\$ 71,235</u>	<u>\$ 24,468</u>

### (二) 其他收入

	112年4月1日 至6月30日	111年4月1日 至6月30日	112年1月1日 至6月30日	111年1月1日 至6月30日
租賃收入				
其他營業租賃 (附 註三六)	\$ 3,390	\$ 3,071	\$ 5,540	\$ 7,522
股利收入	239	212	349	212
補助收入 (附註三十)	2,294	6,576	8,429	11,513
其 他	<u>2,311</u>	<u>3,222</u>	<u>5,944</u>	<u>9,112</u>
	<u>\$ 8,234</u>	<u>\$ 13,081</u>	<u>\$ 20,262</u>	<u>\$ 28,359</u>

### (三) 其他利益及 (損失)

	112年4月1日 至6月30日	111年4月1日 至6月30日	112年1月1日 至6月30日	111年1月1日 至6月30日
金融資產及金融負債利 益 (損失)				
強制透過損益按公 允價值衡量之金 融資產	\$ 3,839	(\$ 6,759)	\$ 11,557	(\$ 986)
處分不動產、廠房及設 備損失	( 333)	( 3,797)	( 627)	( 4,586)
淨外幣兌換利益	57,793	20,661	23,755	2,703
租賃修改利益	-	1,353	-	8,716
補助收入退回 (附註 三十)	( 28,273)	-	( 28,273)	-
其 他	<u>( 618)</u>	<u>2,525</u>	<u>( 5,002)</u>	<u>( 1,006)</u>
	<u>\$ 32,408</u>	<u>\$ 13,983</u>	<u>\$ 1,410</u>	<u>\$ 4,841</u>

#### (四) 財務成本

	112年4月1日 至6月30日	111年4月1日 至6月30日	112年1月1日 至6月30日	111年1月1日 至6月30日
銀行借款利息	(\$ 33,706)	(\$ 8,728)	(\$ 48,745)	(\$ 13,839)
租賃負債之利息	( 3,111)	( 3,480)	( 6,287)	( 6,821)
可轉換公司債利息	( 7,226)	( 5,089)	( 14,338)	( 10,104)
	<u>(\$ 44,043)</u>	<u>(\$ 17,297)</u>	<u>(\$ 69,370)</u>	<u>(\$ 30,764)</u>

#### (五) 折舊及攤銷

	112年4月1日 至6月30日	111年4月1日 至6月30日	112年1月1日 至6月30日	111年1月1日 至6月30日
折舊費用依功能別彙總				
營業成本	\$ 72,717	\$ 65,311	\$ 142,950	\$ 129,072
營業費用	<u>23,916</u>	<u>22,153</u>	<u>47,319</u>	<u>41,534</u>
	<u>\$ 96,633</u>	<u>\$ 87,464</u>	<u>\$ 190,269</u>	<u>\$ 170,606</u>
攤銷費用依功能別彙總				
營業成本	\$ 33	\$ 22	\$ 65	\$ 50
營業費用	<u>1,798</u>	<u>1,443</u>	<u>3,615</u>	<u>3,138</u>
	<u>\$ 1,831</u>	<u>\$ 1,465</u>	<u>\$ 3,680</u>	<u>\$ 3,188</u>

#### (六) 員工福利費用

	112年4月1日 至6月30日	111年4月1日 至6月30日	112年1月1日 至6月30日	111年1月1日 至6月30日
短期員工福利	\$ 1,373,030	\$ 1,273,389	\$ 2,488,584	\$ 2,379,387
退職後福利				
確定提撥計畫	3,487	3,986	6,889	6,213
確定福利計畫 (附註二四)	<u>-</u>	<u>33</u>	<u>1</u>	<u>66</u>
	<u>\$ 1,376,517</u>	<u>\$ 1,277,408</u>	<u>\$ 2,495,474</u>	<u>\$ 2,385,666</u>
依功能別彙總				
營業成本	\$ 1,069,593	\$ 1,034,249	\$ 2,014,648	\$ 1,926,529
營業費用	<u>306,924</u>	<u>243,159</u>	<u>480,826</u>	<u>459,137</u>
	<u>\$ 1,376,517</u>	<u>\$ 1,277,408</u>	<u>\$ 2,495,474</u>	<u>\$ 2,385,666</u>

#### (七) 員工酬勞及董事酬勞

本公司依章程規定係以當年度稅前利益扣除分配員工酬勞及董事酬勞前之利益分別以不低於 1% 但不高於 8% 提撥員工酬勞及不高於 2% 提撥董事酬勞。112 年及 111 年 4 月 1 日至 6 月 30 日與 112 年及 111 年 1 月 1 日至 6 月 30 日估列之員工酬勞及董事酬勞如下：

估列比例

	112年1月1日 至6月30日	111年1月1日 至6月30日
員工酬勞	1.04%	1.04%
董事酬勞	0.97%	0.67%

金 額

	112年4月1日 至6月30日	111年4月1日 至6月30日	112年1月1日 至6月30日	111年1月1日 至6月30日
員工酬勞	\$ 3,057	\$ 4,366	\$ 3,057	\$ 4,567
董事酬勞	\$ 2,940	\$ 2,553	\$ 2,940	\$ 2,940

年度合併財務報告通過發布日後若金額仍有變動，則依會計估計變動處理，於次一年度調整入帳。

111 及 110 年度員工酬勞及董事酬勞分別於 112 年 3 月 2 日及 111 年 3 月 8 日經董事會決議如下：

金 額

	111年度		110年度	
	現	金	現	金
員工酬勞	\$ 15,055		\$ 7,792	
董事酬勞	\$ 5,880		\$ 4,116	

111 及 110 年度員工酬勞及董事酬勞之實際配發金額與 111 及 110 年度合併財務報告之認列金額並無差異。

有關本公司董事會決議之員工酬勞及董事酬勞資訊，請至台灣證券交易所「公開資訊觀測站」查詢。

(八) 外幣兌換 (損) 益

	112年4月1日 至6月30日	111年4月1日 至6月30日	112年1月1日 至6月30日	111年1月1日 至6月30日
外幣兌換利益總額	\$ 76,387	\$ 46,094	\$ 123,481	\$ 75,989
外幣兌換 (損失) 總額	( 18,594)	( 25,433)	( 99,726)	( 73,286)
淨外幣兌換利益	\$ 57,793	\$ 20,661	\$ 23,755	\$ 2,703

## 二八、所得稅

### (一) 認列於損益之所得稅

所得稅費用之主要組成項目如下：

	112年4月1日 至6月30日	111年4月1日 至6月30日	112年1月1日 至6月30日	111年1月1日 至6月30日
當期所得稅				
本期產生者	\$ 101,280	\$ 70,889	\$ 135,210	\$ 109,978
未分配盈餘加徵	37,685	4,515	37,685	4,515
以前年度之調整	( 5,987)	42,444	( 1,391)	65,919
	132,978	117,848	171,504	180,412
遞延所得稅				
本期產生者	( 3,158)	47,205	( 33,786)	16,854
認列於損益之所得稅 費用	\$ 129,820	\$ 165,053	\$ 137,718	\$ 197,266

### (二) 認列於其他綜合損益之所得稅

	112年4月1日 至6月30日	111年4月1日 至6月30日	112年1月1日 至6月30日	111年1月1日 至6月30日
遞延所得稅				
當期產生				
— 國外營運機構 換算	\$ 4,149	(\$ 1,816)	\$ 173	(\$ 40,308)

### (三) 所得稅核定情形

本公司之營利事業所得稅申報，業經稅捐稽徵機關核定至 109 年度。尚弘羽絨股份有限公司及金漢實業股份有限公司之營利事業所得稅申報，業經稅捐稽徵機關核定至 110 年度，其中金漢實業股份有限公司 109 年度營利事業所得稅申報尚未核定。

## 二九、每股盈餘

	112年4月1日 至6月30日	111年4月1日 至6月30日	112年1月1日 至6月30日	111年1月1日 至6月30日
基本每股盈餘	\$ 2.48	\$ 3.23	\$ 2.03	\$ 3.33
稀釋每股盈餘	\$ 2.29	\$ 2.98	\$ 1.94	\$ 3.10

單位：每股元

用以計算每股盈餘之淨利及普通股加權平均股數如下：

本期淨利

	112年4月1日 至6月30日	111年4月1日 至6月30日	112年1月1日 至6月30日	111年1月1日 至6月30日
歸屬於本公司業主之淨利 具稀釋作用潛在普通股之 影響：	\$ 255,617	\$ 334,094	\$ 209,539	\$ 344,122
可轉換公司債稅後利 息	<u>5,781</u>	<u>4,071</u>	<u>11,471</u>	<u>8,083</u>
用以計算稀釋每股盈餘之 淨利	<u>\$ 261,398</u>	<u>\$ 338,165</u>	<u>\$ 221,010</u>	<u>\$ 352,205</u>

股    數

	112年4月1日 至6月30日	111年4月1日 至6月30日	112年1月1日 至6月30日	111年1月1日 至6月30日
用以計算基本每股盈餘之 普通股加權平均股數	103,425	103,375	103,425	103,375
具稀釋作用潛在普通股之 影響：				
轉換公司債	10,870	10,060	10,689	10,060
員工酬勞	<u>25</u>	<u>42</u>	<u>66</u>	<u>67</u>
用以計算稀釋每股盈餘之 普通股加權平均股數	<u>114,320</u>	<u>113,477</u>	<u>114,180</u>	<u>113,502</u>

單位：仟股

若合併公司得選擇以股票或現金發放員工酬勞，則計算稀釋每股盈餘時，假設員工酬勞將採發放股票方式，並於該潛在普通股具有稀釋作用時計入加權平均流通在外股數，以計算稀釋每股盈餘。於次年度決議員工酬勞發放股數前計算稀釋每股盈餘時，亦繼續考量該等潛在普通股之稀釋作用。

三十、政府補助

合併公司位於中國之子公司於112年及111年4月1日至6月30日與1月1日至6月30日取得當地政府之各項補助，分別認列其他收入2,294仟元、6,576仟元、8,429仟元及11,513仟元。



合併公司位於中國之子公司於 112 年 4 月 7 日取得當地政府之廠房建設補助 17,238 仟元，截至 112 年 6 月 30 日廠房尚未完工，故暫列長期遞延收入項下。

合併公司位於約旦之子公司於 112 年 1 月 1 日至 6 月 30 日受當地政府要求退回於 111 年度取得之成衣出口補助，認列其他損失 28,273 仟元。

### 三一、與非控制權益之權益交易

合併公司於 112 年 5 月 16 日未按持股比例認購金漢實業股份有限公司現金增資股權，致持股比例由 47.46% 下降至 45.65%。

由於上述交易並未改變合併公司對該等子公司之控制，合併公司係視為權益交易處理。

	金漢實業股份 有 限 公 司
給付之對價	(\$ 137,488)
子公司淨資產帳面金額按相對 權益變動計算應轉出非控制 權益之金額	135,520
調整歸屬於本公司業主之其他 權益項目	
— 國外營運機構財務報表 換算之兌換差額	( 75)
權益交易差額	(\$ 2,043)
<u>權益交易差額調整科目</u>	
資本公積—實際取得或處分子 公司股權價格與帳面價值差 額	(\$ 2,043)

## 三二、現金流量資訊

### (一) 非現金交易

除已於其他附註揭露外，合併公司於 112 年及 111 年 1 月 1 日至 6 月 30 日進行下列非現金交易之投資及籌資活動：

	112年1月1日 至6月30日	111年1月1日 至6月30日
增置不動產、廠房及設備		
不動產、廠房及設備增加數	\$ 446,141	\$ 114,748
加：期初應付設備款	7,732	13,761
減：期末應付設備款	( 3,799)	( 18,992)
支付現金	<u>\$ 450,074</u>	<u>\$ 109,517</u>
收取現金股利		
收取現金股利	\$ 349	\$ 212
加：期初應收股利	<u>129</u>	<u>212</u>
	<u>\$ 478</u>	<u>\$ 424</u>
非控制權益發放現金股利		
發放現金股利	\$ 103,440	\$ 17,751
加：期初應付股利	78,573	-
減：期末應付股利	( 164,340)	( 17,751)
外幣換算差額	( 2,398)	-
股利支付數	<u>\$ 15,275</u>	<u>\$ -</u>
發放現金股利		
發放現金股利	\$ 703,293	\$ 434,176
減：期末應付股利	( 703,293)	( 434,176)
股利支付數	<u>\$ -</u>	<u>\$ -</u>

### (二) 來自籌資活動之負債變動

112 年 1 月 1 日至 6 月 30 日

	112 年		非 現 金 之 變 動		112 年
	1 月 1 日	現 金 流 量	新 增 租 賃	其 他	6 月 30 日
短期借款	\$ 1,267,924	\$ 2,043,422	\$ -	\$ -	\$ 3,311,346
長期借款	516,929	( 70,429)	-	-	446,500
存入保證金	2,163	5,799	-	-	7,962
應付公司債	1,418,366	-	-	14,338	1,432,704
租賃負債	<u>239,586</u>	<u>( 22,591)</u>	<u>786</u>	<u>2,114</u>	<u>219,895</u>
	<u>\$ 3,444,968</u>	<u>\$ 1,956,201</u>	<u>\$ 786</u>	<u>\$ 16,452</u>	<u>\$ 5,418,407</u>

111年1月1日至6月30日

	111年		非現金之變動		111年
	1月1日	現金流量	新增租賃	其他	6月30日
短期借款	\$ 1,926,201	\$ 2,467,806	\$ -	\$ -	\$ 4,394,007
長期借款	188,300	( 10,185)	-	-	178,115
存入保證金	990	( 113)	-	-	877
應付公司債	1,483,103	-	-	10,104	1,493,207
租賃負債	92,659	( 21,510)	156,245	10,209	237,603
	<u>\$ 3,691,253</u>	<u>\$ 2,435,998</u>	<u>\$ 156,245</u>	<u>\$ 20,313</u>	<u>\$ 6,303,809</u>

三三、期中營運之季節性或週期性之解釋

本合併公司主要係生產世界知名品牌之高級羽絨夾克，高級羽絨衣產業係以秋冬銷售為主，具高度季節性之特質，係於每年底備料，年初開始生產，年中大量交貨至10月，依歷史經驗可知合併公司之銷貨高峰期在於每年6月至9月之間，次高峰期在5月及10月，因此，合併公司於每年4月至7月之存貨庫存量相對高於其他各月份。而通常每年第一季營業收入相對於其他三季為最小，第二季季末開始進入出貨旺季，持續延續至第四季初，故第三季則是單季營收最高峰。

三四、資本風險管理

合併公司進行資本管理以確保集團內各企業能夠於繼續經營之前提下，藉由將債務及權益餘額最適化，以使股東報酬極大化。

合併公司資本結構係由合併公司之淨債務（即借款減除現金及約當現金）及權益（即股本、資本公積、保留盈餘及其他權益項目）組成。

合併公司不須遵守其他外部資本規定。

三五、金融工具

(一) 公允價值資訊－非按公允價值衡量之金融工具

合併公司管理階層認為非按公允價值衡量之金融資產及負債之帳面金額趨近公允價值。

(二) 公允價值資訊－以重複性基礎按公允價值衡量之金融工具

1. 公允價值層級

112年6月30日

	第 1 等級	第 2 等級	第 3 等級	合 計
<u>透過損益按公允價值</u>				
<u>  衡量之金融資產</u>				
<u>  一流動</u>				
贖回權	\$ -	\$ 150	\$ -	\$ 150
國內上市(櫃)股票	65,724	-	-	65,724
國內公司債	<u>8,424</u>	<u>-</u>	<u>-</u>	<u>8,424</u>
	<u>\$ 74,148</u>	<u>\$ 150</u>	<u>\$ -</u>	<u>\$ 74,298</u>
<u>透過其他綜合損益按</u>				
<u>  公允價值衡量之金融</u>				
<u>  資產－非流動</u>				
權益工具投資				
國內上市(櫃)及				
興櫃股票	\$ 74,393	\$ -	\$ -	\$ 74,393
國內未上市(櫃)				
股票	<u>-</u>	<u>-</u>	<u>5,952</u>	<u>5,952</u>
	<u>\$ 74,393</u>	<u>\$ -</u>	<u>\$ 5,952</u>	<u>\$ 80,345</u>

111年12月31日

	第 1 等級	第 2 等級	第 3 等級	合 計
<u>透過損益按公允價值衡</u>				
<u>  量之金融資產－流動</u>				
贖回權	\$ -	\$ 450	\$ -	\$ 450
國內上市(櫃)股票	40,320	-	-	40,320
國內公司債	<u>2,889</u>	<u>-</u>	<u>-</u>	<u>2,889</u>
	<u>\$ 43,209</u>	<u>\$ 450</u>	<u>\$ -</u>	<u>\$ 43,659</u>
<u>透過其他綜合損益按公</u>				
<u>  允價值衡量之金融資</u>				
<u>  產－非流動</u>				
權益工具投資				
國內上市(櫃)及興				
櫃股票	\$ 71,676	\$ -	\$ -	\$ 71,676
國內未上市(櫃)				
股票	<u>-</u>	<u>-</u>	<u>5,952</u>	<u>5,952</u>
	<u>\$ 71,676</u>	<u>\$ -</u>	<u>\$ 5,952</u>	<u>\$ 77,628</u>

111年6月30日

	第 1 等級	第 2 等級	第 3 等級	合 計
<u>透過損益按公允價值</u>				
<u>衡量之金融資產</u>				
<u>一流動</u>				
國內上市(櫃)股票	\$ 24,148	\$ -	\$ -	\$ 24,148
國內公司債	<u>11,230</u>	<u>-</u>	<u>-</u>	<u>11,230</u>
	<u>\$ 35,378</u>	<u>\$ -</u>	<u>\$ -</u>	<u>\$ 35,378</u>
<u>透過其他綜合損益按</u>				
<u>公允價值衡量之金融</u>				
<u>資產—非流動</u>				
權益工具投資				
國內上市(櫃)及				
興櫃股票	\$ 72,219	\$ -	\$ -	\$ 72,219
國內未上市(櫃)				
股票	<u>-</u>	<u>-</u>	<u>6,492</u>	<u>6,492</u>
	<u>\$ 72,219</u>	<u>\$ -</u>	<u>\$ 6,492</u>	<u>\$ 78,711</u>

112年及111年1月1日至6月30日無第1等級與第2等級公允價值衡量間移轉之情形。

2. 金融工具以第3等級公允價值衡量之調節

合併公司唯一採第3等級公允價值進行後續衡量之金融資產為國內非上市櫃之權益投資，112年及111年1月1日至6月30日並未於合併綜合損益表認列此權益投資相關之損益。

3. 第3等級公允價值衡量之評價技術及輸入值

國內未上市(櫃)股票及國外未上市股票係採用市場法估算公允價值，其判定係參考產業類別、同類型公司評價及公司營運情形。

(三) 金融工具之種類

	112年6月30日	111年12月31日	111年6月30日
<u>金融資產</u>			
<u>透過損益按公允價值</u>			
<u>衡量</u>			
<u>強制透過損益按公</u>			
<u>允價值衡量</u>			
	\$ 74,298	\$ 43,659	\$ 35,378
<u>按攤銷後成本衡量之</u>			
<u>金融資產(註1)</u>			
	7,340,283	6,837,438	6,718,034

(接次頁)

(承前頁)

	112年6月30日	111年12月31日	111年6月30日
透過其他綜合損益按 公允價值衡量之金融 資產			
權益工具投資	\$ 80,345	\$ 77,628	\$ 78,711
<u>金融負債</u>			
按攤銷後成本衡量(註2)	8,268,363	5,539,263	9,487,929

註1：餘額係包含現金及約當現金、應收票據及應收帳款、其他應收款及原始到期日超過3個月之定期存款等按攤銷後成本衡量之金融資產。

註2：餘額係包含借款、應付票據、應付帳款、其他應付款及應付公司債等按攤銷後成本衡量之金融負債。

#### (四) 財務風險管理目的與政策

合併公司主要金融工具包括權益及債務工具投資、應收帳款、應付帳款、應付公司債、借款及租賃負債。合併公司之財務管理部門係為各業務單位提供服務，統籌協調進入國內與國際金融市場操作，藉由依照風險程度與廣度分析暴險之內部風險報告監督及管理合併公司營運有關之財務風險。該等風險包括市場風險(包含匯率風險及利率風險)、信用風險及流動性風險。

##### 1. 市場風險

合併公司之營運活動使合併公司承擔之主要財務風險為外幣匯率變動風險(參閱下述(1))以及利率變動風險(參閱下述(2))。

##### (1) 匯率風險

合併公司之部分子公司從事外幣計價之銷貨與進貨交易，因而使合併公司產生匯率變動暴險。

合併公司於資產負債表日非功能性貨幣計價之貨幣性資產與貨幣性負債帳面金額，參閱附註四十。

### 敏感度分析

合併公司主要受到美元匯率波動之影響。

下表詳細說明當新台幣對美元之匯率增加及減少 1% 時，合併公司之敏感度分析。1% 係為集團內部向主要管理階層報告匯率風險時所使用之敏感度比率，亦代表管理階層對外幣匯率之合理可能變動範圍之評估。下表之正數係表示當新台幣相對於美元升值 1% 時，將使稅前淨利減少之金額；當新台幣相對於美元貶值 1% 時，其對稅前淨利之影響將為同金額之負數。

	112年1月1日 至6月30日	111年1月1日 至6月30日
損益（美元之影響）	\$ 31,486	(\$ 8,814)

### (2) 利率風險

因合併公司內之個體同時以固定及浮動利率借入資金及持有存款，因而產生利率暴險。合併公司藉由維持一適當之固定及浮動利率組合來管理利率風險。

合併公司於資產負債表日受利率暴險之金融資產及金融負債帳面金額如下：

	112年6月30日	111年12月31日	111年6月30日
具現金流量利率風險			
—金融資產	\$ 679,865	\$ 1,063,315	\$ 961,132
—金融負債	3,757,846	1,784,853	4,572,122

### 敏感度分析

下列敏感度分析係依非衍生工具於資產負債表日之利率暴險而決定。

合併公司以增加或減少 0.1% 作為向主要管理階層報導利率變動之合理風險評估。倘其他條件維持不變，且未考慮利息資本化之因素外，利率上升 0.1%，對合併公司 112 年及 111 年 1 月 1 日至 6 月 30 日之稅前淨利將分別減少 1,539 仟元及 1,805 仟元。

### (3) 其他價格風險

合併公司因權益證券投資而產生權益價格暴險。合併公司管理階層藉由持有不同風險投資組合以管理風險。此外，合併公司指派特定團隊監督價格風險並評估何時須增加被避風險之避險部位。

#### 敏感度分析

下列敏感度分析係依資產負債表日之權益價格暴險進行。

若權益價格上漲 1%，112 年及 111 年 1 月 1 日至 6 月 30 日稅前損益將因透過損益按公允價值衡量金融資產之公允價值上升而分別增加 657 仟元及 241 仟元。112 年及 111 年 1 月 1 日至 6 月 30 日稅前其他綜合損益將因透過其他綜合損益按公允價值衡量金融資產之公允價值上升而分別增加 803 仟元及 787 仟元。

### 2. 信用風險

信用風險係指交易對方拖欠合約義務而造成集團財務損失之風險。截至資產負債表日，合併公司可能因交易對方未履行義務及合併公司提供財務保證造成財務損失之最大信用風險暴險主要係來自於合併資產負債表所認列之金融資產帳面金額。

合併公司採行之政策係交易對象大多為信譽卓著。合併公司持續監督信用暴險以及交易對方之信用評等，為減輕信用風險，合併公司管理階層指派專責團隊負責授信額度之決定、授信核准及其他監控程序以確保逾期應收款項之回收已採取適當行動。此外，合併公司於資產負債表日會逐一複核應收款項之可回收金額以確保無法回收之應收款項已提列適當減損損失。據此，本公司管理階層認為合併公司之信用風險已顯著減少。

### 3. 流動性風險

合併公司係透過管理及維持足夠部位之現金及約當現金以支應集團營運並減輕現金流量波動之影響。合併公司管理階層監督銀行融資額度使用狀況並確保借款合同條款之遵循。



銀行借款對合併公司而言係為一項重要流動性來源。截至112年6月30日暨111年12月31日及6月30日止，合併公司未動用之融資額度，參閱下列(2)融資額度之說明。

(1) 非衍生金融負債之流動性風險表

非衍生金融負債剩餘合約到期分析係依合併公司最早可能被要求還款之日期，按金融負債未折現現金流量編製。因此，合併公司可被要求立即還款之銀行借款，係列於下表最早之期間內，不考慮銀行立即執行該權利之機率；其他非衍生金融負債到期分析係依照約定之還款日編製。

112年6月30日

	短於3個月	3個月~1年	1年以上	合計
<u>非衍生金融負債</u>				
短期借款	\$ 1,910,209	\$ 1,401,137	\$ -	\$ 3,311,346
應付公司債	-	-	1,432,704	1,432,704
一年內到期之長期借款	19,500	19,500	-	39,000
長期借款	-	-	407,500	407,500
	<u>\$ 1,929,709</u>	<u>\$ 1,420,637</u>	<u>\$ 1,840,204</u>	<u>\$ 5,190,550</u>

111年12月31日

	1~3個月	3個月~1年	1年以上	合計
<u>非衍生金融負債</u>				
短期借款	\$ 396,371	\$ 871,553	\$ -	\$ 1,267,924
應付公司債	-	-	1,418,366	1,418,366
一年內到期之長期借款	19,500	39,872	-	59,372
長期借款	-	-	457,557	457,557
	<u>\$ 415,871</u>	<u>\$ 911,425</u>	<u>\$ 1,875,923</u>	<u>\$ 3,203,219</u>

111年6月30日

	短於3個月	3個月~1年	1年以上	合計
<u>非衍生金融負債</u>				
短期借款	\$ 1,909,962	\$ 2,484,045	\$ -	\$ 4,394,007
應付公司債	-	1,493,207	-	1,493,207
一年內到期之長期借款	-	39,872	-	39,872
長期借款	-	-	138,243	138,243
	<u>\$ 1,909,962</u>	<u>\$ 4,017,124</u>	<u>\$ 138,243</u>	<u>\$ 6,065,329</u>

在考量合併公司之財務狀況後，管理階層認為銀行不太可能行使權利要求合併公司立即清償。管理階層相信該

等銀行借款將於報導期間結束後依照借款協議中規定之清償時程表償還。

(2) 融資額度

	112年6月30日	111年12月31日	111年6月30日
無擔保銀行借款額度 (每年重新檢視)			
— 已動用金額	\$ 3,757,846	\$ 1,784,853	\$ 4,572,122
— 未動用金額	<u>7,276,738</u>	<u>8,221,100</u>	<u>5,566,544</u>
	<u>\$11,034,584</u>	<u>\$10,005,953</u>	<u>\$10,138,666</u>
有擔保銀行借款額度			
— 已動用金額	\$ -	\$ -	\$ -
— 未動用金額	<u>188,133</u>	<u>184,260</u>	<u>178,320</u>
	<u>\$ 188,133</u>	<u>\$ 184,260</u>	<u>\$ 178,320</u>

三六、關係人交易

本公司及子公司（係本公司之關係人）間之交易、帳戶餘額、收益及費損於合併時全數予以銷除，故未揭露於本附註。除已於其他附註揭露外，合併公司與其他關係人間之交易如下。

(一) 關係人名稱及其關係

關 係 人 名 稱	與 合 併 公 司 之 關 係
福懋興業股份有限公司（集團）	具重大影響之投資者—本公司之法人董事
尚鴻投資股份有限公司	其他關係人—本公司之法人董事
古芝投資有限公司	實質關係人
新香投資有限公司	實質關係人
前江投資股份有限公司	實質關係人
大方投資股份有限公司	實質關係人
平湖春天印花有限公司	實質關係人
廣嶸企業股份有限公司（集團）	實質關係人
亞太醫聯醫療器械（大連）有限公司	實質關係人
南六企業（平湖）有限公司	其他關係人—與子公司之董事為同一人
莊逸君	其他關係人—與子公司之董事為同一人
安徽星星服裝股份有限公司	關聯企業

## (二) 營業收入

帳列項目	關係人類別	112年4月1日	111年4月1日	112年1月1日	111年1月1日
		至6月30日	至6月30日	至6月30日	至6月30日
銷貨收入	實質關係人	\$ 10,975	\$ 8,414	\$ 22,729	\$ 22,040
	具重大影響之投資者	-	15	25	15
	其他關係人	3	-	3	-
		<u>\$ 10,978</u>	<u>\$ 8,429</u>	<u>\$ 22,757</u>	<u>\$ 22,055</u>

合併公司對關係人之銷貨及授信條件與一般廠商比較無重大差異。

## (三) 加工費

關係人類別	112年4月1日	111年4月1日	112年1月1日	111年1月1日
	至6月30日	至6月30日	至6月30日	至6月30日
實質關係人	\$ 14,525	\$ 20,745	\$ 20,560	\$ 25,420
關聯企業	22,448	44,905	22,448	44,905
	<u>\$ 36,973</u>	<u>\$ 65,650</u>	<u>\$ 43,008</u>	<u>\$ 70,325</u>

實質關係人及關聯企業對合併公司收取之加工費計價及授信條件與一般廠商比較無重大差異。

## (四) 進貨

關係人類別 / 名稱	112年4月1日	111年4月1日	112年1月1日	111年1月1日
	至6月30日	至6月30日	至6月30日	至6月30日
具重大影響之投資者 福懋興業股份有限公司(集團)	\$ 141,795	\$ 308,850	\$ 380,567	\$ 636,407
其他關係人	469	79	1,818	432
	<u>\$ 142,264</u>	<u>\$ 308,929</u>	<u>\$ 382,385</u>	<u>\$ 636,839</u>

合併公司對關係人之進貨及授信條件與一般廠商比較無重大差異。

## (五) 應收關係人款項(不含向關係人放款)

帳列項目	關係人類別	112年6月30日	111年12月31日	111年6月30日
應收帳款	實質關係人	<u>\$ 23,954</u>	<u>\$ 32,003</u>	<u>\$ 21,218</u>

流通在外之應收關係人款項未收取保證。112年及111年1月1日至6月30日應收關係人款項並未提列備抵損失。

(六) 應付關係人款項 (不含向關係人借款)

帳列項目	關係人類別 / 名稱	112年6月30日	111年12月31日	111年6月30日
應付帳款	具重大影響之投資者			
	福懋興業股份有限公司 (集團)	\$ 144,701	\$ 154,703	\$ 320,893
	其他關係人	-	112	76
		<u>\$ 144,701</u>	<u>\$ 154,815</u>	<u>\$ 320,969</u>
其他應付款	其他關係人			
	莊逸君	\$ 85,317	\$ 161,217	\$ 156,019
	實質關係人	11,058	8,116	9,496
	關聯企業			
	安徽星星服裝股份有限公司	24,781	-	52,723
		<u>\$ 121,156</u>	<u>\$ 169,333</u>	<u>\$ 218,238</u>

流通在外之應付關係人款項餘額係未提供擔保。

(七) 其他關係人交易

帳列項目	關係人類別	112年4月1日至6月30日	111年4月1日至6月30日	112年1月1日至6月30日	111年1月1日至6月30日
其他收入 (租賃收入)	實質關係人	\$ -	\$ -	\$ 46	\$ 56
	其他關係人	-	798	10	798
		<u>\$ -</u>	<u>\$ 798</u>	<u>\$ 56</u>	<u>\$ 854</u>

本公司之實質關係人向本公司承租辦公室，該租賃交易係依雙方議定租金，按期收取租金。

(八) 主要管理階層薪酬

	112年4月1日至6月30日	111年4月1日至6月30日	112年1月1日至6月30日	111年1月1日至6月30日
短期員工福利	\$ 16,250	\$ 12,023	\$ 30,931	\$ 25,614
退職後福利	293	250	564	507
	<u>\$ 16,543</u>	<u>\$ 12,273</u>	<u>\$ 31,495</u>	<u>\$ 26,121</u>

董事及其他主要管理階層之薪酬係由薪酬委員會依照個人績效及市場趨勢決定。

三七、質抵押之資產

合併公司下列資產業經提供為向供應商申請採購額度之用途：

	112年6月30日	111年12月31日	111年6月30日
定期存款 (帳列按攤銷後成本衡量之金融資產—流動)	<u>\$ 7,000</u>	<u>\$ 7,000</u>	<u>\$ 7,000</u>

### 三八、重大或有負債及未認列之合約承諾

除已於其他附註所述者外，合併公司於資產負債表日之重大承諾事項及或有事項如下：

- (一) 截至 112 年 6 月 30 日止，合併公司因購買原料已開立未使用之信用狀金額為 237,359 仟元。
- (二) 截至 112 年 6 月 30 日止，合併公司因借款而開立之保證票據為 8,321,691 仟元，作為借款到期償還之承諾。
- (三) 截至 112 年 6 月 30 日止，合併公司未認列之購置不動產、廠房及設備合約承諾為 376,213 仟元。

### 三九、重大之期後事項

本公司於 112 年 8 月 3 日董事會決議通過現金增資子公司廣越製衣責任有限公司美元 3,000 仟元。

### 四十、具重大影響之外幣資產及負債資訊

以下資訊係按合併公司各個體功能性貨幣以外之外幣彙總表達，所揭露之匯率係指該等外幣換算至功能性貨幣之匯率。具重大影響之外幣資產及負債如下：

單位：各外幣仟元／新台幣仟元

112 年 6 月 30 日

<u>外幣資產</u>	<u>外</u>	<u>幣</u>	<u>匯</u>	<u>率</u>	<u>帳</u>	<u>面</u>	<u>金</u>	<u>額</u>
<u>貨幣性項目</u>								
美 元	\$	185,601	31.14	(美元：新台幣)	\$	5,779,610		
美 元		31,937	23,605	(美元：越盾)		994,520		
美 元		21,843	7.2258	(美元：人民幣)		680,181		
美 元		24,202	0.708	(美元：約旦第納爾幣)		753,665		
人 民 幣		16,863	4.3096	(人民幣：新台幣)		72,655		
越 盾		63,599,375	0.000042	(越盾：美元)		86,825		
歐 元		1,274	4.9636	(歐元：羅馬尼亞列伊)		43,056		

(接次頁)

(承前頁)

	外	幣	匯	率	帳	面	金	額
外幣負債								
貨幣性項目								
美元	\$	100,825	31.14 (美元：新台幣)		\$	3,139,677		
美元		47,708	0.708 (美元：約旦第納爾幣)			1,485,619		
美元		9,286	7.2258 (美元：人民幣)			289,179		
美元		4,652	23,605 (美元：越盾)			144,857		
越盾		27,824,640	0.000042 (越盾：美元)			37,986		

111年12月31日

	外	幣	匯	率	帳	面	金	額
外幣資產								
貨幣性項目								
美元	\$	105,696	30.71 (美元：新台幣)		\$	3,245,916		
美元		20,959	23,850 (美元：越盾)			643,658		
美元		18,642	6.9646 (美元：人民幣)			572,490		
美元		15,756	0.708 (美元：約旦第納爾幣)			483,973		
人民幣		17,125	4.4094 (人民幣：新台幣)			75,509		
歐元		1,941	4.9485 (歐元：羅馬尼亞列伊)			63,497		
越南盾		30,182,425	0.000043 (越盾：美元)			39,594		

外幣負債

貨幣性項目								
美元		70,277	30.71 (美元：新台幣)			2,158,200		
美元		4,720	23,850 (美元：越盾)			144,958		
美元		5,277	6.9646 (美元：人民幣)			162,067		
美元		43,904	0.708 (美元：約旦第納爾幣)			1,349,677		
越南盾		53,498,891	0.000043 (越盾：美元)			70,182		

111年6月30日

	外	幣	匯	率	帳	面	金	額
外幣資產								
貨幣性項目								
美元	\$	51,932	29.72 (美元：新台幣)		\$	1,543,411		
美元		30,410	23,280 (美元：越盾)			903,778		
美元		18,867	6.7114 (美元：人民幣)			560,716		
美元		12,132	0.708 (美元：約旦第納爾幣)			360,556		

(接次頁)

(承前頁)

	外	幣	匯	率	帳	面	金	額
人民幣	\$	32,465	4.428 (人民幣：新台幣)		\$	144,157		
越盾		19,925,670	0.000043 (越盾：美元)			25,871		
<u>外幣負債</u>								
<u>貨幣性項目</u>								
美元		104,898	29.72 (美元：新台幣)			3,117,572		
美元		19,720	0.708 (美元：約旦第納爾幣)			586,069		
美元		11,927	6.7114 (美元：人民幣)			354,480		
美元		6,452	23,280 (美元：越盾)			191,760		
越盾		42,296,120	0.000043 (越盾：美元)			55,109		

合併公司於 112 年及 111 年 4 月 1 日至 6 月 30 日與 112 年及 111 年 1 月 1 日至 6 月 30 日淨外幣兌換利益(已實現及未實現)分別為 57,793 仟元、20,661 仟元、23,755 仟元及 2,703 仟元，由於外幣交易繁多，故無法按各重大影響之外幣別揭露兌換損益。

#### 四一、附註揭露事項

##### (一) 重大交易事項：

1. 資金貸與他人。(附表一)
2. 為他人背書保證。(附表二)
3. 期末持有有價證券情形(不包含投資子公司、關聯企業及合資權益部分)。(附表三)
4. 累積買進或賣出同一有價證券之金額達新臺幣 3 億元或實收資本額 20% 以上。(無)
5. 取得不動產之金額達新臺幣 3 億元或實收資本額 20% 以上。(附表四)
6. 處分不動產之金額達新臺幣 3 億元或實收資本額 20% 以上。(無)
7. 與關係人進、銷貨之金額達新臺幣 1 億元或實收資本額 20% 以上。(附表五)
8. 應收關係人款項達新臺幣 1 億元或實收資本額 20% 以上。(附表六)
9. 從事衍生工具交易。(無)

10. 其他：母子公司間及各子公司間之業務關係及重要交易往來情形及金額。(附表七)

(二) 轉投資事業相關資訊：(附表八)

(三) 大陸投資資訊：

1. 大陸被投資公司名稱、主要營業項目、實收資本額、投資方式、資金匯出入情形、持股比例、投資損益、期末投資帳面金額、已匯回投資損益及赴大陸地區投資限額。(附表九)
2. 與大陸被投資公司直接或間接經由第三地區所發生下列之重大交易事項，及其價格、付款條件、未實現損益：(附表十)
  - (1) 進貨金額及百分比與相關應付款項之期末餘額及百分比。
  - (2) 銷貨金額及百分比與相關應收款項之期末餘額及百分比。
  - (3) 財產交易金額及其所產生之損益數額。
  - (4) 票據背書保證或提供擔保品之期末餘額及其目的。
  - (5) 資金融通之最高餘額、期末餘額、利率區間及當期利息總額。
  - (6) 其他對當期損益或財務狀況有重大影響之交易事項，如勞務之提供或收受等。

(四) 主要股東資訊：股權比例達 5% 以上之股東名稱、持股數額及比例。  
(附表十一)

#### 四二、部門資訊

提供給主要營運決策者用以分配資源及評量部門績效之資訊，著重於每一交付或提供之產品或勞務之種類。合併公司之應報導部門如下：

成衣事業群

羽絨事業群

醫材事業群



(一) 部門收入與營運結果

合併公司繼續營業單位之收入與營運結果依應報導部門分析如下：

下：

	112年1月1日至6月30日			
	成衣事業群	羽絨事業群	醫材事業群	合計
來自外部客戶收入	\$ 7,025,672	\$ 73,091	\$ 311,580	\$ 7,410,343
部門間收入	<u>3,377,575</u>	<u>342,832</u>	<u>-</u>	<u>3,720,407</u>
部門收入	<u>10,403,247</u>	<u>415,923</u>	<u>311,580</u>	11,130,750
內部沖銷				( <u>3,720,407</u> )
合併收入				<u>\$ 7,410,343</u>
部門損益	<u>\$ 420,422</u>	<u>\$ 32,010</u>	( <u>\$ 27,903</u> )	\$ 424,529
利息收入				71,235
補助收入				8,429
租賃收入				5,540
處分不動產、廠房及設備 損失				( 627 )
透過損益按公允價值 衡量之金融資產損益				11,557
淨兌換利益				23,755
公司營業外收入				6,293
公司營業外費用				( 33,275 )
利息費用				( 69,370 )
採用權益法認列之關聯 企業損益				<u>10,017</u>
繼續營業單位稅前淨利				<u>\$ 458,083</u>

	111年1月1日至6月30日			
	成衣事業群	羽絨事業群	醫材事業群	合計
來自外部客戶收入	\$ 7,391,083	\$ 57,167	\$ 382,348	\$ 7,830,598
部門間收入	<u>3,413,421</u>	<u>424,623</u>	<u>-</u>	<u>3,838,044</u>
部門收入	<u>10,804,504</u>	<u>481,790</u>	<u>382,348</u>	11,668,642
內部沖銷				( <u>3,838,044</u> )
合併收入				<u>\$ 7,830,598</u>
部門損益	<u>\$ 538,973</u>	<u>\$ 68,254</u>	( <u>\$ 7,283</u> )	\$ 599,944
利息收入				24,468
補助收入				11,513
租賃收入				7,522
租賃修改利益				8,716
處分不動產、廠房及設備 損失				( 4,586 )
透過損益按公允價值 衡量之金融資產損益				( 986 )
淨兌換利益				2,703
公司營業外收入				9,324
公司營業外費用				( 1,006 )
利息費用				( 30,764 )
採用權益法認列之關聯 企業損益				<u>34,297</u>
繼續營業單位稅前淨利				<u>\$ 661,145</u>

以上報導之收入係與外部客戶交易所產生。

部門利益係指各個部門所賺取之利潤，不包含應分攤之總部管理成本與董事酬勞、採用權益法之關聯企業損益份額、處分關聯企業損益、租賃收入、利息收入、處分不動產、廠房及設備損益、處分投資損益、外幣兌換淨（利益）損失、金融工具評價損益、財務成本以及所得稅費用。此衡量金額係提供予主要營運決策者，用以分配資源予部門及評量其績效。

(二) 部門總資產及負債

	112年6月30日	111年12月31日	111年6月30日
<u>部門資產</u>			
成衣事業群	\$ 16,199,825	\$ 13,817,288	\$ 16,417,369
醫材事業群	1,718,838	1,845,328	1,777,545
羽絨事業群	<u>648,675</u>	<u>650,476</u>	<u>664,611</u>
部門資產總額	18,567,338	16,313,092	18,859,525
未分攤之資產	<u>215,849</u>	<u>173,068</u>	<u>208,130</u>
合併資產總額	<u>\$ 18,783,187</u>	<u>\$ 16,486,160</u>	<u>\$ 19,067,655</u>
<u>部門負債</u>			
成衣事業群	\$ 8,543,221	\$ 5,930,007	\$ 9,605,027
醫材事業群	229,692	302,793	293,936
羽絨事業群	<u>69,097</u>	<u>56,845</u>	<u>116,977</u>
部門負債總額	8,842,010	6,289,645	10,015,940
未分攤之負債	<u>438,012</u>	<u>428,768</u>	<u>461,480</u>
合併負債總額	<u>\$ 9,280,022</u>	<u>\$ 6,718,413</u>	<u>\$ 10,477,420</u>

(三) 地區別財務資訊

地 區	來 自 外 部 客 戶 之 收 入			
	112年4月1日 至6月30日	111年4月1日 至6月30日	112年1月1日 至6月30日	111年1月1日 至6月30日
北美洲	\$ 3,042,407	\$ 2,665,583	\$ 4,537,801	\$ 4,267,614
歐洲	1,104,211	1,402,035	1,675,641	1,910,927
中國大陸	151,007	158,400	316,480	499,034
日本	121,416	184,200	265,111	324,197
大洋洲	43,581	45,153	75,902	79,936
其他	<u>290,537</u>	<u>368,678</u>	<u>539,408</u>	<u>748,890</u>
	<u>\$ 4,753,159</u>	<u>\$ 4,824,049</u>	<u>\$ 7,410,343</u>	<u>\$ 7,830,598</u>

(四) 主要客戶資訊

來自單一客戶之收入達合併公司收入淨額之 10% 以上者如下：

	112年4月1日至6月30日		111年4月1日至6月30日		112年1月1日至6月30日		111年1月1日至6月30日	
	金額	估損益表 上收入%	金額	估損益表 上收入%	金額	估損益表 上收入%	金額	估損益表 上收入%
VF (集團)	\$ 1,096,255	23	\$ 957,629	20	\$ 1,527,877	21	\$ 1,239,058	16
PATAGONIA	1,091,727	23	926,251	19	1,488,011	20	1,378,779	18
ADIDAS (集團)	573,254	12	645,917	13	924,938	12	1,002,405	13
NIKE (集團)	348,688	7	673,306	14	485,806	7	898,495	11
	<u>\$ 3,109,924</u>	<u>65</u>	<u>\$ 3,203,103</u>	<u>66</u>	<u>\$ 4,426,632</u>	<u>60</u>	<u>\$ 4,518,737</u>	<u>58</u>

廣越企業股份有限公司及子公司  
資金貸與他人  
民國 112 年 1 月 1 日至 6 月 30 日

附表一

單位：除另與註明者外，  
為新台幣仟元

編號 (註1)	貸出資金之公司	貸與對象	往來項目	是否為關係人	本期最高餘額 (外幣為仟元)	期末餘額 (外幣為仟元)	實際動支金額 (外幣為仟元)	利率區間	資金貸與性質 (註2)	業務往來金額	有短期融通資金必要之原因	提列帳額	擔保品			對個別對象資金貸與限額 (註3)	資金貸與總限額 (註3)	備註
													名稱	價值	抵償			
0	廣越企業股份有限公司	Quang Viet (Long An) Co., Ltd.	其他應收款 -關係人	是	\$ 276,750 USD 9,000	\$ 140,130 USD 4,500	\$ 140,130 USD 4,500	-	1	\$ 638,305	業務往來	\$ -	無	-	\$ 638,305	\$ 2,977,556	註5	
		Atlanta Garment Manufacturing Company LLC	其他應收款 -關係人	是	496,240 USD 16,000	342,540 USD 11,000	286,519 USD 9,201	2.50% ~5.50%	1	902,668	業務往來	-	"	-	902,668	2,977,556	註6	
		Atlanta Garment Manufacturing Company LLC	其他應收款 -關係人	是	91,440 USD 3,000	- -	- -	2.25%	2	-	營運週轉	-	"	-	2,233,167	2,977,556	-	
		Sidney Apparels LLC	其他應收款 -關係人	是	249,120 USD 8,000	249,120 USD 8,000	194,625 USD 6,250	5.50% ~5.90%	1	325,173	業務往來	-	"	-	325,173	2,977,556	註7	
		Sidney Apparels LLC	其他應收款 -關係人	是	186,840 USD 6,000	186,840 USD 6,000	186,840 USD 6,000	1.80% ~4.50%	2	-	營運週轉	-	"	-	2,233,167	2,977,556	-	
1	尚弘羽絨股份有限公司	尚弘羽絨涇陽有限公司	其他應收款 -關係人	是	66,642 RMB 15,000	64,644 RMB 15,000	64,644 RMB 15,000	2.50%	1	116,120	業務往來	-	"	-	116,120	221,169	註8	
2	金漢實業股份有限公司	越南金漢服裝責任有限公司	其他應收款 -關係人	是	123,240 USD 4,000	62,280 USD 2,000	- -	3.00%	1	315,523	業務往來	-	"	-	315,523	683,593	註9	
		越南金鴻服裝責任有限公司	其他應收款 -關係人	是	62,280 USD 2,000	62,280 USD 2,000	- -	3.00%	1	416,955	業務往來	-	"	-	416,955	683,593	註10	
3	Principle & Will Co., Ltd.	宏昌生物醫療科技(平湖)有限公司	其他應收款 -關係人	是	77,850 USD 2,500	77,850 USD 2,500	77,850 USD 2,500	0.50%	1	105,585	業務往來	-	"	-	105,585	479,073	註11	
4	宏昌生物醫療科技(平湖)有限公司	宏昌生物醫療科技(仙桃)有限公司	其他應收款 -關係人	是	44,428 RMB 10,000	43,096 RMB 10,000	17,238 RMB 4,000	4.35%	1	54,825	業務往來	-	"	-	54,825	226,562	註12	
		宏昌生物醫療科技(仙桃)有限公司	其他應收款 -關係人	是	22,214 RMB 5,000	21,548 RMB 5,000	- -	4.35%	2	-	營運週轉	-	"	-	169,921	226,562	-	

註1：編號欄之說明如下：

- (1) 發行人填 0。
- (2) 被投資公司按公司別由阿拉伯數字 1 開始依序編號。

註2：資金貸與性質說明如下：

- (1) 有業務往來填 1。
- (2) 有短期資金融通之必要者填 2。

註 3：(1) 本公司對個別對象資金貸與之限額，如屬業務往來以不超過雙方最近一年內業務往來金額為限，如屬營運週轉以不超過母公司最近期財務報表淨值 30% 為限；資金貸與總限額，以不超過母公司最近期財務報表淨值 40% 為限。

(2) 尚弘羽絨股份有限公司對個別對象資金貸與之限額，以不超過雙方最近一年內業務往來金額為限；資金貸與總限額，以不超過公司最近期財務報表淨值 40% 為限。

(3) 金漢實業股份有限公司對個別對象資金貸與之限額，以不超過雙方最近一年內業務往來金額為限；資金貸與總限額，以不超過公司最近期財務報表淨值 40% 為限。

(4) Principle & Will Co., Ltd. 對個別對象資金貸與之限額，以不超過雙方最近一年內業務往來金額為限；資金貸與總限額，以不超過公司最近期財務報表淨值 40% 為限。

(5) 宏昌生物醫療科技（平湖）有限公司對個別對象資金貸與之限額，如屬業務往來以不超過雙方最近一年內業務往來金額為限，如屬營運週轉以不超過公司最近期財務報表淨值 30% 為限；資金貸與總限額，以不超過公司最近期財務報表淨值 40% 為限。

註 4：上述交易編製合併財務報表時已沖銷。

註 5：本公司與 Quang Viet (Long An) Co., Ltd. 最近一年之業務往來金額為加工費 638,305 仟元。

註 6：本公司與 Atlanta Garment Manufacturing Company LLC 最近一年之業務往來金額為進貨 902,668 仟元。

註 7：本公司與 Sidney Apparels LLC 最近一年之業務往來金額為進貨 325,173 仟元。

註 8：尚弘羽絨股份有限公司與尚弘羽絨沭陽有限公司最近一年度之業務往來金額為進料 116,120 仟元。

註 9：金漢實業股份有限公司與越南金漢服裝責任有限公司最近一年度之業務往來金額為加工費 315,523 仟元。

註 10：金漢實業股份有限公司與越南金鴻服裝責任有限公司最近一年度之業務往來金額為加工費 416,955 仟元。

註 11：Principle & Will Co., Ltd. 與宏昌生物醫療科技（平湖）有限公司最近一年度之業務往來金額為進貨 105,585 仟元。

註 12：宏昌生物醫療科技（平湖）有限公司與宏昌生物醫療科技（仙桃）有限公司最近一年度之業務往來金額為加工費 54,825 仟元。

廣越企業股份有限公司及子公司

為他人背書保證

民國 112 年 1 月 1 日至 6 月 30 日

附表二

單位：除另與註明者外，  
為新台幣仟元

編號 (註1)	背書保證者公司名稱	被背書保證對象		對單一企業 背書保證 限額(註3(1))	本期最高背書 保證餘額	期 末 背 書 保 證 餘 額	實際動支金額	以財產擔保之 背書保證金額	累計背書保證 金額佔最近期 財務報表淨值 之比率(%)	背 書 保 證 最 高 限 額 (註3(2))	屬母公司對 子公司背書保證	屬子公司對 母公司背書保證	屬對大陸地 區背書保證
		公 司 名 稱	關 係 (註2)										
0	廣越企業股份有限公司	Sidney Apparels LLC	(2)	\$ 2,233,167	\$ 264,690	\$ 264,690	\$ 247,351	\$ -	3.56%	\$ 3,721,946	Y	N	N

註 1：編號欄之說明如下：

(1)發行人填 0。

(2)被投資公司按公司別由阿拉伯數字 1 開始依序編號。

註 2：背書保證者與被背書保證對象之關係有下列 7 種，標示種類即可：

(1)有業務關係之公司。

(2)公司直接及間接持有表決權之股份超過 50%之公司。

(3)直接及間接對公司持有表決權之股份超過 50%之公司。

(4)公司直接及間接持有表決權股份達 90%以上之公司間。

(5)基於承攬工程需要之同業間依合約規定互保之公司。

(6)因共同投資關係由各出資股東依其持股比例對其背書保證之公司。

(7)同業間依消費者保護法規從事預售屋銷售合約之履約保證連帶擔保。

註 3：背書保證限額之計算方式及金額：

(1)對單一企業背書保證限額，以不超過母公司財務報表淨值 30%為限。

(2)背書保證總額，以不超過母公司最近期財務報表淨值 50%為限。

(3)集團整體背書保證總限額，以不超過母公司最近期財務報表淨值 100%為限。

廣越企業股份有限公司及子公司

期末持有有價證券情形

民國 112 年 6 月 30 日

附表三

單位：除另與註明者外，  
為新台幣仟元

持 有 之 公 司	有價證券種類及名稱(註1)	與 有 價 證 券 發 行 人 之 關 係	帳 列 科 目	期			備	註
				股 數 或 單 位	帳 面 金 額	持 股 比 例		
廣越企業股份有限公司	股票—上市上櫃 福懋興業股份有限公司	本公司之董事	透過其他綜合損益按公允 價值衡量之金融資產 —非流動	817,000	\$ 22,876		\$ 22,876	
廣越企業股份有限公司	股票—上市上櫃 皇田工業股份有限公司	—	透過其他綜合損益按公允 價值衡量之金融資產 —非流動	68,000	\$ 5,087		\$ 5,087	
廣越企業股份有限公司	股票—上市上櫃 台灣化學纖維股份有限公司	—	透過其他綜合損益按公允 價值衡量之金融資產 —非流動	100,000	\$ 6,710		\$ 6,710	
廣越企業股份有限公司	股票—上市上櫃 國巨股份有限公司	—	透過其他綜合損益按公允 價值衡量之金融資產 —非流動	19,898	\$ 9,780		\$ 9,780	
廣越企業股份有限公司	股票—非上市上櫃 廣嶸企業股份有限公司	實質關係人	透過其他綜合損益按公允 價值衡量之金融資產 —非流動	793,250	\$ 5,952	19.00%	\$ 5,952	
廣越企業股份有限公司	甲種特別股—上市上櫃 中租控股股份有限公司	—	透過其他綜合損益按公允 價值衡量之金融資產 —非流動	300,000	\$ 29,940		\$ 29,940	
廣越企業股份有限公司	股票—上市上櫃 台灣積體電路製造股份有限公司	—	透過損益按公允價值衡量 之金融資產—流動	47,000	\$ 27,072		\$ 27,072	
廣越企業股份有限公司	股票—上市上櫃 晶豪科技股份有限公司	—	透過損益按公允價值衡量 之金融資產—流動	20,000	\$ 1,642		\$ 1,642	

(接次頁)

(承前頁)

持 有 之 公 司	有 價 證 券 種 類 及 名 稱	與 有 價 證 券 發 行 人 之 關 係 (註2)	帳 列 科 目	期			備 註
				股 數 或 單 位	帳 面 金 額	持 股 比 例	
廣越企業股份有限公司	<u>公司債—上市上櫃</u> 巨大機械工業股份有限公司	—	透過損益按公允價值衡量 之金融資產—流動	30,000	\$ <u>3,144</u>		\$ <u>3,144</u>
廣越企業股份有限公司	<u>公司債—上市上櫃</u> 康舒股份有限公司	—	透過損益按公允價值衡量 之金融資產—流動	50,000	\$ <u>5,280</u>		\$ <u>5,280</u>
金漢實業股份有限公司	<u>股票—上市上櫃</u> 台灣積體電路製造股份有限公司	—	透過損益按公允價值衡量 之金融資產—流動	50,000	\$ <u>28,800</u>		\$ <u>28,800</u>
金漢實業股份有限公司	<u>股票—上市上櫃</u> 晶豪科技股份有限公司	—	透過損益按公允價值衡量 之金融資產—流動	100,000	\$ <u>8,210</u>		\$ <u>8,210</u>
嘉興廣越服裝有限公司	<u>股票—非上市上櫃</u> 安徽星星服裝股份有限公司	關聯企業	採用權益法之投資	11,000,000	\$ <u>536,749</u>	18.97%	\$ <u>536,749</u>

註1：本表所稱有價證券，係指屬國際財務報導準則第9號「金融工具」範圍內之股票、債券、受益憑證及上述項目所衍生之有價證券。

註2：投資子公司、關聯企業及合資權益相關資訊，請參閱附表八及附表九。



廣越企業股份有限公司及子公司  
 取得不動產之金額達新臺幣 3 億元或實收資本額 20% 以上  
 民國 112 年 1 月 1 日至 6 月 30 日

附表四

單位：除另與註明者外，  
為新台幣仟元

取得不動產之公司	財產名稱	事實發生日	交易金額	價款支付情形	交易對象	關係	交易對象為關係人者，其前次移轉資料				價格決定之參考依據	取得目的及使用情形	其他約定事項
							所有人	與發行人之關係	移轉日期	金額			
廣越企業股份有限公司	不動產	112/1/18	\$ 236,000	依買賣契約書付款	自然人	—	不適用	不適用	不適用	不適用	參考鄰近區域成交行情及專業不動產估價業者出具之不動產估價報告書	辦公室使用	無
金漢實業股份有限公司	不動產	112/4/18	375,000	依買賣契約書付款	德昇建設股份有限公司	—	不適用	不適用	不適用	不適用	參考鄰近區域成交行情及專業不動產估價業者出具之不動產估價報告書	辦公室使用	無

註 1：所取得之資產依規定應鑑價者，應於「價格決定之參考依據」欄中註明鑑價結果。

註 2：實收資本額係指母公司之實收資本額。發行人股票無面額或每股面額非屬新臺幣 10 元者，有關實收資本額 20% 之交易金額規定，以資產負債表歸屬於母公司業主之權益 10% 計算之。

註 3：事實發生日，係指交易簽約日、付款日、委託成交日、過戶日、董事會決議日或其他足資確定交易對象及交易金額之日等日期孰前者。

廣越企業股份有限公司及子公司  
與關係人進、銷貨之金額達新臺幣 1 億元或實收資本額 20% 以上  
民國 112 年 1 月 1 日至 6 月 30 日

附表五

單位：除另與註明者外，  
為新台幣仟元

進(銷)貨之公司	交易對象名稱	關係	交易情形				交易條件與一般交易不同之情形及原因		應收(付)票據、帳款		備註
			進(銷)貨金額	佔總進(銷)貨之比率	授信期間	單價	授信期間	餘額	佔總應收(付)票據、帳款之比率		
廣越企業股份有限公司	Kwang Viet Garment Co., Ltd.	母子公司	加工費	\$ 1,109,077	22%	按內部轉撥計價	按內部轉撥計價	月結 60 天	(\$ 54,028)	3%	註
	Quang Viet (Tien Giang) Co., Ltd.	母子公司	加工費	839,757	17%	按內部轉撥計價	按內部轉撥計價	月結 60 天	( 159,279)	9%	註
	Quang Viet (Long An) Co., Ltd.	母子公司	加工費	313,110	6%	按內部轉撥計價	按內部轉撥計價	月結 60 天	( 742,988)	41%	註
	嘉興廣越服裝有限公司	母子公司	進貨	198,231	4%	按內部轉撥計價	按內部轉撥計價	月結 60 天	( 151,367)	15%	註
	Atlanta Garment Manufacturing Company LLC	母子公司	進貨	544,626	11%	按內部轉撥計價	按內部轉撥計價	月結 60 天	( 417,516)	42%	註
	Sidney Apparels LLC	母子公司	進貨	177,166	4%	按內部轉撥計價	按內部轉撥計價	月結 60 天	( 71,834)	7%	註
嘉興廣越服裝有限公司	福懋興業股份有限公司(集團)	本公司之法人董事及其子公司	進貨	262,491	5%	月結 75 天	按一般交易價格	月結 75 天	( 86,495)	9%	—
	尚弘羽絨沭陽有限公司	兄弟公司	進貨	180,866	50%	按內部轉撥計價	按內部轉撥計價	月結 60 天	( 74,887)	16%	註
金漢實業股份有限公司	福懋興業股份有限公司(集團)	本公司之法人董事及其子公司	進貨	108,876	30%	月結 75 天	按一般交易價格	月結 75 天	( 58,206)	13%	—
	金漢服裝責任有限公司	母子公司	加工費	130,269	14%	按內部轉撥計價	按內部轉撥計價	月結 60 天	-	-	註
	金鴻服裝責任有限公司	母子公司	加工費	113,723	12%	按內部轉撥計價	按內部轉撥計價	月結 60 天	( 28,541)	16%	註
	Atlanta Garment Manufacturing Company LLC	兄弟公司	進貨	226,450	25%	按內部轉撥計價	按內部轉撥計價	月結 60 天	( 105,478)	47%	註
	Sidney Apparels LLC	兄弟公司	進貨	106,430	12%	按內部轉撥計價	按內部轉撥計價	月結 60 天	( 72,560)	32%	註

註：上述交易於編製合併財務報表時已沖銷。

廣越企業股份有限公司及子公司  
 應收關係人款項達新臺幣 1 億元或實收資本額 20% 以上

民國 112 年 6 月 30 日

附表六

單位：除另與註明者外  
 ，為新台幣仟元

帳列應收款項之公司	交易對象名稱	關係	應收關係人款項餘額(註 1)	週轉率	逾期應收關係人款項金額	應收關係人款項處理方式	應收關係人款項期後收回金額	提列備抵呆帳金額
廣越企業股份有限公司	Quang Viet (Long An) Co., Ltd.	母子公司	其他應收款－關係人 \$ 140,130	-	\$ -	-	\$ -	\$ -
	Atlanta Garment Manufacturing Company LLC	母子公司	其他應收款－關係人 583,684	-	-	-	-	-
	Sidney Apparels LLC	母子公司	其他應收款－關係人 734,964	-	-	-	-	-
	Biancospino S.R.L.	母子公司	其他應收款－關係人 119,395	-	-	-	-	-
Quang Viet (Tien Giang) Co., Ltd.	廣越企業股份有限公司	母子公司	其他應收款－關係人 159,279	21.09	-	-	145,274	-
Quang Viet (Long An) Co., Ltd.	廣越企業股份有限公司	母子公司	其他應收款－關係人 742,988	0.93	-	-	48,267	-
Principle & Will Co., Ltd.	宏昌生物醫療科技(平湖)有限公司	母子公司	其他應收款－關係人 183,144	-	-	-	-	-
嘉興廣越服裝有限公司	廣越企業股份有限公司	母子公司	應收帳款－關係人 151,367	3.27	-	-	-	-
Atlanta Garment Manufacturing Company LLC	廣越企業股份有限公司	母子公司	應收帳款－關係人 417,516	3.48	-	-	23,148	-
	金漢實業股份有限公司	兄弟公司	應收帳款－關係人 105,478	3.90	-	-	20,045	-

註 1：上述交易於編製合併財務報表時已沖銷。

廣越企業股份有限公司及子公司  
母子公司間及各子公司間之業務關係及重要交易往來情形及金額  
民國 112 年 1 月 1 日至 6 月 30 日

附表七

單位：除另與註明者外，  
為新台幣仟元

編號 (註 1)	交易人名稱	交易往來對象	與交易人之關係 (註 2)	交易往來情形			
				科目金額	交易條件	佔合併總營收或 總資產之比率 (註 3)	
0	廣越企業股份有限公司	Kwang Viet Garment Co., Ltd.	1	銷貨成本(加工費)	\$ 1,109,077	依內部轉撥計價政策	15%
		Kwang Viet Garment Co., Ltd.	1	其他應付款	54,028	"	-
		Quang Viet (Tien Giang) Co., Ltd.	1	銷貨成本(加工費)	839,757	"	11%
		Quang Viet (Tien Giang) Co., Ltd.	1	其他應付款	159,279	"	1%
		Quang Viet (Long An) Co., Ltd.	1	銷貨成本(加工費)	313,110	"	4%
		Quang Viet (Long An) Co., Ltd.	1	其他應收款	140,130	"	1%
		Quang Viet (Long An) Co., Ltd.	1	其他應付款	742,988	"	4%
		嘉興廣越服裝有限公司	1	銷貨成本(製成品進貨)	198,231	"	3%
		嘉興廣越服裝有限公司	1	技術服務收入	13,163	"	-
		嘉興廣越服裝有限公司	1	其他應收款	39,610	"	-
		嘉興廣越服裝有限公司	1	應付帳款	151,367	"	1%
		Atlanta Garment Manufacturing Company LLC	1	銷貨成本(製成品進貨)	544,626	"	7%
		Atlanta Garment Manufacturing Company LLC	1	利息收入	4,621	"	-
		Atlanta Garment Manufacturing Company LLC	1	其他應收款	583,684	"	3%
		Atlanta Garment Manufacturing Company LLC	1	應付帳款	417,516	"	2%
		尚弘羽絨股份有限公司	1	銷貨成本(原料進貨)	69,696	"	1%
		尚弘羽絨股份有限公司	1	其他應收款	19,135	"	-
		尚弘羽絨股份有限公司	1	應付帳款	18,546	"	-
		金漢實業股份有限公司	1	其他應收款	46,709	"	-
		金漢實業股份有限公司	1	其他應付款	3,514	"	-
Q.V.S. Limited	1	其他應收款	35,343	"	-		
Sidney Apparels LLC	1	銷貨成本(製成品進貨)	177,166	"	2%		
Sidney Apparels LLC	1	利息收入	5,252	"	-		
Sidney Apparels LLC	1	其他應收款	734,964	"	4%		
Sidney Apparels LLC	1	應付帳款	71,834	"	-		
Biancospino S.R.L.	1	其他應收款	119,395	"	1%		

(接次頁)

(承前頁)

編號 (註1)	交易人名稱	交易往來對象	與交易人之關係 (註2)	交易往來情形					
				科目	金額	交易條件 佔合併總營收或 總資產之比率 (註3)			
1	嘉興廣越服裝有限公司	尚弘羽絨沅陽有限公司	3	銷貨成本(原料進貨)	\$ 180,866	依內部轉撥計價政策	2%		
		尚弘羽絨沅陽有限公司	3	預付貨款	43,968	"	-		
		尚弘羽絨沅陽有限公司	3	應付帳款	74,887	"	-		
		尚弘服裝沅陽有限公司	3	銷貨成本(加工費)	15,108	"	-		
		尚弘服裝沅陽有限公司	3	其他應付款	5,218	"	-		
		Q Gear Limited	3	佣金支出	8,739	"	-		
		Q Gear Limited	3	其他應付款	2,894	"	-		
		浙江尚鴻服裝有限公司	3	銷貨成本(加工費)	28,361	"	-		
		浙江尚鴻服裝有限公司	3	預付貨款	12,929	"	-		
		浙江尚鴻服裝有限公司	3	其他應付款	7,903	"	-		
		宏昌生物醫療科技(平湖)有限公司	3	銷貨成本(租金支出)	1,536	"	-		
		2	尚弘羽絨股份有限公司	尚弘羽絨沅陽有限公司	3	銷貨成本(進貨)	96,626	"	1%
				尚弘羽絨沅陽有限公司	3	其他應收款	70,051	"	-
				尚弘羽絨沅陽有限公司	3	應付帳款	62,288	"	-
Q Gear Limited	3			其他收入	2,755	"	-		
3	尚弘羽絨沅陽有限公司	Q Gear Limited	3	預收款項	2,757	"	-		
		Q Gear Limited	3	佣金支出	2,624	"	-		
4	金漢實業股份有限公司	金漢服裝責任有限公司	3	其他應付款	1,220	"	-		
		金漢服裝責任有限公司	3	銷貨成本(加工費)	130,269	"	2%		
		金鴻服裝責任有限公司	3	銷貨成本(加工費)	113,723	"	2%		
		金鴻服裝責任有限公司	3	其他應付款	28,541	"	-		
		Atlanta Garment Manufacturing Company LLC	3	銷貨成本(製成品進貨)	226,450	"	3%		
		Atlanta Garment Manufacturing Company LLC	3	其他應收款	39,367	"	-		
		Atlanta Garment Manufacturing Company LLC	3	應付帳款	105,478	"	1%		
		Sidney Apparels LLC	3	銷貨成本(製成品進貨)	106,430	"	1%		
		Sidney Apparels LLC	3	其他應收款	49,259	"	-		
		Sidney Apparels LLC	3	應付帳款	72,560	"	-		
5	Atlanta Garment Manufacturing Company LLC	W&D Apparel (Jordan) Corp.	3	銷貨成本(加工費)	38,563	"	1%		
		W&D Apparel (Jordan) Corp.	3	其他應付款	4,198	"	-		
		Sidney Apparels LLC	3	銷貨成本(加工費)	42,673	"	1%		
6	Sidney Apparels LLC	Sidney Apparels LLC	3	其他應付款	15,494	"	-		
		Golden Style Apparels LLC	3	其他應收款	1,184	"	-		

(接次頁)

(承前頁)

編號 (註1)	交易人名稱	交易往來對象	與交易人之關係 (註2)	交易往來情形			
				科目	金額	交易條件	佔合併總營收或 總資產之比率 (註3)
7	Principle & Will Co., Ltd.	宏昌生物醫療科技(平湖)有限公司	3	銷貨成本(進貨)	\$ 58,798	依內部轉撥計價政策	1%
		宏昌生物醫療科技(平湖)有限公司	3	其他應收款	183,144	"	1%
		宏昌生物醫療科技(仙桃)有限公司	3	其他應收款	16,755	"	-
		啟欣滅菌技術(平湖)有限公司	3	其他應收款	5,167	"	-
8	宏昌生物醫療科技(平湖)有限公司	宏昌生物醫療科技(仙桃)有限公司	3	銷貨成本(加工費)	24,456	"	-
		宏昌生物醫療科技(仙桃)有限公司	3	其他應收款	20,137	"	-
		啟欣滅菌技術(平湖)有限公司	3	其他收入	14,511	"	-
		啟欣滅菌技術(平湖)有限公司	3	其他應收款	15,708	"	-

註1： 母公司及子公司相互間之業務往來資訊應分別於編號欄註明，編號之填寫方法如下：

1. 母公司填 0。
2. 子公司依公司別由阿拉伯數字 1 開始依序編號。

註2： 與交易人之關係有以下三種，標示種類即可（若係母子公司間或各子公司間之同一筆交易，則無須重複揭露。如：母公司對子公司之交易，若母公司已揭露，則子公司部分無須重複揭露；子公司對子公司之交易，若其一子公司已揭露，則另一子公司無須重複揭露）：

1. 母公司對子公司。
2. 子公司對母公司。
3. 子公司對子公司。

註3： 交易往來金額佔合併總營收或總資產比率之計算，若屬資產負債項目者，以期末餘額佔合併總資產之方式計算；若屬損益項目者，以期中累積金額佔合併總營收之方式計算。

註4： 本表之重要交易往來情形得由公司依重大性原則決定是否須列示。

廣越企業股份有限公司及子公司  
被投資公司資訊、所在地區...等相關資訊  
民國 112 年 1 月 1 日至 6 月 30 日

附表八

單位：越盾單位為仟元，其餘外幣單位為元  
，除另與註明者外，為新台幣仟元

投 資 公 司 名 稱	被 投 資 公 司 名 稱	所 在 地 區	主 要 營 業 項 目	原 始 投 資 金 額		期 末 持 有		被 投 資 公 司		本 期 認 列 之		備 註
				本 期 末	去 年 年 底	數 比	率 帳 面 金 額	本 期 損 益	損 益	投 資 損 益		
廣越企業股份有限公司	Kwang Viet Garment Co., Ltd.	越 南	成衣加工及製造	\$ 394,733	\$ 303,219	-	100.00	\$ 647,650	\$ 64,326	\$ 50,303	-	
	Spring Co., Ltd.	薩 摩 亞	控股業務	VND 242,652,696	VND 172,313,196	15,230,000	100.00	VND 490,937,003	VND 49,536,607	VND 38,737,481	-	
	Quang Viet (Tien Giang) Co., Ltd.	越 南	成衣加工及製造	476,343	476,343	-	-	1,868,757	( 98,413)	( 94,794)	-	
	Q.V.S. Limited	薩 摩 亞	控股業務	USD 15,230,000	USD 15,230,000	-	100.00	USD 60,011,475	(USD 3,221,381)	(USD 3,102,921)	-	
	尚弘羽絨股份有限公司	台 灣	羽絨製品買賣	761,563	761,563	-	-	613,804	97,981	81,760	-	
	Q Gear Limited	薩 摩 亞	外銷買賣仲介業務	VND 521,418,024	VND 521,418,024	-	-	VND 465,280,983	VND 75,453,360	VND 62,962,112	-	
	Quang Viet (Long An) Co., Ltd.	越 南	成衣加工及製造	77,450	77,450	2,100,000	100.00	( 4,356)	( 36,408)	( 36,408)	-	
	Biancospino S.R.L.	羅 馬 尼 亞	成衣加工及製造	USD 2,100,000	USD 2,100,000	-	-	(USD 139,877)	(USD 1,191,766)	(USD 1,191,766)	-	
	Atlanta Garment Manufacturing Company LLC	約 旦	成衣加工及製造	478,385	478,385	47,838,480	95.68	523,735	27,427	25,496	-	
	金漢實業股份有限公司	台 灣	成衣加工、製造及買賣	1,510	1,510	50,000	100.00	103,764	1,068	1,068	-	
	W&D Apparel (Jordan) Corp.	約 旦	成衣加工及製造	USD 50,000	USD 50,000	-	-	USD 3,332,172	USD 34,946	USD 34,946	-	
	Q.V.P. Limited	薩 摩 亞	控股業務	482,716	482,716	-	100.00	862,431	59,902	50,064	-	
	Sidney Apparels LLC	約 旦	成衣加工及製造	VND 341,987,000	VND 341,987,000	-	-	VND 653,746,736	VND 46,129,397	VND 38,553,595	-	
	Golden Style Apparels LLC	約 旦	成衣加工及製造	274,104	274,104	-	51.00	165,314	42,839	21,848	-	
	Spring Co., Ltd.	中 國 大 陸	成衣加工、製造及買賣	RON 36,554,700	RON 36,554,700	-	-	RON 24,269,458	RON 6,398,958	RON 3,263,469	-	
	嘉興廣越服裝有限公司	中 國 大 陸	成衣加工、製造及買賣	13,839	13,839	-	60.00	304,449	58,570	35,963	-	
	嘉興廣越服裝有限公司	中 國 大 陸	成衣加工、製造及買賣	JOD 330,000	JOD 330,000	23,054,600	45.65	JOD 6,921,965	JOD 1,357,361	JOD 833,442	-	
Q.V.S. Limited	中 國 大 陸	成衣加工及製造	600,251	462,763	-	-	790,352	124,209	57,451	-		
尚弘服裝流陽有限公司	中 國 大 陸	成衣加工及製造	34,214	34,214	-	65.00	41,417	10,980	7,137	-		
尚弘服裝流陽有限公司	中 國 大 陸	成衣加工及製造	JOD 782,340	JOD 782,340	-	-	JOD 941,655	JOD 254,453	JOD 165,395	-		
尚弘羽絨股份有限公司	薩 摩 亞	控股業務	420,934	420,934	14,780,000	100.00	708,783	( 3,901)	( 3,901)	-		
T.O.D. Limited	薩 摩 亞	控股業務	USD 14,780,000	USD 14,780,000	-	-	USD 22,761,181	(USD 127,688)	(USD 127,688)	-		
T.O.D. Limited	中 國 大 陸	羽絨製品生產、加工及買賣	JOD 1	JOD 1	-	-	( 212,644)	( 114,572)	( 113,004)	-		
T.O.D. Limited	中 國 大 陸	羽絨製品生產、加工及買賣	JOD 2,273	JOD 2,273	-	100.00	(JOD 4,843,008)	(JOD 2,659,803)	(JOD 2,623,390)	-		
T.O.D. Limited	中 國 大 陸	羽絨製品生產、加工及買賣	2,156	2,156	-	-	JOD 49,028	JOD -	JOD -	-		
T.O.D. Limited	中 國 大 陸	羽絨製品生產、加工及買賣	JOD 50,000	JOD 50,000	-	-	JOD 1,865,019	( 98,415)	( 98,415)	-		
金漢實業股份有限公司	越 南	成衣加工及製造	RMB 98,939,650	RMB 98,939,650	11,000,000	18.97	RMB 432,763,454	(RMB 22,309,102)	(RMB 22,309,102)	-		
金漢實業股份有限公司	越 南	成衣加工及製造	273,340	273,340	-	-	536,749	60,967	10,017	-		
金漢實業股份有限公司	越 南	成衣加工及製造	RMB 60,500,000	RMB 60,500,000	-	-	RMB 124,548,479	RMB 13,820,164	RMB 2,270,644	-		
金漢實業股份有限公司	越 南	成衣加工及製造	61,693	61,693	-	100.00	26,533	( 36,417)	( 36,417)	-		
金漢實業股份有限公司	越 南	成衣加工及製造	RMB 13,228,560	RMB 13,228,560	-	-	RMB 6,156,786	(RMB 8,255,224)	(RMB 8,255,224)	-		
金漢實業股份有限公司	越 南	成衣加工及製造	43,650	43,650	-	100.00	8,609	( 19,458)	( 19,458)	-		
金漢實業股份有限公司	越 南	成衣加工及製造	RMB 10,000,000	RMB 10,000,000	9,000,000	100.00	RMB 1,997,723	(RMB 4,410,769)	(RMB 4,410,769)	-		
金漢實業股份有限公司	越 南	成衣加工及製造	271,666	271,666	-	-	544,358	30,749	25,254	-		
金漢實業股份有限公司	越 南	成衣加工及製造	USD 9,000,000	USD 9,000,000	-	-	USD 17,481,002	USD 1,006,507	USD 826,636	-		
金漢實業股份有限公司	越 南	成衣加工及製造	267,934	267,934	-	100.00	549,339	30,901	25,406	-		
金漢實業股份有限公司	越 南	成衣加工及製造	RMB 56,000,000	RMB 56,000,000	-	-	RMB 127,469,855	RMB 7,004,793	RMB 5,759,149	-		
金漢實業股份有限公司	越 南	成衣加工及製造	87,634	87,634	-	100.00	94,869	( 7,991)	( 8,403)	-		
金漢實業股份有限公司	越 南	成衣加工及製造	USD 2,910,000	USD 2,910,000	-	-	USD 3,046,519	(USD 261,569)	(USD 275,068)	-		
金漢實業股份有限公司	越 南	成衣加工及製造	214,322	214,322	-	100.00	187,165	( 19,356)	( 19,445)	-		
金漢實業股份有限公司	越 南	成衣加工及製造	USD 7,080,000	USD 7,080,000	-	-	USD 6,010,440	(USD 633,571)	(USD 636,493)	-		
金漢實業股份有限公司	越 南	成衣加工及製造	2,252	2,252	-	100.00	3,022	( 346)	( 346)	-		
金漢實業股份有限公司	越 南	成衣加工及製造	JOD 50,000	JOD 50,000	-	-	JOD 68,687	(JOD 8,020)	(JOD 8,020)	-		
金漢實業股份有限公司	越 南	成衣加工及製造	420,650	420,650	10,000,000	50.00	708,609	( 2,866)	( 3,904)	-		
金漢實業股份有限公司	越 南	成衣加工及製造	USD 14,770,000	USD 14,770,000	-	-	USD 22,755,584	(USD 93,827)	(USD 127,792)	-		
金漢實業股份有限公司	越 南	成衣加工及製造	66,848	66,848	-	100.00	74,589	( 15,281)	( 15,281)	-		
金漢實業股份有限公司	越 南	成衣加工及製造	RMB 15,453,317	RMB 15,453,317	-	-	RMB 17,307,710	(RMB 3,463,975)	(RMB 3,463,975)	-		
金漢實業股份有限公司	越 南	成衣加工及製造	740,363	740,363	-	100.00	566,404	11,423	11,423	-		
金漢實業股份有限公司	越 南	成衣加工及製造	RMB 161,189,287	RMB 161,189,287	-	-	RMB 131,429,685	RMB 2,589,501	RMB 2,589,501	-		
金漢實業股份有限公司	越 南	成衣加工及製造	57,572	57,572	-	29.27	48,210	( 10,800)	( 9,399)	-		
金漢實業股份有限公司	越 南	成衣加工及製造	RMB 11,873,793	RMB 11,873,793	-	-	RMB 11,186,687	(RMB 2,448,285)	(RMB 2,130,588)	-		
金漢實業股份有限公司	越 南	成衣加工及製造	16,568	16,568	-	100.00	26,379	( 5,882)	( 5,882)	-		
金漢實業股份有限公司	越 南	成衣加工及製造	RMB 3,579,524	RMB 3,579,524	-	-	RMB 6,121,023	(RMB 1,333,387)	(RMB 1,333,387)	-		
金漢實業股份有限公司	越 南	成衣加工及製造	129,968	-	-	-	116,497	( 10,800)	( 1,401)	-		
金漢實業股份有限公司	越 南	成衣加工及製造	RMB 30,000,000	RMB -	-	70.73	RMB 27,032,264	(RMB 2,448,285)	(RMB 317,697)	-		

廣越企業股份有限公司及子公司

大陸投資資訊

民國 112 年 1 月 1 日至 6 月 30 日

附表九

單位：越盾單位為仟元，其餘外幣單位為元，除另與註明者外，為新台幣仟元

大陸被投資公司名稱	主要營業項目	實收資本額	投資方式 (註 1)	本 自 台 灣 匯 出 積 存 資 金 額	期 初 積 存 資 金 額	本 期 匯 出 或 收 回 投 資 金 額	本 自 台 灣 匯 出 積 存 資 金 額	期 末 積 存 資 金 額	被 投 資 公 司 本 期 損 益	本公司直接或間接投資之持股比例	本 期 認 列 投 資 損 益 (註 2 (2))	期 末 投 資 金 額	截 至 本 期 止 已 匯 回 投 資 收 益	備 註
嘉興廣越服裝有限公司	成衣加工、製造及買賣	\$ 445,785 RMB 98,939,650	(2) Spring Co., Ltd.	\$ 445,785 USD 14,200,000	-	\$ - -	\$ 445,785 USD 14,200,000	(\$ 98,415) (RMB 22,309,102)	100.00	(\$ 98,415) (RMB 22,309,102)	\$ 1,865,019 RMB432,763,454	\$ -	-	
尚弘服裝沅陽有限公司	成衣加工及製造	61,693 RMB 13,228,560	(2) Q.V.S. Limited	61,693 USD 2,100,000	-	-	61,693 USD 2,100,000	( 36,417) (RMB 8,255,224)	100.00	( 36,417) (RMB 8,255,224)	26,533 RMB 6,156,786	-	-	
浙江尚鴻服裝有限公司	成衣加工及製造	43,650 RMB 10,000,000	(3) 尚弘服裝沅陽有限公司	-	-	-	-	( 19,458) (RMB 4,410,769)	100.00	( 19,458) (RMB 4,410,769)	8,609 RMB 1,997,723	-	-	
尚弘羽絨沅陽有限公司	羽絨製品生產、加工及買賣	267,934 RMB 56,000,000	(2) T.O.D. Limited	267,934 USD 8,877,506	-	-	267,934 USD 8,877,506	30,901 RMB 7,004,793	95.68	24,309 RMB 5,510,353	549,339 RMB127,469,855	-	-	
宏昌生物醫療科技(平湖)有限公司	醫療製品生產、加工及買賣	740,363 RMB161,189,287	(2) Principle & Will Co., Ltd.	-	-	-	-	11,423 RMB 2,589,501	50.00	5,712 RMB 1,294,750	566,404 RMB131,429,685	-	-	
宏昌生物醫療科技(仙桃)有限公司	醫療製品生產、加工及買賣	187,540 RMB 41,873,793	(2) 啟欣實業有限公司	-	-	-	-	( 10,800) (RMB 2,448,285)	14.64	( 4,699) (RMB 1,065,294)	48,210 RMB 11,186,687	-	-	
啟欣減菌技術(平湖)有限公司	醫療製品生產及買賣	16,568 RMB 3,579,524	(2) 啟欣實業有限公司	-	-	-	-	( 5,882) (RMB 1,333,387)	50.00	( 2,941) (RMB 666,693)	26,379 RMB 6,121,023	-	-	
宏昌生物醫療科技(仙桃)有限公司	醫療製品生產、加工及買賣	187,540 RMB 41,873,793	(3) 宏昌生物醫療科技(平湖)有限公司	-	-	-	-	( 10,800) (RMB 2,448,285)	35.36	( 701) (RMB 158,848)	116,497 RMB 27,032,264	-	-	
安徽星服服裝股份有限公司	成衣加工、製造及買賣	253,170 RMB 57,980,000	(3) 嘉興廣越服裝有限公司	-	-	-	-	60,967 RMB 13,820,164	18.97	10,017 RMB 2,270,644	536,479 RMB124,548,479	-	-	

本 期 大 陸 地 區 投 資 金 額	期 末 大 陸 地 區 投 資 金 額	累 計 大 陸 地 區 投 資 金 額	自 台 灣 匯 出 積 存 資 金 額	經 濟 部 投 資 審 查 會 規 定 之 限 額
\$ 775,412 (USD 25,177,506)	\$ 1,826,945 (USD 58,668,756) (匯率：31.14)	\$ 1,826,945 (USD 58,668,756) (匯率：31.14)	\$ 1,826,945 (USD 58,668,756) (匯率：31.14)	\$ 4,466,335

註 1：投資方式區分為下列三種，標示種類別即可：

- (1) 直接赴大陸地區從事投資。
- (2) 透過第三地區公司再投資大陸（請註明該第三地區之投資公司）。
- (3) 其他方式。

註 2：本期認列投資損益欄中：

- (1) 若屬籌備中，尚無投資損益者，應予註明。
- (2) 投資損益認列基礎分為下列三種，應予註明。
  - A. 經與中華民國會計師事務所所有合作關係之國際性會計師事務所核閱之財務報表。
  - B. 經台灣母公司簽證會計師核閱之財務報表。
  - C. 其他。

註 3：依據投資審查會 109.12.30「在大陸地區從事投資或技術合作審查原則」規定以投資公司淨值或合併淨值之 60%，其較高者為限。



廣越企業股份有限公司及子公司

與大陸被投資公司直接或間接經由第三地區所發生下列之重大交易事項及其價格、付款條件、未實現損益及其他相關資訊

民國 112 年 1 月 1 日至 6 月 30 日

附表十

單位：除另與註明者外，  
為新台幣仟元

大陸被投資公司名稱	交易類型	進、銷貨		交易條件		應收(付)票據、帳款		未實現損(益)	備註
		金額	百分比	付款條件	與一般交易之比較	金額	百分比		
嘉興廣越服裝有限公司	進貨	\$ 198,231	6%	按內部轉撥計價	月結 60 天	(\$ 151,367)	15%	\$ -	註 1、2
	技術服務收入	13,163	65%	"	—	3,137	6%	-	
尚弘羽絨沅陽有限公司	進料	96,626	97%	按內部轉撥計價	月結 60 天	( 62,288)	99%	1,797	

註 1：技術服務收入之進銷貨百分比係按佔合併其他收入之比率計算。

註 2：應收技術服務收入款項之百分比係按佔合併其他應收款項計算。

廣越企業股份有限公司

主要股東資訊

民國 112 年 6 月 30 日

附表十一

主 要 股 東 名 稱	股 份	
	持 有 股 數	持 股 比 例
福懋興業股份有限公司	18,595,352	17.97%
尚鴻投資股份有限公司	15,683,419	15.16%

註 1：本表主要股東資訊係由集保公司以當季季底最後一個營業日，計算股東持有公司已完成無實體登錄交付（含庫藏股）之普通股及特別股合計達 5% 以上資料。本公司合併財務報告所記載股本與實際已完成無實體登錄交付股數，可能因編製計算基礎不同或有差異。

註 2：上開資料如屬股東將持股交付信託，係以受託人開立信託專戶之委託人個別分戶揭示。至於股東依據證券交易法令辦理持股超過 10% 之內部人股權申報，其持股包括本人持股加計其交付信託且對信託財產具有運用決定權股份等，有關內部人股權申報資料請參閱公開資訊觀測站。