

廣越企業股份有限公司及子公司

合併財務報告暨會計師核閱報告
民國106及105年第1季

地址：台北市內湖區瑞光路607號6樓

電話：(02)27989169

§ 目 錄 §

項	目 頁	次	財 務 報 告 附 註 編 號
一、封 面	1		-
二、目 錄	2		-
三、會計師核閱報告	3		-
四、合併資產負債表	4		-
五、合併綜合損益表	5~6		-
六、合併權益變動表	7		-
七、合併現金流量表	8~9		-
八、合併財務報表附註			
(一) 公司沿革	10		一
(二) 通過財務報告之日期及程序	10		二
(三) 新發布及修訂準則及解釋之適用	11~19		三
(四) 重大會計政策之彙總說明	19~20		四
(五) 重大會計判斷、估計及假設不確定性之主要來源	20~21		五
(六) 重要會計項目之說明	21~37		六~二二
(七) 關係人交易	44~46		二八
(八) 質抵押之資產	47		二九
(九) 重大或有負債及未認列之合約承諾	47		三十
(十) 重大之災害損失	-		-
(十一) 重大之期後事項	-		-
(十二) 其 他	37~44、 47~49		二三~二七、 三一
(十三) 附註揭露事項			
1. 重大交易事項相關資訊	49~50、53~60		三二
2. 轉投資事業相關資訊	49~50、55、61		三二
3. 大陸投資資訊	50、62~63		三二
(十四) 部門資訊	50~52		三三

會計師核閱報告

廣越企業股份有限公司 公鑒：

廣越企業股份有限公司及子公司民國 106 年及 105 年 3 月 31 日之合併資產負債表，暨民國 106 年及 105 年 1 月 1 日至 3 月 31 日之合併綜合損益表、合併權益變動表與合併現金流量表業經本會計師核閱竣事。上開合併財務報表之編製係管理階層之責任，本會計師之責任則為根據核閱結果出具報告。


本會計師係依照審計準則公報第三十六號「財務報表之核閱」規劃並執行核閱工作。由於本會計師僅實施分析、比較與查詢，並未依照一般公認審計準則查核，因是無法對上開合併財務報表整體表示查核意見。

依本會計師核閱結果，並未發現第一段所述合併財務報表在所有重大方面有違反證券發行人財務報告編製準則及經金融監督管理委員會認可並發布生效之國際會計準則第 34 號「期中財務報導」而須作修正之情事。

勤業眾信聯合會計師事務所


會計師 謝 明 忠

謝 明 忠



會計師 陳 慧 銘

陳 慧 銘



金融監督管理委員會核准文號
金管證審字第 1000028068 號

證券暨期貨管理委員會核准文號
台財證六字第 0920123784 號

中 華 民 國 1 0 6 年 5 月 5 日

廣越企業股份有限公司及子公司

合併資產負債表

民國 106 年 3 月 31 日暨民國 105 年 12 月 31 日及 3 月 31 日

單位：新台幣仟元

代 碼	資 產	106年3月31日 (經核閱)			105年12月31日 (經查核)			105年3月31日 (經核閱)		
		金 額	%		金 額	%		金 額	%	
	流動資產									
1100	現金及約當現金 (附註四及六)	\$ 1,064,309	12		\$ 1,910,557	24		\$ 1,102,858	14	
1125	備供出售金融資產—流動 (附註四及七)	116,873	1		110,117	1		126,554	1	
1147	無活絡市場之債務工具投資—流動 (附註四、八及二九)	1,646,613	18		1,490,312	18		826,466	10	
1150	應收票據淨額 (附註四)	6	-		24	-		13	-	
1170	應收帳款淨額 (附註四及九)	350,792	4		777,114	10		233,971	3	
130X	存貨 (附註四及十)	2,960,845	33		1,249,325	15		3,058,367	39	
1410	預付款項 (附註十四)	262,868	3		114,500	1		208,418	3	
1479	其他流動資產—其他 (附註二八)	47,767	1		37,904	1		50,539	1	
11XX	流動資產總計	6,450,073	72		5,689,853	70		5,607,186	71	
	非流動資產									
1543	以成本衡量之金融資產—非流動	6,676	-		6,676	-		6,676	-	
1600	不動產、廠房及設備 (附註四、十二及二九)	1,977,509	22		1,988,301	25		1,887,797	24	
1780	其他無形資產 (附註十三)	262,645	3		8,449	-		7,875	-	
1840	遞延所得稅資產 (附註四)	40,133	1		37,791	-		83,852	1	
1915	預付設備款	34,569	-		19,350	-		37,709	1	
1920	存出保證金	3,852	-		4,332	-		4,620	-	
1985	預付租賃款 (附註十四)	192,145	2		205,448	3		216,175	3	
1990	其他非流動資產—其他	-	-		137,699	2		3	-	
15XX	非流動資產總計	2,517,529	28		2,408,046	30		2,244,707	29	
1XXX	資 產 總 計	\$ 8,967,602	100		\$ 8,097,899	100		\$ 7,851,893	100	
	負 債 及 權 益									
	流動負債									
2100	短期借款 (附註四及十五)	\$ 475,881	5		\$ 316,599	4		\$ 996,419	13	
2150	應付票據 (附註四、十六及二八)	56,555	1		12,598	-		40,997	1	
2170	應付帳款—非關係人 (附註四及十六)	914,920	10		201,602	3		662,007	8	
2180	應付帳款—關係人 (附註四、十六及二八)	212,108	3		72,828	1		266,819	3	
2200	其他應付款 (附註十七)	622,868	7		627,164	8		868,503	11	
2220	其他應付款項—關係人 (附註二八)	2,893	-		4,559	-		6,756	-	
2230	本期所得稅負債 (附註四)	78,800	1		69,169	1		158,255	2	
2320	一年內到期之長期借款 (附註十五)	14,067	-		14,019	-		13,794	-	
2399	其他流動負債—其他	16,786	-		15,130	-		37,538	1	
21XX	流動負債總計	2,394,878	27		1,333,668	17		3,051,088	39	
	非流動負債									
2540	長期借款 (附註十五)	96,076	1		99,610	1		110,208	1	
2570	遞延所得稅負債 (附註四)	20,404	-		81,006	1		78,685	1	
2640	淨確定福利負債—非流動 (附註四及十八)	10,363	-		10,853	-		12,713	-	
2645	存入保證金	3	-		3	-		3	-	
25XX	非流動負債總計	126,846	1		191,472	2		201,609	2	
2XXX	負債總計	2,521,724	28		1,525,140	19		3,252,697	41	
	歸屬於本公司業主之權益 (附註十九)									
3110	普通股	1,037,639	12		1,037,639	13		922,339	12	
3200	資本公積	2,873,245	32		2,873,245	36		1,030,735	13	
	保留盈餘									
3310	法定盈餘公積	440,798	5		440,798	5		346,749	4	
3350	未分配盈餘	2,249,179	25		2,428,460	30		2,396,700	31	
3300	保留盈餘總計	2,689,977	30		2,869,258	35		2,743,449	35	
	其他權益									
3410	國外營運機構財務報表換算之兌換差額	(264,560)	(3)		(111,164)	(2)		8,002	-	
3425	備供出售金融資產未實現損益	(9,809)	-		(19,982)	-		(19,061)	-	
3400	其他權益總計	(274,369)	(3)		(131,146)	(2)		(11,059)	-	
3500	庫藏股票	(92,337)	(1)		(92,337)	(1)		(92,337)	(1)	
31XX	本公司業主權益總計	6,234,155	70		6,556,659	81		4,593,127	59	
36XX	非控制權益 (附註十九)	211,723	2		16,100	-		6,069	-	
3XXX	權益總計	6,445,878	72		6,572,759	81		4,599,196	59	
	負債及權益總計	\$ 8,967,602	100		\$ 8,097,899	100		\$ 7,851,893	100	

後附之附註係本合併財務報告之一部分。

董事長：楊文賢



經理人：吳朝肇



會計主管：戴慶璋



廣越企業股份有限公司及子公司

合併綜合損益表

民國 106 年及 105 年 1 月 1 日至 3 月 31 日

(僅經核閱，未依一般公認審計準則查核)

單位：新台幣仟元，惟
每股虧損為元

代 碼	106年1月1日至3月31日			105年1月1日至3月31日		
	金	額	%	金	額	%
	營業收入 (附註四)					
4100	銷貨收入					
4110	\$ 787,402		100	\$ 688,173		101
4170	(550)		-	(6,449)		(1)
4000	786,852		100	681,724		100
5000	(787,852)		(100)	(650,725)		(95)
5900	(1,000)		-	30,999		5
	營業費用 (附註二十)					
6100	(46,770)		(6)	(54,142)		(8)
6200	(109,313)		(14)	(122,599)		(18)
6300	(27,167)		(3)	(24,754)		(4)
6000	(183,250)		(23)	(201,495)		(30)
6900	(184,250)		(23)	(170,496)		(25)
	營業外收入及支出					
7010	30,542		4	18,400		3
7020	(43,525)		(6)	24,710		4
7050	(1,459)		-	(2,961)		(1)
7000	(14,442)		(2)	40,149		6
7900	(198,692)		(25)	(130,347)		(19)
7950	20,764		2	42,748		6
8200	(177,928)		(23)	(87,599)		(13)

(接次頁)

(承前頁)

代 碼	106年1月1日至3月31日			105年1月1日至3月31日		
	金	額	%	金	額	%
	其他綜合損益					
8360	後續可能重分類至損益之項目					
8361	國外營運機構財務報表換算之兌換差額(附註四及十九)					
	(\$ 195,389)		(25)	(\$ 36,538)		(5)
8362	備供出售金融資產未實現評價損益(附註四及十九)					
	10,190		2	7,593		1
8399	與可能重分類至損益之項目相關之所得稅(費用)利益(附註二一)					
	<u>31,475</u>		<u>4</u>	<u>6,211</u>		<u>1</u>
8300	其他綜合損益(稅後淨額)合計					
	<u>(153,724)</u>		<u>(19)</u>	<u>(22,734)</u>		<u>(3)</u>
8500	本期綜合損益總額					
	<u>(\$ 331,652)</u>		<u>(42)</u>	<u>(\$ 110,333)</u>		<u>(16)</u>
	淨利歸屬於：					
8610	本公司業主					
	(\$ 179,281)		(23)	(\$ 87,545)		(13)
8620	非控制權益					
	<u>1,353</u>		<u>-</u>	<u>(54)</u>		<u>-</u>
8600						
	<u>(\$ 177,928)</u>		<u>(23)</u>	<u>(\$ 87,599)</u>		<u>(13)</u>
	綜合損益總額歸屬於：					
8710	本公司業主					
	(\$ 322,504)		(41)	(\$ 110,243)		(16)
8720	非控制權益					
	<u>(9,148)</u>		<u>(1)</u>	<u>(90)</u>		<u>-</u>
8700						
	<u>(\$ 331,652)</u>		<u>(42)</u>	<u>(\$ 110,333)</u>		<u>(16)</u>
	每股虧損(附註二二)					
9710	基 本					
	<u>(\$ 1.73)</u>			<u>(\$ 0.95)</u>		
9810	稀 釋					
	<u>(\$ 1.73)</u>			<u>(\$ 0.95)</u>		

後附之附註係本合併財務報告之一部分。

董事長：楊文賢



經理人：吳朝筆



會計主管：戴慶璋



廣越企業股份有限公司及子公司

民國 106 年及 105 年 1 月 1 日至 3 月 31 日
合併權益變動表
(僅經核閱，未依一般公認會計準則查核)

單位：新台幣仟元

代碼	歸屬於本實業公司之主權之益	股數(仟股)	本	實	公	公	積	司	業	主	之	權	益	庫	非	控	制	權	益	總	額	
																						92,234
A1	105 年 1 月 1 日餘額	92,234	\$ 922,339	\$ 1,030,735	\$ -	\$ -	\$ -	\$ -	\$ -	\$ 2,484,245	\$ 38,286	\$ 26,647	\$ 92,337	\$ 6,159	\$ 4,709,529							
D1	105 年 1 月 1 日至 3 月 31 日淨損	-	-	-	-	-	-	-	-	(87,545)	-	-	-	(54)	(87,599)							
D3	105 年 1 月 1 日至 3 月 31 日稅後 其他綜合損益	-	-	-	-	-	-	-	-	-	(30,284)	7,586	-	(36)	(22,734)							
D5	105 年 1 月 1 日至 3 月 31 日綜合 損益總額	-	-	-	-	-	-	-	-	(87,545)	(30,284)	7,586	-	(90)	(110,333)							
Z1	105 年 3 月 31 日餘額	92,234	\$ 922,339	\$ 1,030,735	\$ -	\$ -	\$ -	\$ -	\$ 2,396,700	\$ 346,749	\$ 8,002	\$ 19,061	\$ 6,069	\$ 4,599,196								
A1	106 年 1 月 1 日餘額	103,764	\$ 1,037,639	\$ 2,872,658	\$ 587	\$ -	\$ -	\$ -	\$ 2,428,460	\$ 440,798	\$ 111,164	\$ 19,982	\$ 92,337	\$ 16,100	\$ 6,572,759							
B5	子公司股東現金股利	-	-	-	-	-	-	-	-	-	-	-	-	(58,585)	(58,585)							
D1	106 年 1 月 1 日至 3 月 31 日淨損	-	-	-	-	-	-	-	(179,281)	-	-	-	-	1,353	(177,928)							
D3	106 年 1 月 1 日至 3 月 31 日稅後 其他綜合損益	-	-	-	-	-	-	-	-	-	(153,396)	10,173	-	(10,501)	(153,724)							
D5	106 年 1 月 1 日至 3 月 31 日綜合 損益總額	-	-	-	-	-	-	-	(179,281)	-	(153,396)	10,173	-	(9,148)	(331,652)							
O1	非控制權益增減數	-	-	-	-	-	-	-	-	-	-	-	-	263,356	263,356							
Z1	106 年 3 月 31 日餘額	103,764	\$ 1,037,639	\$ 2,872,658	\$ 587	\$ -	\$ -	\$ -	\$ 2,249,179	\$ 440,798	\$ 264,560	\$ 9,809	\$ 211,723	\$ 6,445,878								

後附之附註係本合併財務報告之一部分。



董事長：楊文賢



經理人：吳朝竣



會計主管：戴慶璋

廣越企業股份有限公司及子公司

合併現金流量表

民國 106 年及 105 年 1 月 1 日至 3 月 31 日

(僅經核閱，未依一般公認審計準則查核)

單位：新台幣仟元

代 碼		106年1月1日 至3月31日	105年1月1日 至3月31日
	營業活動之現金流量		
A10000	本期稅前淨損	(\$ 198,692)	(\$ 130,347)
A20000	調整項目：		
A20010	不影響現金流量之收益費損項 目		
A20100	折舊費用	34,302	34,740
A20200	攤銷費用	1,577	1,351
A20300	呆帳(迴轉利益)費用	(233)	116
A20900	財務成本	1,459	2,961
A21200	利息收入	(10,829)	(7,089)
A22500	處分不動產、廠房及設備 損失	1,272	2,488
A23100	處分投資利益	(1,082)	-
A23700	非金融資產減損損失	10,226	2,000
A29900	預付租賃款攤銷	1,355	1,999
A30000	與營業活動相關之資產/負債 之淨變動數		
A31130	應收票據減少	18	11
A31150	應收帳款減少	486,982	363,112
A31200	存貨增加	(1,694,488)	(1,595,061)
A31230	預付款項(增加)減少	(15,012)	21,968
A31240	其他流動資產減少(增加)	1,188	(11,944)
A32130	應付票據增加	43,957	21,007
A32150	應付帳款增加	747,275	437,872
A32180	其他應付款項增加	18,031	84,746
A32230	其他流動負債增加(減少)	1,656	(4,973)
A32240	淨確定福利負債減少	(490)	(2,062)
A33000	營運產生之現金流出	(571,528)	(777,105)
A33300	支付之利息	(1,204)	(2,535)
A33500	支付之所得稅	(9,595)	(14,734)
AAAA	營業活動之淨現金流出	(582,327)	(794,374)

(接次頁)

(承前頁)

代 碼		106年1月1日 至3月31日	105年1月1日 至3月31日
	投資活動之現金流量		
B00300	取得備供出售金融資產	(\$ 8,272)	\$ -
B00400	處分備供出售金融資產價款	12,788	-
B00600	取得無活絡市場之債務工具投資	(156,301)	-
B00700	處分無活絡市場之債務工具投資	-	135,189
B02200	對子公司之收購	(129,464)	-
B02700	取得不動產、廠房及設備	(43,285)	(110,776)
B03700	存出保證金增加	-	(92)
B03800	存出保證金減少	480	-
B04500	購置無形資產	-	(26)
B07100	預付設備款增加	(20,520)	(2,390)
B07300	預付租賃款增加	-	(80,421)
B07500	收取之利息	8,260	6,869
BBBB	投資活動之淨現金流出	(336,314)	(51,647)
	籌資活動之現金流量		
C00100	短期借款增加	159,282	496,695
C01700	償還長期借款	(3,486)	(3,412)
CCCC	籌資活動之淨現金流入	155,796	493,283
DDDD	匯率變動對現金及約當現金之影響	(83,403)	(16,368)
EEEE	現金及約當現金淨減少	(846,248)	(369,106)
E00100	期初現金及約當現金餘額	1,910,557	1,471,964
E00200	期末現金及約當現金餘額	\$ 1,064,309	\$ 1,102,858

後附之附註係本合併財務報告之一部分。

董事長：楊文賢



經理人：吳朝筆



會計主管：戴慶璋



廣越企業股份有限公司及子公司

合併財務報表附註

民國 106 年及 105 年 1 月 1 日至 3 月 31 日

(僅經核閱，未依一般公認審計準則查核)

(除另註明外，金額以新台幣仟元為單位)

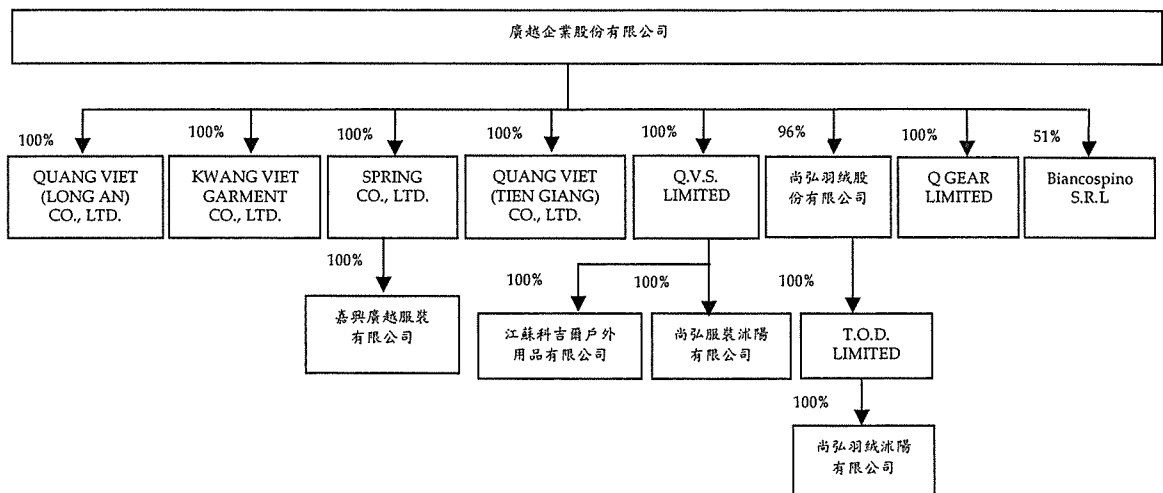
一、公司沿革

廣越企業股份有限公司（以下簡稱「本公司」）係於 84 年 10 月依公司法暨其他有關法令規定設立之股份有限公司，本公司及子公司（以下簡稱「合併公司」），主要業務係各種成衣加工、製造及買賣；羽毛羽絨原料之生產、加工及買賣；及羽毛羽絨製品之生產、加工及買賣。

本公司股票自 105 年 10 月 18 日起在臺灣證券交易所上市買賣。

本合併財務報告係以本公司之功能性貨幣新台幣表達。

投資架構圖



二、通過財務報告之日期及程序

本合併財務報告於 106 年 5 月 2 日經提報董事會後發布。

三、新發布及修訂準則及解釋之適用

- (一) 首次適用修正後之證券發行人財務報告編製準則及經金融監督管理委員會（以下稱「金管會」）認可並發布生效之國際財務報導準則（IFRS）、國際會計準則（IAS）、解釋（IFRIC）及解釋公告（SIC）（以下稱「IFRSs」）

除下列說明外，適用修正後之證券發行人財務報告編製準則及金管會認可並發布生效之 IFRSs 將不致造成合併公司會計政策之重大變動：

1. IAS 36 之修正「非金融資產可回收金額之揭露」

IAS 36 之修正係釐清合併公司僅須於認列或迴轉資產或現金產生單位減損損失當期揭露其可回收金額。此外，已認列／迴轉減損之不動產、廠房及設備之可回收金額若以公允價值減處分成本衡量，合併公司將揭露公允價值層級，對屬第 2／3 等級公允價值衡量，並將額外揭露衡量公允價值之評價技術及每一關鍵假設。若以現值法衡量公允價值減處分成本，須增加揭露所採用之折現率。

2. 2010-2012 週期之年度改善

2010-2012 週期之年度改善修正 IFRS 2「股份基礎給付」、IFRS 3「企業合併」及 IFRS 8「營運部門」等若干準則。

IFRS 2 之修正改變既得條件及市價條件定義，並增列績效條件及服務條件定義。該修正釐清績效條件所訂之績效目標得按合併公司或同一集團內另一個體之營運（非市價條件）或權益工具之市價（市價條件）設定。該績效目標之設定得與合併公司整體或部分（例如某一部門）績效有關，而達成績效目標之期間則不得長於服務期間。此外，該修正並釐清股價指數目標因同時反映合併公司本身與集團外其他企業之績效，故非屬績效條件。由於股份基礎給付協議之條件屬市價條件、非市價條件或非既得條件將有不同之會計處理，前述修正係影響 106 年以後給與之股份基礎給付協議。

IFRS 3 之修正係釐清企業合併之或有對價，無論是否為 IAS 39 或 IFRS 9 之適用範圍，應以公允價值衡量，公允價值變動係認列於損益。前述修正適用於收購日於 106 年以後之企業合併交易，106 年發生之企業合併交易請參閱附註二三。

IFRS 8 之修正係釐清若合併公司將具有相似經濟特性之營運部門彙總揭露，應於合併財務報告揭露管理階層於運用彙總基準時所作之判斷。此外，該修正亦釐清合併公司僅於部門資產定期提供予主要營運決策者時，始應揭露應報導部門資產總額至企業資產總額之調節資訊。106 年追溯適用 IFRS 8 之修正時，部門資訊揭露增加彙總基準判斷之說明，請參閱附註三三。

106 年追溯適用 IFRS 13 之修正時，折現之影響不重大之無設定利率短期應收款及應付款係按原始發票金額衡量。

IAS 24「關係人揭露」之修正係釐清，為合併公司提供主要管理階層服務之管理個體係屬合併公司之關係人，應揭露管理個體提供主要管理階層服務而致報導個體發生之已支付或應支付金額，惟無須揭露該等薪酬之組成類別，請參閱註二八。

3. 2011-2013 週期之年度改善

2011-2013 週期之年度改善修正 IFRS 3、IFRS 13 及 IAS 40「投資性不動產」等若干準則。

IFRS 3 之修正係釐清 IFRS 3 不適用於聯合協議本身財務報表中關於其設立之會計處理。前述修正自 106 年開始推延適用。

IFRS 13 之修正係釐清包含於 IAS 39 或 IFRS 9 適用範圍內並依其規定處理之所有合約，即使該合約不符合 IAS 32「金融工具：表達」對金融資產或金融負債之定義，亦可適用以淨額基礎衡量金融資產及金融負債群組公允價值之例外規定（即「組合例外」）。106 年追溯適用 IFRS 13 之修正時，合併公司選擇以淨部位衡量該等合約之公允價值。

4. IAS 16 及 IAS 38 之修正「可接受之折舊及攤銷方法之闡釋」

企業應採用適當之折舊及攤銷方法以反映其消耗該不動產、廠房及設備與無形資產未來經濟效益之預期型態。

IAS 16「不動產、廠房及設備」之修正規定，收入並非衡量不動產、廠房及設備折舊費用之適當基礎，且該修正並未提供得以收入為基礎提列折舊費用之例外規定。

IAS 38「無形資產」之修正則規定，除下列有限情況外，收入並非衡量無形資產攤銷費用之適當基礎：

- (1) 無形資產係以收入之衡量表示（例如，合約預先設定當收入達特定門檻後無權再使用該無形資產），或
- (2) 能證明收入與無形資產經濟效益之耗用高度相關。

上述修正於生效日以後開始之年度期間推延適用，並允許提前適用。

5. 2012-2014 週期之年度改善

2012-2014 週期之年度改善修正 IFRS 5「待出售非流動資產及停業單位」、IFRS 7、IAS 19 及 IAS 34 等若干準則。

IAS 19 之修正闡明，於決定用以估計退職後福利折現率之高品質公司債是否具深度市場時，應以合併公司支付福利之相同貨幣計價之公司債市場評估，亦即應以貨幣層級（而非國家或區域層級）進行評估。前述修正追溯自 105 年 1 月 1 日適用，所產生之初始調整認列於該日淨確定福利負債、遞延所得稅資產及保留盈餘。

6. IFRS 10、IFRS 12 及 IAS 28 之修正「投資個體：適用合併報表之例外規定」

該修正闡明，合併公司（非屬投資個體）所持有之關聯企業或合資若為投資個體，於採用權益法時可沿用該等關聯企業或合資按公允價值衡量其子公司之作法。適用前述修正前，合併公司係將該等關聯企業或合資按公允價值衡量之子公司調整納入合併後之結果，再以權益法認列該等投資。106 年追溯適用

前述修正時，合併公司選擇沿用關聯企業及合資對子公司之衡量。

7. 證券發行人財務報告編製準則之修正

該修正除配合 106 年適用之 IFRSs 新增若干會計項目及非金融資產減損揭露規定外，另配合國內實施 IFRSs 情形，強調若干認列與衡量規定，並新增關係人交易及商譽等揭露。

該修正規定，其他公司或機構與合併公司之董事長或總經理為同一人，或具有配偶或二親等以內關係者，除能證明不具控制或重大影響者外，係屬實質關係人。此外，該修正規定應揭露與合併公司進行重大交易之關係人名稱及關係，若單一關係人交易金額或餘額達合併公司各該項交易總額或餘額 10% 以上者，應按關係人名稱單獨列示。

此外，若被收購公司於合併後之實際營運情形與收購時之預期效益有重大差異者，該修正規定應附註揭露。

106 年追溯適用前述修正時，係增加關係人交易之揭露，請參閱附註二八。

(二) IASB 已發布但尚未經金管會認可並發布生效之 IFRSs

合併公司未適用下列業經 IASB 發布但未經金管會認可並發布生效之 IFRSs。截至本合併財務報告通過發布日止，除 IFRS 4 之修正（限採覆蓋法）、IFRS 9 及 IFRS 15 應自 107 年度開始適用外，金管會尚未發布其他準則生效日。

<u>新發布 / 修正 / 修訂準則及解釋</u>	<u>IASB 發布之生效日(註1)</u>
「2014-2016 週期之年度改善」	註 2
IFRS 2 之修正「股份基礎給付交易之分類與衡量」	2018 年 1 月 1 日
IFRS 4 之修正「於 IFRS 4『保險合約』下 IFRS 9『金融工具』之適用」	2018 年 1 月 1 日
IFRS 9「金融工具」	2018 年 1 月 1 日
IFRS 9 及 IFRS 7 之修正「強制生效日及過渡揭露」	2018 年 1 月 1 日
IFRS 10 及 IAS 28 之修正「投資者與其關聯企業或合資間之資產出售或投入」	未定
IFRS 15「客戶合約之收入」	2018 年 1 月 1 日
IFRS 15 之修正「IFRS 15 之闡釋」	2018 年 1 月 1 日

(接次頁)

(承前頁)

<u>新發布 / 修正 / 修訂準則及解釋</u>	<u>IASB發布之生效日(註1)</u>
IFRS 16「租賃」	2019年1月1日
IAS 7之修正「揭露倡議」	2017年1月1日
IAS 12之修正「未實現損失之遞延所得稅資產之認列」	2017年1月1日
IAS 40之修正「投資性不動產之轉換」	2018年1月1日
IFRIC 22「外幣交易與預收付對價」	2018年1月1日

註1：除另註明外，上述新發布／修正／修訂準則或解釋係於各該日期以後開始之年度期間生效。

註2：IFRS 12之修正係追溯適用於2017年1月1日以後開始之年度期間；IAS 28之修正係追溯適用於2018年1月1日以後開始之年度期間。

1. IFRS 9「金融工具」

金融資產之認列及衡量

就金融資產方面，所有原屬於IAS 39「金融工具：認列與衡量」範圍內之金融資產後續衡量係以攤銷後成本衡量或以公允價值衡量。IFRS 9對金融資產之分類規定如下。

合併公司投資之債務工具，若其合約現金流量完全為支付本金及流通在外本金金額之利息，分類及衡量如下：

- (1) 以收取合約現金流量為目的之經營模式而持有該金融資產，則該金融資產係以攤銷後成本衡量。此類金融資產後續係按有效利率認列利息收入於損益，並持續評估減損，減損損益認列於損益。
- (2) 藉由收取合約現金流量與出售金融資產而達成目的之經營模式而持有該金融資產，則該金融資產係以透過其他綜合損益按公允價值衡量。此類金融資產後續係按有效利率認列利息收入於損益，並持續評估減損，減損損益與兌換損益亦認列於損益，其他公允價值變動則認列於其他綜合損益。於該金融資產除列或重分類時，原先累積於其他綜合損益之公允價值變動應重分類至損益。

合併公司投資非屬前述條件之金融資產，係以公允價值衡量，公允價值變動認列於損益。惟合併公司得選擇於原始認列時，將非持有供交易之權益投資指定為透過其他綜合損益按公允價值衡量。此類金融資產除股利收益認列於損益外，其他相關利益及損失係認列於其他綜合損益，後續無須評估減損，累積於其他綜合損益之公允價值變動亦不重分類至損益。

金融資產之減損

IFRS 9 改採用「預期信用損失模式」認列金融資產之減損。以攤銷後成本衡量之金融資產、強制透過其他綜合損益按公允價值衡量之金融資產、應收租賃款、IFRS 15「客戶合約之收入」產生之合約資產或放款承諾及財務保證合約，係認列備抵信用損失。若前述金融資產之信用風險自原始認列後並未顯著增加，則其備抵信用損失係按未來 12 個月之預期信用損失衡量。若前述金融資產之信用風險自原始認列後已顯著增加且非低信用風險，則其備抵信用損失係按剩餘存續期間之預期信用損失衡量。但未包括重大財務組成部分之應收帳款必須按存續期間之預期信用損失衡量備抵信用損失。

此外，原始認列時已有信用減損之金融資產，合併公司考量原始認列時之預期信用損失以計算信用調整後之有效利率，後續備抵信用損失則按後續預期信用損失累積變動數衡量。

一般避險會計

IFRS 9 在一般避險會計之主要改變，係調整避險會計之適用條件，以使適用避險會計之財務報表更能反映企業實際進行的風險管理活動。與 IAS 39 相較，其主要修正內容包括：(1) 增加可適用避險會計之交易型態，例如放寬非財務風險適用避險會計之條件；(2) 修改避險衍生工具之損益認列方式，以減緩損益波動程度；及(3) 避險有效性方面，以避險工具與被避險項目間的經濟關係取代實際有效性測試。

2. IFRS 10 及 IAS 28 之修正「投資者與其關聯企業或合資間之資產出售或投入」

該修正規定，若合併公司出售或投入資產予關聯企業（或合資），或合併公司喪失對子公司之控制，但保留對該子公司之重大影響（或聯合控制），若前述資產或前子公司符合 IFRS 3「業務」之定義時，合併公司係全數認列該等交易產生之損益。

此外，若合併公司出售或投入資產予關聯企業（或合資），或合併公司在與關聯企業（或合資）之交易中喪失對子公司之控制，但保留對該子公司之重大影響（或聯合控制），若前述資產或前子公司不符合 IFRS 3「業務」之定義時，合併公司僅在與投資者對該等關聯企業（或合資）無關之權益範圍內認列該交易所產生之損益，亦即，屬合併公司對該損益之份額者應予以銷除。

3. IFRS 15「客戶合約之收入」及相關修正

IFRS 15 係規範來自客戶合約之收入認列原則，該準則將取代 IAS 18「收入」、IAS 11「建造合約」及相關解釋。

合併公司於適用 IFRS 15 時，係以下列步驟認列收入：

- (1) 辨認客戶合約；
- (2) 辨認合約中之履約義務；
- (3) 決定交易價格；
- (4) 將交易價格分攤至合約中之履約義務；及
- (5) 於滿足履約義務時認列收入。

IFRS 15 及相關修正生效時，合併公司得選擇追溯適用至比較期間或將首次適用之累積影響數認列於首次適用日。

4. IFRS 16「租賃」

IFRS 16 係規範租賃之會計處理，該準則將取代 IAS 17「租賃」及相關解釋。

於適用 IFRS 16 時，若合併公司為承租人，除低價值標的資產租賃及短期租賃得選擇採用類似 IAS 17 之營業租賃處理外，其他租賃皆應於合併資產負債表上認列使用權資產及租賃

負債。合併綜合損益表應分別表達使用權資產之折舊費用及租賃負債按有效利息法所產生之利息費用。在合併現金流量表中，償付租賃負債之本金金額表達為籌資活動，支付利息部分則列為營業活動。

對於合併公司為出租人之會計處理預計無重大影響。

IFRS 16 生效時，合併公司得選擇追溯適用至比較期間或將首次適用之累積影響數認列於首次適用日。

5. IAS 12 之修正「未實現損失之遞延所得稅資產之認列」

IAS 12 之修正主要係釐清，不論合併公司預期透過出售或透過收取合約現金流量回收以公允價值衡量之債務工具投資，且不論該資產是否發生未實現損失，暫時性差異應按該資產公允價值及課稅基礎之差額決定。

此外，除非稅法限制可減除暫時性差異所能減除之收益類型而應就同類型可減除暫時性差異評估是否認列遞延所得稅資產，否則應就所有可減除暫時性差異一併評估。於評估是否認列遞延所得稅資產時，若有足夠證據顯示合併公司很有可能以高於帳面金額回收資產，則估計未來課稅所得所考慮之資產回收金額不限於其帳面金額，且未來課稅所得之估計應排除因可減除暫時性差異迴轉所產生之影響。

6. 2014-2016 週期之年度改善

2014-2016 週期之年度改善修正 IFRS 12「對其他個體之權益之揭露」及 IAS 28「投資關聯企業及合資」等準則。

IFRS 12 之修正係釐清，除對於分類為待出售或包含於待出售處分群組中之對子公司、合資或關聯企業之權益，無須依 IFRS 12 之規定揭露該子公司、合資或關聯企業之彙總性財務資訊外，合併公司對於分類為待出售或包含於待出售處分群組之對子公司、合資或關聯企業之權益之揭露，均應依 IFRS 12 之規定處理。

7. IFRIC 22 「外幣交易與預收付對價」

IAS 21 規定外幣交易之原始認列，應以外幣金額依交易日功能性貨幣與外幣間之即期匯率換算為功能性貨幣記錄。IFRIC 22 進一步說明若企業於原始認列非貨幣性資產或負債前已預付或預收對價，應以原始認列預收付對價之日作為交易日。若企業分次預收付對價，應分別決定每次預收付對價之交易日。

合併公司得選擇追溯適用 IFRIC 22，或自首次適用日或首次適用 IFRIC 22 之財務報告比較期間開始日推延適用 IFRIC 22。

除上述影響外，截至本合併財務報告通過發布日止，合併公司仍持續評估其他準則、解釋之修正對財務狀況與財務績效之影響，相關影響待評估完成時予以揭露。

四、重大會計政策之彙總說明

(一) 遵循聲明

本合併財務報告係依照證券發行人財務報告編製準則及經金管會認可並發布生效之 IAS 34 「期中財務報導」編製。本合併財務報告並未包含整份年度財務報告所規定之所有 IFRSs 揭露資訊。

(二) 編製基礎

除按公允價值衡量之金融工具外，本合併財務報告係依歷史成本基礎編製。

公允價值衡量依照相關輸入值之可觀察程度及重要性分為第 1 等級至第 3 等級：

1. 第 1 等級輸入值：係指於衡量日可取得之相同資產或負債於活絡市場之報價（未經調整）。
2. 第 2 等級輸入值：係指除第 1 等級之報價外，資產或負債直接（亦即價格）或間接（亦即由價格推導而得）之可觀察輸入值。
3. 第 3 等級輸入值：係指資產或負債之不可觀察之輸入值。

(三) 合併基礎

子公司明細、持股比率及營業項目，參閱附註十一及附註三二之附表八。

(四) 其他重大會計政策

除下列說明外，請參閱 105 年度合併財務報告之重大會計政策彙總說明。

1. 確定福利退職後福利

期中期間之退休金成本係採用前一年度結束日依精算決定之退休金成本率，以年初至當期末為基礎計算，並針對本期之重大市場波動，及重大計畫修正、清償或其他重大一次性事項加以調整。

2. 所得稅

所得稅費用係當期所得稅及遞延所得稅之總和。期中期間之所得稅係以年度為基礎進行評估，以預期年度總盈餘所適用之稅率，就期中稅前利益予以計算。

3. 企業合併

企業合併係採收購法處理。收購相關成本於成本發生及勞務取得當期列為費用。

商譽係按移轉對價之公允價值被收購者之非控制權益金額以及收購者先前已持有被收購者之權益於收購日之公允價值之總額，超過收購日所取得可辨認資產及承擔負債之淨額衡量。

對被收購者具有現時所有權權益且清算時有權按比例享有被收購者淨資產之非控制權益，係以公允價值衡量。其他非控制權益係以公允價值衡量。

4. 無形資產

企業合併所取得

企業合併所取得之無形資產係以收購日之公允價值認列，並與商譽分別認列，後續衡量方式與單獨取得之無形資產相同。

五、重大會計判斷、估計及假設不確定性之主要來源

請參閱 105 年度合併財務報告之重大會計判斷、估計及假設不確定性主要來源說明。

合併公司於採用會計政策時，對於不易自其他來源取得相關資訊者，管理階層必須基於歷史經驗及其他攸關之因素作出相關之判斷、估計及假設。實際結果可能與估計有所不同。

管理階層將對估計與基本假設持續檢視。若估計之修正僅影響當期，則於修正當期認列；若會計估計之修正同時影響當期及未來期間，則於修正當期及未來期間認列。

六、現金及約當現金

	106年3月31日	105年12月31日	105年3月31日
庫存現金及週轉金	\$ 3,212	\$ 2,104	\$ 3,455
銀行支票及活期存款	422,008	433,542	214,228
約當現金			
銀行定期存款	<u>639,089</u>	<u>1,474,911</u>	<u>885,175</u>
	<u>\$ 1,064,309</u>	<u>\$ 1,910,557</u>	<u>\$ 1,102,858</u>

約當現金包括自取得日起 3 個月內、高度流動性、可隨時轉換成定額現金且價值變動風險甚小之定期存款，係用於滿足短期現金承諾。

截至 106 年 3 月 31 日暨 105 年 12 月 31 日及 3 月 31 日止，均無到期日在 1 年以後之銀行定期存款。

銀行活期及定期存款於資產負債表日之利率區間如下：

	106年3月31日	105年12月31日	105年3月31日
銀行活期及定期存款	0.05%~8.55%	0.17%~8.80%	0.02%~5.50%

七、備供出售金融資產

	106年3月31日	105年12月31日	105年3月31日
<u>流 動</u>			
國內外上市(櫃)股票	\$ 126,687	\$ 130,121	\$ 145,622
備供出售金融資產評價調整	(<u>9,814</u>)	(<u>20,004</u>)	(<u>19,068</u>)
上市上櫃公司股票	<u>\$ 116,873</u>	<u>\$ 110,117</u>	<u>\$ 126,554</u>

備供出售金融資產明細詳附註三二附表三。

八、無活絡市場之債務工具投資

	<u>106年3月31日</u>	<u>105年12月31日</u>	<u>105年3月31日</u>
流動			
原始到期日超過3個月之定期存款	\$ 1,599,448	\$ 1,442,187	\$ 771,373
質押定存	<u>47,165</u>	<u>48,125</u>	<u>55,093</u>
	<u>\$ 1,646,613</u>	<u>\$ 1,490,312</u>	<u>\$ 826,466</u>

無活絡市場之債務工具投資於資產負債表日之利率區間如下：

	<u>106年3月31日</u>	<u>105年12月31日</u>	<u>105年3月31日</u>
無活絡市場之債務工具投資	0.50%~5.50%	0.50%~6.20%	0.45%~6.30%

無活絡市場之債務工具投資質押之資訊，請參閱附註二九。

九、應收帳款

	<u>106年3月31日</u>	<u>105年12月31日</u>	<u>105年3月31日</u>
應收帳款			
應收帳款	\$ 356,280	\$ 782,864	\$ 239,178
減：備抵呆帳	<u>(5,488)</u>	<u>(5,750)</u>	<u>(5,207)</u>
	<u>\$ 350,792</u>	<u>\$ 777,114</u>	<u>\$ 233,971</u>

合併公司對客戶之授信期間為交貨日後30~90天。於決定應收帳款可回收性時，合併公司已考量應收帳款自原始授信日至資產負債表日信用品質之任何改變。由於歷史經驗顯示逾期超過365天之應收帳款無法回收，合併公司對於帳齡超過365天之應收帳款認列100%備抵呆帳，對於帳齡在61天至365天之應收帳款，其備抵呆帳係參考交易對方過去拖欠記錄及分析其目前財務狀況，以估計無法回收之金額。

應收帳款之帳齡分析如下：

	<u>106年3月31日</u>	<u>105年12月31日</u>	<u>105年3月31日</u>
0~30天	\$ 288,889	\$ 515,030	\$ 171,325
31~60天	48,459	207,411	26,663
61~90天	9,701	44,445	37,765
91~180天	3,570	15,160	1,227
181~365天	1,646	602	2,197
1年以上	<u>4,015</u>	<u>216</u>	<u>1</u>
合計	<u>\$ 356,280</u>	<u>\$ 782,864</u>	<u>\$ 239,178</u>

以上係以立帳日為基準進行之帳齡分析。

合併公司於資產負債表日無已逾期未減損之應收帳款。

應收帳款之備抵呆帳變動資訊如下：

	群 減	組 損	評 損	估 失
105年1月1日餘額				\$ 5,091
加：本期提列呆帳費用				116
105年3月31日餘額				<u>\$ 5,207</u>
106年1月1日餘額				\$ 5,750
減：本期迴轉呆帳費用				(233)
外幣換算差額				(29)
106年3月31日餘額				<u>\$ 5,488</u>

十、存 貨

	106年3月31日	105年12月31日	105年3月31日
製成品	\$ 271,029	\$ 482,118	\$ 592,763
在製品	1,203,278	393,221	1,093,117
原物料	1,390,262	212,060	1,137,469
商 品	96,276	161,926	235,018
	<u>\$ 2,960,845</u>	<u>\$ 1,249,325</u>	<u>\$ 3,058,367</u>

106年及105年1月1日至3月31日與存貨相關之銷貨成本分別為787,852仟元及650,725仟元。銷貨成本包括存貨跌價損失10,226仟元及2,000仟元。

十一、子 公 司

(一) 列入合併財務報告之子公司

本合併財務報告編製主體如下：

投資公司名稱	子 公 司 名 稱	所 持 股 權 百 分 比			說 明
		106年 3月31日	105年 12月31日	105年 3月31日	
廣越企業股份有限公司	Kwang Viet Garment Co., Ltd.	100%	100%	100%	
廣越企業股份有限公司	Quang Viet (Long An) Co., Ltd.	100%	100%	-	
廣越企業股份有限公司	Spring Co., Ltd.	100%	100%	100%	
廣越企業股份有限公司	Quang Viet (Tien Giang) Co., Ltd.	100%	100%	100%	
廣越企業股份有限公司	Q.V.S. Limited	100%	100%	100%	
廣越企業股份有限公司	Q Gear Limited	100%	100%	100%	
廣越企業股份有限公司	尚弘羽絨股份有限公司	96%	96%	98%	

(接次頁)

(承前頁)

投資公司名稱	子 公 司 名 稱	所 持 股 權 百 分 比			說 明
		106年	105年	105年	
		3月31日	12月31日	3月31日	
廣越企業股份有限公司	Biancospino S.R.L	51%	-	-	(1)、(2)
Spring Co., Ltd.	嘉興廣越服裝有限公司	100%	100%	100%	
Q.V.S. Limited	尚弘服裝沭陽有限公司	100%	100%	100%	
Q.V.S. Limited	江蘇科吉爾戶外用品有限公司	100%	100%	100%	
尚弘羽絨股份有限公司	T.O.D. Limited	100%	100%	100%	
T.O.D. Limited	尚弘羽絨沭陽有限公司	100%	100%	100%	

說明(1)：本公司本期新增子公司 Biancospino S.R.L 於 106 年 2 月 16 日取得股權登記證書，本公司出資歐元 8,112 仟元持有 51% 股權（附註二三）。

說明(2)：財務報表未經會計師核閱，惟合併公司管理階層認為財務報表倘經會計師核閱，尚不致產生重大之差異。

(二) 未列入合併財務報告之子公司：無。

十二、不動產、廠房及設備

	自有土地	房屋及建築	機器設備	運輸設備	其他設備	租賃改良物	建造中之不動產	合計
105 年								
成本								
105 年 1 月 1 日餘額	\$ 431,383	\$ 812,148	\$ 371,941	\$ 55,206	\$ 199,932	\$ 17,721	\$ 442,567	\$ 2,330,898
增 添	-	-	10,759	620	6,836	315	76,222	94,752
處 分	-	-	(6,655)	-	(16,052)	-	-	(22,707)
淨兌換差額	-	(8,018)	(4,765)	(546)	(2,652)	(265)	(6,747)	(22,993)
重分類	-	646	6,464	-	14,440	-	(13,138)	8,412
105 年 3 月 31 日餘額	\$ 431,383	\$ 804,776	\$ 377,744	\$ 55,280	\$ 202,504	\$ 17,721	\$ 498,904	\$ 2,388,362
累計折舊								
105 年 1 月 1 日餘額	\$ -	\$ 174,689	\$ 162,413	\$ 24,675	\$ 115,849	\$ 14,370	\$ -	\$ 491,996
折舊費用	-	8,538	14,767	1,495	8,543	1,397	-	34,740
處 分	-	-	(4,167)	-	(16,052)	-	-	(20,219)
淨兌換差額	-	(2,032)	(2,189)	(298)	(1,197)	(236)	-	(5,952)
105 年 3 月 31 日餘額	\$ -	\$ 181,195	\$ 170,824	\$ 25,872	\$ 107,143	\$ 15,531	\$ -	\$ 500,565
105 年 3 月 31 日淨額	\$ 431,383	\$ 623,581	\$ 206,920	\$ 29,408	\$ 95,361	\$ 2,240	\$ 498,904	\$ 1,887,797
106 年								
成本								
106 年 1 月 1 日餘額	\$ 431,383	\$ 844,388	\$ 425,130	\$ 53,698	\$ 219,563	\$ 21,675	\$ 574,329	\$ 2,570,166
增 添	-	-	25,136	-	1,718	352	12,923	40,129
處 分	-	-	(5,359)	-	(8,165)	-	-	(13,524)
由企業合併取得(附註二三)	10,251	56,494	26,586	11,430	2,286	-	2,598	109,645
淨兌換差額	(502)	(42,301)	(26,359)	(2,985)	(11,729)	(1,188)	(33,684)	(118,748)
重分類	-	-	987	-	13,402	-	(9,088)	5,301
106 年 3 月 31 日餘額	\$ 441,132	\$ 858,581	\$ 446,121	\$ 62,143	\$ 217,025	\$ 20,839	\$ 547,078	\$ 2,592,969
累計折舊								
106 年 1 月 1 日餘額	\$ -	\$ 201,761	\$ 207,889	\$ 29,042	\$ 124,474	\$ 18,699	\$ -	\$ 581,865
折舊費用	-	9,636	15,368	1,435	6,517	1,346	-	34,302
處 分	-	-	(4,087)	-	(8,165)	-	-	(12,252)
由企業合併取得(附註二三)	-	14,776	19,125	9,690	1,661	-	-	45,252
淨兌換差額	-	(11,367)	(13,263)	(1,883)	(6,141)	(1,053)	-	(33,707)
106 年 3 月 31 日餘額	\$ -	\$ 214,806	\$ 225,032	\$ 38,284	\$ 118,346	\$ 18,992	\$ -	\$ 615,460
106 年 1 月 1 日淨額	\$ 431,383	\$ 642,627	\$ 217,241	\$ 24,656	\$ 95,089	\$ 2,976	\$ 574,329	\$ 1,988,301
106 年 3 月 31 日淨額	\$ 441,132	\$ 643,775	\$ 221,089	\$ 23,859	\$ 98,729	\$ 1,847	\$ 547,078	\$ 1,977,509

折舊費用係以直線基礎按下列耐用年數計提：

房屋及建築物	
房屋主建物	51年
裝潢設備	6至11年
機器設備	7至11年
運輸設備	6至11年
其他設備	3至7年
租賃改良物	2至4年

設定作為借款擔保之不動產、廠房及設備金額，請參閱附註二九。

十三、其他無形資產

	客 戶 關 係	電 腦 軟 體	合 計
<u>成 本</u>			
105年1月1日餘額	\$ -	\$ 21,067	\$ 21,067
單獨取得	-	26	26
處 分	-	(408)	(408)
淨兌換差額	-	(95)	(95)
105年3月31日餘額	<u>\$ -</u>	<u>\$ 20,590</u>	<u>\$ 20,590</u>
<u>累計攤銷</u>			
105年1月1日餘額	\$ -	\$ 11,848	\$ 11,848
攤銷費用	-	1,351	1,351
處 分	-	(408)	(408)
淨兌換差額	-	(76)	(76)
105年3月31日餘額	<u>\$ -</u>	<u>\$ 12,715</u>	<u>\$ 12,715</u>
105年3月31日淨額	<u>\$ -</u>	<u>\$ 7,875</u>	<u>\$ 7,875</u>
<u>成 本</u>			
106年1月1日餘額	\$ -	\$ 25,792	\$ 25,792
單獨取得	-	-	-
由企業合併所取得（附註 二三）	268,901	3,808	272,709
處 分	-	-	-
淨兌換差額	(13,164)	(840)	(14,004)
106年3月31日餘額	<u>\$ 255,737</u>	<u>\$ 28,760</u>	<u>\$ 284,497</u>

（接次頁）

(承前頁)

	<u>客 戶 關 係</u>	<u>電 腦 軟 體</u>	<u>合 計</u>
<u>累計攤銷</u>			
106年1月1日餘額	\$ -	\$ 17,343	\$ 17,343
攤銷費用	-	1,577	1,577
由企業合併取得(附註二 三)	-	3,616	3,616
處分	-	-	-
淨兌換差額	-	(684)	(684)
106年3月31日餘額	<u>\$ -</u>	<u>\$ 21,852</u>	<u>\$ 21,852</u>
106年1月1日淨額	<u>\$ -</u>	<u>\$ 8,449</u>	<u>\$ 8,449</u>
106年3月31日淨額	<u>\$ 255,737</u>	<u>\$ 6,908</u>	<u>\$ 262,645</u>

攤銷費用係以直線基礎按下列耐用年數計提：

電腦軟體 1至7年

客戶關係

收購 Biancospino S.R.L 產生之客戶關係，主要係以標的資產之股權收購價值及淨有形資產公允價值，做為評估無形資產公允價值之依據，並取得購買價格分攤報告，依評價客戶關係之經濟效益年限為永續。

十四、預付租賃款

	<u>106年3月31日</u>	<u>105年12月31日</u>	<u>105年3月31日</u>
流動(帳列預付款項)	\$ 5,274	\$ 5,763	\$ 5,767
非流動	<u>192,145</u>	<u>205,448</u>	<u>216,175</u>
	<u>\$ 197,419</u>	<u>\$ 211,211</u>	<u>\$ 221,942</u>

合併公司之 Kwang Viet Garment Co., Ltd. 與越南社會主義共和國簽訂土地使用權出讓協議書，由 Kwang Viet Garment Co., Ltd. 取得越南社會主義共和國核發之四筆土地使用權，租用期間一筆為 12 年，其餘均為 35 年，土地面積分別為 9,053 m²、26,324 m²、7,260 m² 及 5,391 m²，原始土地出讓權利為越盾 2,957,010 仟元，已支付完畢，租用期間分別為 84 年 12 月 6 日至 119 年 12 月 26 日、92 年 12 月 4 日至 119 年 12 月 26 日(已於 96 年 8 月 15 日取得展延租期許可)、88 年 5 月 20 日至 108 年 5 月 20 日及 88 年 5 月 20 日至 108 年 5 月 20 日止。

合併公司之 Quang Viet (Tien Giang) Co., Ltd.與越南社會主義共和國簽訂土地使用權出讓協議書，由 Quang Viet (Tien Giang) Co., Ltd.取得越南社會主義共和國核發之兩筆土地使用權，租用期間分別為 45 及 43 年，土地面積分別為 50,109 m²及 31,996.5 m²，原始土地出讓權利為越盾 67,008,900 仟元，已支付完畢，租用期間為 100 年 2 月 17 日至 145 年 7 月 12 日及 102 年 10 月 25 日至 145 年 11 月 28 日止。

合併公司之 Quang Viet (Long An) Co., Ltd.與越南社會主義共和國簽訂土地使用權出讓協議書，由 Quang Viet (Long An) Co., Ltd.取得越南社會主義共和國核發之一筆土地使用權，租用期間 41 年，土地面積為 52,570 m²，原始土地出讓權利為越盾 53,961,843 仟元，已支付完畢，租用期間為 104 年 9 月 14 日至 145 年 9 月 28 日止。

合併公司之嘉興廣越服裝有限公司之土地使用權係向中華人民共和國浙江省平湖市人民政府承租，由嘉興廣越服裝有限公司取得浙江省平湖市人民政府核發之兩筆土地使用權，租用期間均為 50 年，土地面積分別為 31,098.10 m²及 25,827.7 m²，原始土地出讓權利為人民幣 10,016 仟元，已支付完畢，租用期間為 92 年 9 月 25 日至 142 年 9 月 25 日及 99 年 6 月 30 日至 149 年 6 月 30 日止。

合併公司之尚弘羽絨沭陽有限公司之土地使用權係向中華人民共和國江蘇省沭陽縣政府承租，由尚弘羽絨沭陽有限公司取得江蘇省沭陽縣政府核發之一筆土地使用權，租用期間為 50 年，土地面積分別為 21,413 m²，原始土地出讓權利為人民幣 2,141 仟元，已支付完畢，租用期間為 105 年 2 月 15 日至 155 年 2 月 16 日止。

十五、借 款

(一) 短期借款

	106年3月31日	105年12月31日	105年3月31日
無擔保借款			
信用額度借款	\$ -	\$ -	\$ 11,587
應付信用狀借款	<u>160,631</u>	<u>198,886</u>	<u>54,472</u>
	<u>\$ 160,631</u>	<u>\$ 198,886</u>	<u>\$ 66,059</u>
利率區間 (%)	0.90%~1.44%	1.07%~1.60%	1.13%~1.42%

(接次頁)

(承前頁)

	106年3月31日	105年12月31日	105年3月31日
<u>擔保借款</u>			
營運週轉借款	\$ 30,000	\$ 108,763	\$ 73,237
應付信用狀借款	<u>285,250</u>	<u>8,950</u>	<u>857,123</u>
	<u>\$ 315,250</u>	<u>\$ 117,713</u>	<u>\$ 930,360</u>
利率區間	0.88%~1.54%	1.24%~4.48%	1.23%~4.68%

短期擔保借款係以合併公司之定期存款抵押擔保或本公司為保證人（參閱附註二九）。

(二) 長期借款

	106年3月31日	105年12月31日	105年3月31日
<u>擔保借款</u>			
銀行借款	\$ 110,143	\$ 113,629	\$ 124,002
減：列為1年內到期部分	(<u>14,067</u>)	(<u>14,019</u>)	(<u>13,794</u>)
長期借款	<u>\$ 96,076</u>	<u>\$ 99,610</u>	<u>\$ 110,208</u>

	償還期間及辦法	106年3月31日	105年12月31日	105年3月31日
兆豐銀行	借款總額：73,800 仟元。	\$ 37,396	\$ 38,636	\$ 42,326
一抵押借款	借款期間：98.05.12~113.05.12 利率區間：1.350% 還款辦法：每個月為一期，共15年，本息依年金法按月平均攤還。			
富邦銀行	借款總額：70,000 仟元。	34,481	35,622	39,019
一抵押借款	借款期間：98.05.12~113.05.12 利率區間：1.412% 還款辦法：每個月為一期，共15年，本息依年金法按月平均攤還。			
玉山銀行	借款總額：127,000 仟元。	38,266	39,371	42,657
一抵押借款	借款期間：99.05.26~114.05.26 利率區間：1.370% 還款辦法：每個月為一期，共15年，本息依年金法按月平均攤還。			
減：1年內到期之長期借款		(<u>14,067</u>)	(<u>14,019</u>)	(<u>13,794</u>)
		<u>\$ 96,076</u>	<u>\$ 99,610</u>	<u>\$ 110,208</u>

長期借款係以合併公司自有土地與房屋及建築抵押擔保（參閱附註二九）。

十六、應付票據及應付帳款

	106年3月31日	105年12月31日	105年3月31日
<u>應付票據</u>			
因營業而發生	\$ 56,555	\$ 12,598	\$ 40,997
<u>應付帳款</u>			
因營業而發生			
非關係人	\$ 914,920	\$ 201,602	\$ 662,007
關係人(附註二八)	212,108	72,828	266,819
	<u>\$ 1,127,028</u>	<u>\$ 274,430</u>	<u>\$ 928,826</u>

合併公司對供應商之交易條件為月結 30~90 天。

十七、其他應付款

	106年3月31日	105年12月31日	105年3月31日
應付產品品質保證款	\$ 124,687	\$ 152,173	\$ 264,628
應付薪資及獎金	200,905	239,040	205,207
應付社保公積金	118,123	122,534	265,265
應付員工及董監酬勞	17,100	15,420	18,966
應付設備款	38,511	41,667	12,107
應付加工費	31,011	18,364	30,598
應付非控制權益現金股利	58,585	-	-
其他	33,946	37,966	71,732
	<u>\$ 622,868</u>	<u>\$ 627,164</u>	<u>\$ 868,503</u>

十八、退職後福利計畫

106年及105年1月1日至3月31日認列之確定福利計畫相關退休金費用係以105年及104年12月31日精算決定之退休金成本率計算分別認列於下列項目：

	106年1月1日 至3月31日	105年1月1日 至3月31日
推銷費用	\$ 22	\$ 26
管理費用	\$ 43	\$ 52
研發費用	\$ 22	\$ 26

十九、權益

(一) 股本

普通股

	106年3月31日	105年12月31日	105年3月31日
額定股數(仟股)	<u>150,000</u>	<u>150,000</u>	<u>150,000</u>
額定股本	<u>\$ 1,500,000</u>	<u>\$ 1,500,000</u>	<u>\$ 1,500,000</u>
已發行且已收足股款之 股數(仟股)	<u>103,764</u>	<u>103,764</u>	<u>92,234</u>
已發行股本	<u>\$ 1,037,639</u>	<u>\$ 1,037,639</u>	<u>\$ 922,339</u>

已發行之普通股每股面額為 10 元，每股享有一表決權及收取股利之權利。

(二) 資本公積

	106年3月31日	105年12月31日	105年3月31日
<u>得用以彌補虧損、發放現金或撥充股本(1)</u>			
股票發行溢價	<u>\$ 2,872,658</u>	<u>\$ 2,872,658</u>	<u>\$ 1,030,735</u>
<u>僅得用以彌補虧損(2)</u>			
認列對子公司所有權權益變動數	<u>\$ 587</u>	<u>\$ 587</u>	<u>\$ -</u>

(1) 此類資本公積得用以彌補虧損，亦得於公司無虧損時，用以發放現金或撥充股本，惟撥充股本時每年以實收股本之一定比率為限。

(2) 此類資本公積係本公司未實際取得或處分子公司股權時，因子公司權益變動認列之權益交易影響數，或本公司採權益法認列子公司資本公積之調整數。

(三) 保留盈餘及股利政策

依 104 年 5 月公司法之修正，股息及紅利之分派限於股東，員工非屬盈餘分派之對象。本公司已於 104 年 10 月 14 日股東臨時會決議通過修正公司章程之盈餘分派政策，並於章程中另外訂定員工及董監事酬勞之分配政策。

修正後章程之盈餘分派政策規定，本公司年度決算如有盈餘，依法完納稅捐，彌補累積虧損後，次提 10% 為法定盈餘公積，但法定盈餘公積已達公司實收資本額時，得不再提列，其餘再依法令規定提列或迴轉特別盈餘公積；如尚有餘額，併同累積未分配盈餘，由董事會擬具盈餘分配議案，提請股東會決議分派股東股息紅利。修正後章程之員工及董監事酬勞分派政策，參閱附註二十之(五)員工福利費用。

另依據本公司章程規定，股利政策係配合目前及未來之發展計畫、考量投資環境、資金需求及國內外競爭狀況，並兼顧股東利益等因素，每年就可供分配盈餘提撥不低於 40% 分配股東股息紅利，惟累積可供分配盈餘低於實收股本 5% 時，得不予分配；分配股東股息紅利時，得以現金或股票方式為之，其中現金股利不低於股利總額之 20%，惟此項盈餘分派種類及比率得視當年度實際獲利及資金狀況，經股東會決議調整之。

法定盈餘公積應提撥至其餘額達公司實收股本總額時為止。法定盈餘公積得用以彌補虧損。公司無虧損時，法定盈餘公積超過實收股本總額 25% 之部分除得撥充股本外，尚得以現金分配。

本公司依金管證發字第 1010012865 號函、金管證發字第 1010047490 號函、金管證發字第 1030006415 號函「採用國際財務報導準則 (IFRSs) 後，提列特別盈餘公積之適用疑義問答」等規定提列及迴轉特別盈餘公積。

分配未分配盈餘時，除屬非中華民國境內居住者之股東外，其餘股東可獲配按股利分配日之稅額扣抵比率計算之股東可扣抵稅額。

本公司於 106 年 3 月 8 日舉行董事會及 105 年 6 月 15 日舉行股東常會，分別擬議及決議通過 105 及 104 年度盈餘分配案如下：

	盈 餘 分 配 案		每 股 股 利 (元)	
	105年度	104年度	105年度	104年度
法定盈餘公積	\$ 69,914	\$ 94,049	\$ -	\$ -
特別盈餘公積	131,146	-	-	-
現金股利	640,927	661,287	6.2	7.2

有關 105 年度之盈餘分配案尚待預計於 106 年 6 月 15 日召開之股東常會決議。

(四) 其他權益項目

1. 國外營運機構財務報表換算之兌換差額

	106年1月1日 至3月31日	105年1月1日 至3月31日
期初餘額	(\$ 111,164)	\$ 38,286
換算國外營運機構淨資產所產生之兌換差額	(184,814)	(36,487)
相關所得稅	<u>31,418</u>	<u>6,203</u>
期末餘額	<u>(\$ 264,560)</u>	<u>\$ 8,002</u>

2. 備供出售金融資產未實現損益

	106年1月1日 至3月31日	105年1月1日 至3月31日
期初餘額	(\$ 19,982)	(\$ 26,647)
備供出售金融資產未實現利益	<u>10,173</u>	<u>7,586</u>
期末餘額	<u>(\$ 9,809)</u>	<u>(\$ 19,061)</u>

(五) 非控制權益

	106年1月1日 至3月31日	105年1月1日 至3月31日
期初餘額	\$ 16,100	\$ 6,159
取得子公司所發放之現金股利	(58,585)	-
歸屬於非控制權益之份額		
本期淨利	1,353	(54)
國外營運機構財務報表換算之兌換差額	(10,575)	(51)
相關所得稅	57	8
備供出售金融資產未實現利益	17	7
取得子公司所增加之非控制權益	<u>263,356</u>	-
期末餘額	<u>\$ 211,723</u>	<u>\$ 6,069</u>

(六) 庫藏股票

收 回 原 因	仟 股
<u>轉讓股份予員工</u>	
105年1月1日股數	389
本期增加	-
105年3月31日股數	<u>389</u>
106年1月1日股數	389
本期增加	-
106年3月31日股數	<u>389</u>

本公司持有之庫藏股票，依證券交易法規定不得質押，亦不得享有股利之分派及表決權等權利。

二十、繼續營業單位淨利

(一) 其他（收入）

	106年1月1日 至3月31日	105年1月1日 至3月31日
利息收入	(\$ 10,829)	(\$ 7,089)
租金收入	(106)	(106)
其 他	(<u>19,607</u>)	(<u>11,205</u>)
	<u>(\$ 30,542)</u>	<u>(\$ 18,400)</u>

(二) 其他（利益）及損失

	106年1月1日 至3月31日	105年1月1日 至3月31日
處分不動產、廠房及設備損失	\$ 1,272	\$ 2,488
處分備供出售金融資產利益	(1,082)	-
淨外幣兌換損(益)	43,312	(28,218)
其 他	<u>23</u>	<u>1,020</u>
	<u>\$ 43,525</u>	<u>(\$ 24,710)</u>

(三) 財務成本

	106年1月1日 至3月31日	105年1月1日 至3月31日
銀行借款利息	<u>\$ 1,459</u>	<u>\$ 2,961</u>

(四) 折舊及攤銷

	106年1月1日 至3月31日	105年1月1日 至3月31日
不動產、廠房及設備	\$ 34,302	\$ 34,740
無形資產	1,577	1,351
合計	<u>\$ 35,879</u>	<u>\$ 36,091</u>
折舊費用依功能別彙總		
營業成本	\$ 26,395	\$ 25,329
營業費用	7,907	9,411
	<u>\$ 34,302</u>	<u>\$ 34,740</u>
無形資產攤銷費用依功能別彙總		
營業成本	\$ 161	\$ 268
營業費用	1,416	1,083
	<u>\$ 1,577</u>	<u>\$ 1,351</u>

(五) 員工福利費用

	106年1月1日 至3月31日	105年1月1日 至3月31日
短期員工福利	\$ 622,518	\$ 644,018
退職後福利		
確定提撥計畫	1,861	1,776
確定福利計畫(附註十八)	87	104
員工福利費用合計	<u>\$ 624,466</u>	<u>\$ 645,898</u>
依功能別彙總		
營業成本	\$ 508,118	\$ 518,753
營業費用	116,348	127,145
	<u>\$ 624,466</u>	<u>\$ 645,898</u>

依 104 年 5 月修正後公司法及 104 年 10 月 14 日經股東臨時會決議之修正章程，本公司係以當年度稅前利益扣除分配員工酬勞及董事、監察人酬勞前之利益分別以不低於 1% 但不高於 8% 提撥員工酬勞及不高於 2% 提撥董監事酬勞，106 年及 105 年 01 月 1 日至 3 月 31 日為虧損，故無估列員工及董監事酬勞之情事。

本公司於 106 年 3 月 8 日及 105 年 3 月 4 日舉行董事會，分別決議通過 105 及 104 年度員工酬勞及董監事酬勞如下：

	105年度		104年度	
	現	金	現	金
員工酬勞／紅利	\$	8,700	\$	17,066
董監事酬勞		6,720		1,900

105 及 104 年度員工酬勞及董監事酬勞之實際配發金額與 105 及 104 年度合併財務報告認列金額並無差異。

有關本公司 106 年及 105 年董事會決議之員工酬勞及董監事酬勞資訊，請至台灣證券交易所「公開資訊觀測站」查詢。

(六) 非金融資產減損損失

	106年1月1日 至3月31日	105年1月1日 至3月31日
存貨（包含於營業成本）	<u>\$ 10,226</u>	<u>\$ 2,000</u>

二一、繼續營業單位所得稅

(一) 認列於損益之所得稅

所得稅費用（利益）之主要組成項目如下：

	106年1月1日 至3月31日	105年1月1日 至3月31日
當期所得稅		
本期產生者	\$ 12,376	\$ 891
以前年度之調整	(108)	668
	<u>12,268</u>	<u>1,559</u>
遞延所得稅淨資產		
本期產生者	(33,032)	(44,307)
認列於損益之所得稅費用（利益）	<u>(\$ 20,764)</u>	<u>(\$ 42,748)</u>

(二) 認列於其他綜合損益之所得稅

	106年1月1日 至3月31日	105年1月1日 至3月31日
遞延所得稅		
本期產生者		
一 國外營運機構換算	<u>\$ 31,475</u>	<u>\$ 6,211</u>
認列於其他綜合損益之所得稅利益	<u>\$ 31,475</u>	<u>\$ 6,211</u>

(三) 兩稅合一相關資訊

	106年3月31日	105年12月31日	105年3月31日
未分配盈餘			
86年度以前	\$ -	\$ -	\$ -
87年度以後	<u>2,249,179</u>	<u>2,428,460</u>	<u>2,396,700</u>
	<u>\$ 2,249,179</u>	<u>\$ 2,428,460</u>	<u>\$ 2,396,700</u>
股東可扣抵稅額帳戶餘額	<u>\$ 464,385</u>	<u>\$ 464,385</u>	<u>\$ 437,103</u>
盈餘分配適用之稅額扣抵比率	105年度(預計) 21.86%		104年度 23.90%

(四) 所得稅核定情形

本公司及尚弘羽絨股份有限公司之營利事業所得稅申報，截至104年度以前申報案件皆業經稅捐稽徵機關核定。

二二、每股虧損(歸屬於本公司業主)

	106年1月1日 至3月31日	105年1月1日 至3月31日
基本每股虧損	<u>(\$ 1.73)</u>	<u>(\$ 0.95)</u>
稀釋每股虧損	<u>(\$ 1.73)</u>	<u>(\$ 0.95)</u>

用以計算每股虧損之淨損及普通股加權平均股數如下：

本期淨損(歸屬於本公司業主)

	106年1月1日 至3月31日	105年1月1日 至3月31日
歸屬於本公司業主之淨損	<u>(\$ 179,281)</u>	<u>(\$ 87,545)</u>
具稀釋作用潛在普通股之影響：		
員工酬勞	<u>-</u>	<u>-</u>
用以計算稀釋每股虧損之淨損	<u>(\$ 179,281)</u>	<u>(\$ 87,545)</u>

股 數	單位：仟股	
	106年1月1日 至3月31日	105年1月1日 至3月31日
用以計算基本每股虧損之普通 股加權平均股數	103,375	91,845
具稀釋作用潛在普通股之影響： 員工酬勞	-	-
用以計算稀釋每股虧損之普通 股加權平均股數	<u>103,375</u>	<u>91,845</u>

合併公司以股票或現金發放員工分紅或員工酬勞，因具反稀釋作用，故未納入稀釋每股虧損之計算。

二三、企業合併

(一) 收購子公司

	主要營運活動	收購基準日	具表決權之 所有權權益/ 收購比例(%)	移轉對價
Biancospino S.R.L	成衣製造	106年2月21日	51	<u>\$ 274,104</u>

合併公司收購 Biancospino S.R.L 係為繼續擴充合併公司成衣製造之營運。

(二) 移轉對價

	Biancospino S.R.L
現金及約當現金 (歐元 8,112 仟元)	<u>\$ 274,104</u>

(三) 收購日取得之資產及承擔之負債

	Biancospino S.R.L
流動資產	
現金及約當現金	\$ 144,640
應收帳款	60,398
存 貨	24,946
其他流動資產	2,338
非流動資產	
不動產、廠房及設備	64,393
其他無形資產	192

(接次頁)

(承前頁)

	<u>Biancospino S.R.L</u>
流動負債	
應付帳款	(\$ 21,366)
其他應付款	(3,721)
其他流動負債	(<u>3,261</u>)
	<u>\$ 268,559</u>

(四) 因收購產生之客戶關係

	<u>Biancospino S.R.L</u>
移轉對價	\$ 274,104
加：取得子公司所增加之非 控制權益	263,356
減：所取得可辨認淨資產之 公允價值	(<u>268,559</u>)
因收購產生之客戶關係	<u>\$ 268,901</u>

(五) 非控制權益

Biancospino S.R.L 之非控制權益係按收購日可辨認淨資產按非控制權益所享有之份額衡量。

(六) 取得子公司之淨現金流出

	<u>Biancospino S.R.L</u>
現金支付之對價	\$ 274,104
減：取得之現金及約當現金 餘額	(<u>144,640</u>)
	<u>\$ 129,464</u>

(七) 企業合併對經營成果之影響

自收購日起來自被收購公司之經營成果如下：

	<u>Biancospino S.R.L</u>
	106年2月21日
	至3月31日
營業收入	<u>\$ 24,938</u>
本期淨利	<u>\$ 4,096</u>

二四、非現金交易

合併公司於 106 年及 105 年 1 月 1 日至 3 月 31 日進行下列非現金交易之投資活動：

	106年1月1日 至3月31日	105年1月1日 至3月31日
增置不動產、廠房及設備		
不動產、廠房及設備增加數		
(含重分類)	\$ 40,129	\$ 94,752
加：期初應付設備款	41,667	28,131
減：期末應付設備款	(38,511)	(12,107)
支付現金	<u>\$ 43,285</u>	<u>\$ 110,776</u>
對子公司之收購		
流動資產	\$ 232,322	
非流動資產	64,585	
流動負債	(28,348)	
	268,559	
非控制權益	(263,356)	
客戶關係	268,901	
併購總價款	274,104	
減：併購日取得之現金及約		
當現金	(144,640)	
取得子公司股權之現金流出	<u>\$ 129,464</u>	
發放非控制權益現金股利		
非控制權益現金股利	\$ 58,585	
加：期初應付股利	-	
減：期末應付股利(帳列其		
他應付款)	(58,585)	
股利支付數	<u>\$ -</u>	

二五、期中營運之季節性或週期性之解釋

本合併公司主要係生產世界知名品牌之高級羽絨夾克，高級羽絨衣產業係以秋冬銷售為主，具高度季節性之特質，係於每年底備料，年初開始生產，年中大量交貨至 10 月，依歷史經驗可知合併公司之銷貨高峰期在於每年 6 月至 9 月之間，次高峰期在 5 月及 10 月，因此，合併公司於每年 4 月至 7 月之存貨庫存量相對高於其他各月份。而通常每年第一季營業收入相對於其他三季為最小，第二季季末開始進入出貨旺季，持續延續至第四季初，故第三季則是單季營收最高峰。

二六、資本風險管理

合併公司進行資本管理以確保集團內各企業能夠於繼續經營之前提下，藉由將債務及權益餘額最適化，以使股東報酬極大化。

合併公司資本結構係由合併公司之淨債務（即借款減除現金及約當現金）及權益（即股本、資本公積、保留盈餘及其他權益項目）組成。

合併公司不須遵守其他外部資本規定。

二七、金融工具

(一) 公允價值資訊－非按公允價值衡量之金融工具

合併公司管理階層認為非按公允價值衡量之金融資產及負債之帳面金額趨近公允價值。

(二) 公允價值資訊－以重複性基礎按公允價值衡量之金融工具

公允價值層級

106年3月31日

	第 1 等級	第 2 等級	第 3 等級	合 計
備供出售金融資產				
國內外上市（櫃）有價證券	\$ 116,873	\$ -	\$ -	\$ 116,873

105年12月31日

	第 1 等級	第 2 等級	第 3 等級	合 計
備供出售金融資產				
國內外上市（櫃）有價證券	\$ 110,117	\$ -	\$ -	\$ 110,117

105年3月31日

	第 1 等級	第 2 等級	第 3 等級	合 計
備供出售金融資產				
國內外上市（櫃）有價證券	\$ 126,554	\$ -	\$ -	\$ 126,554

106年及105年1月1日至3月31日無第1等級與第2等級公允價值衡量間移轉之情形。

(三) 衡量公允價值所採用之評價技術及假設

金融資產及金融負債之公允價值係依下列方式決定：

具標準條款與條件並於活絡市場交易之金融工具公允價值係參照市場報價決定。若無市場價格可供參考時，則採用評價方法估計。

合併公司採用評價方法所使用之估計及假設，與市場參與者於金融商品訂價時用以作為估計及假設之資訊一致。

(四) 金融工具之種類

	106年3月31日	105年12月31日	105年3月31日
<u>金融資產</u>			
放款及應收款(註1)	\$ 3,076,656	\$ 4,211,274	\$ 2,213,847
備供出售金融資產	116,873	110,117	126,554
<u>金融負債</u>			
以攤銷後成本衡量之金融負債(註2)	2,474,168	1,418,148	3,123,758

註1：餘額係包含現金及約當現金、無活絡市場之債務工具投資、應收款項及其他應收款等以攤銷後成本衡量之放款及應收款。

註2：餘額係包含短期借款、應付票據、應付帳款、其他應付款、本期所得稅負債、一年內到期之長期借款及長期借款等以攤銷後成本衡量之金融負債。

(五) 財務風險管理目的與政策

合併公司主要金融工具包括權益工具投資、應收帳款、應付帳款及借款。合併公司之財務管理部門係為各業務單位提供服務，統籌協調進入國內與國際金融市場操作，藉由依照風險程度與廣度分析暴險之內部風險報告監督及管理合併公司營運有關之財務風險。該等風險包括市場風險(包含匯率風險及利率風險)、信用風險及流動性風險。

1. 市場風險

合併公司之營運活動使合併公司承擔之主要財務風險為外幣匯率變動風險(參閱下述(1))以及利率變動風險(參閱下述(2))。

(1) 匯率風險

合併公司之部分公司從事外幣計價之銷貨與進貨交易，因而使合併公司產生匯率變動暴險。

合併公司於資產負債表日非功能性貨幣計價之貨幣性資產與貨幣性負債帳面金額，參閱附註三一。

敏感度分析

合併公司主要受到美金及人民幣匯率波動之影響。

下表詳細說明當新台幣（功能性貨幣）對各攸關外幣之匯率增加及減少 1% 時，合併公司之敏感度分析。1% 係為集團內部向主要管理階層報告匯率風險時所使用之敏感度比率，亦代表管理階層對外幣匯率之合理可能變動範圍之評估。下表之正數係表示當新台幣相對於各相關貨幣升值 1% 時，將使稅前損益增加之金額；當新台幣相對於各相關外幣貶值 1% 時，其對稅前損益之影響將為同金額之負數。

	美 金 之 影 響		人 民 幣 之 影 響	
	106年1月1日 至3月31日	105年1月1日 至3月31日	106年1月1日 至3月31日	105年1月1日 至3月31日
損 益	\$ 4,888	\$ 3,687	\$ 2,110	\$ 1,881

(2) 利率風險

因合併公司內之個體同時以固定及浮動利率借入資金及持有存款，因而產生利率暴險。合併公司藉由維持一適當之固定及浮動利率組合來管理利率風險。

合併公司於資產負債表日受利率暴險之金融資產及金融負債帳面金額如下：

	106年3月31日	105年12月31日	105年3月31日
具現金流量利率風險			
—金融資產	\$ 2,707,710	\$ 3,398,765	\$ 1,925,869
—金融負債	586,024	430,228	1,120,421

敏感度分析

下列敏感度分析係依非衍生工具於資產負債表日之利率暴險而決定。

合併公司以增加或減少 0.1% 作為向主要管理階層報導利率變動之合理風險評估。倘其他條件維持不變，且未考慮利息資本化之因素外，利率上升 0.1%，對合併公司 106 年及 105 年 1 月 1 日至 3 月 31 日之稅前淨利將分別增加 530 仟元及 201 仟元。

2. 信用風險

信用風險係指交易對方拖欠合約義務而造成集團財務損失之風險。截至資產負債表日，合併公司可能因交易對方未履行義務及合併公司提供財務保證造成財務損失之最大信用風險暴險主要係來自於合併資產負債表所認列之金融資產帳面金額。

合併公司採行之政策係僅與信譽卓著之對象進行交易，並於必要情形下取得足額之擔保以減輕因拖欠所產生財務損失之風險。合併公司持續監督信用暴險以及交易對方之信用評等，為減輕信用風險，合併公司管理階層指派專責團隊負責授信額度之決定、授信核准及其他監控程序以確保逾期應收款項之回收已採取適當行動。此外，合併公司於資產負債表日會逐一複核應收款項之可回收金額以確保無法回收之應收款項已提列適當減損損失。據此，本公司管理階層認為合併公司之信用風險已顯著減少。

3. 流動性風險

合併公司係透過管理及維持足夠部位之現金及約當現金以支應集團營運並減輕現金流量波動之影響。合併公司管理階層監督銀行融資額度使用狀況並確保借款合同條款之遵循。

銀行借款對合併公司而言係為一項重要流動性來源。截至 106 年 3 月 31 日暨 105 年 12 月 31 日及 3 月 31 日止，合併公司未動用之融資額度，參閱下列(2)融資額度之說明。

(1) 非衍生金融負債之流動性風險表

下表詳細說明合併公司已約定還款期間之非衍生金融負債剩餘合約到期分析，其係依據合併公司最早可能被要求還款之日期，並以金融負債未折現之到期金額編製。

106年3月31日

	1 ~ 3 個月	3 個月 ~ 1 年	1 年 以 上	合 計
<u>非衍生金融負債</u>				
短期借款	\$ 132,506	\$ 343,375	\$ -	\$ 475,881
一年內到期之長期借款	3,499	10,568	-	14,067
長期借款	-	-	96,076	96,076
	<u>\$ 136,005</u>	<u>\$ 353,943</u>	<u>\$ 96,076</u>	<u>\$ 586,024</u>

105年12月31日

	1 ~ 3 個月	3 個月 ~ 1 年	1 年 以 上	合 計
<u>非衍生金融負債</u>				
短期借款	\$ 249,761	\$ 66,838	\$ -	\$ 316,599
一年內到期之長期借款	3,487	10,532	-	14,019
長期借款	-	-	99,610	99,610
	<u>\$ 253,248</u>	<u>\$ 77,370</u>	<u>\$ 99,610</u>	<u>\$ 430,228</u>

105年3月31日

	1 ~ 3 個月	3 個月 ~ 1 年	1 年 以 上	合 計
<u>非衍生金融負債</u>				
短期借款	\$ 41,644	\$ 954,775	\$ -	\$ 996,419
一年內到期之長期借款	3,429	10,365	-	13,794
長期借款	-	-	110,208	110,208
	<u>\$ 45,073</u>	<u>\$ 965,140</u>	<u>\$ 110,208</u>	<u>\$ 1,120,421</u>

在考量合併公司之財務狀況後，管理階層認為要求合併公司立即清償之可能性不大。

(2) 融資額度

	106年3月31日	105年12月31日	105年3月31日
無擔保銀行透支額度 (每年重新檢視)			
— 已動用金額	\$ 160,631	\$ 198,886	\$ 66,059
有擔保銀行透支額度			
— 已動用金額	425,393	231,342	1,054,362
— 未動用金額	<u>5,112,467</u>	<u>5,666,158</u>	<u>4,661,400</u>
	<u>\$ 5,698,491</u>	<u>\$ 6,096,386</u>	<u>\$ 5,781,821</u>

二八、關係人交易

本公司及子公司（係本公司之關係人）間之交易、帳戶餘額、收益及費損於合併時全數予以銷除，故未揭露於本附註。合併公司與其他關係人間之交易如下。

(一) 關係人名稱及其關係

關 係 人 名 稱	與 合 併 公 司 之 關 係
福懋興業股份有限公司 (集團)	本公司之法人董事及子公司
尚鴻投資股份有限公司	本公司之法人董事
廣嶸企業股份有限公司 (集團)	實質關係人
古芝投資股份有限公司	實質關係人
新香投資股份有限公司	實質關係人
前江投資股份有限公司	實質關係人
大方投資股份有限公司	本公司之法人監察人

(二) 營業收入

關 係 人 類 別	106年1月1日 至3月31日	105年1月1日 至3月31日
法人董事及其子公司	<u>\$ 8</u>	<u>\$ 26</u>

合併公司向法人董事及其子公司之銷貨及授信條件與一般客戶比較無重大差異。

(三) 加工費

關 係 人 類 別	106年1月1日 至3月31日	105年1月1日 至3月31日
實質關係人	<u>\$ 6,828</u>	<u>\$ 4,708</u>

實質關係人向合併公司收取之加工費計價及授信條件與一般廠商比較無重大差異。

(四) 進 貨

關 係 人 類 別 / 名 稱	106年1月1日 至3月31日	105年1月1日 至3月31日
法人董事及子公司		
福懋興業股份有限公司	\$ 113,929	\$ 160,270
福懋興業(中山)有限公司	8,249	3,975
福懋越南責任有限公司	36,523	41,917
福懋興業(常熟)有限公司	30,550	65,006
福懋(同奈)責任有限公司	38,079	26,104
	<u>\$ 227,330</u>	<u>\$ 297,272</u>

合併公司向法人董事及子公司之進貨及授信條件與一般廠商比較無重大差異。

(五) 應收關係人款項 (不含向關係人放款)

帳列項目	關係人類別	106年3月31日	105年12月31日	105年3月31日
其他應收款	法人董事之子公司	<u>\$ -</u>	<u>\$ 4</u>	<u>\$ 12,643</u>

(六) 應付關係人款項 (不含向關係人借款)

帳列項目	關係人類別/名稱	106年3月31日	105年12月31日	105年3月31日
應付票據	法人董事	<u>\$ 99</u>	<u>\$ 126</u>	<u>\$ 231</u>
應付帳款	法人董事及子公司			
	福懋興業股份有限公司	\$ 96,967	\$ 41,486	\$ 132,821
	福懋興業(中山)有限公司	6,787	1,987	4,152
	福懋越南責任有限公司	36,787	13,330	41,036
	福懋興業(常熟)有限公司	32,349	4,130	62,513
	福懋(同奈)責任有限公司	<u>39,218</u>	<u>11,895</u>	<u>26,297</u>
		<u>\$ 212,108</u>	<u>\$ 72,828</u>	<u>\$ 266,819</u>
其他應付款	實質關係人	<u>\$ 2,893</u>	<u>\$ 4,559</u>	<u>\$ 6,756</u>

(七) 其他關係人交易

帳列項目	關係人類別	106年1月1日至3月31日	105年1月1日至3月31日
其他收入(租金收入)	法人董事	\$ 11	\$ 11
	法人監察人	11	11
	實質關係人	<u>34</u>	<u>46</u>
		<u>\$ 56</u>	<u>\$ 68</u>

本公司之法人董事、法人監察人及實質關係人向本公司承租辦公室，該租賃交易係依雙方議定租金。

(八) 主要管理階層薪酬

	106年1月1日至3月31日	105年1月1日至3月31日
短期員工福利	\$ 13,597	\$ 12,921
退職後福利	<u>220</u>	<u>191</u>
	<u>\$ 13,817</u>	<u>\$ 13,112</u>

董事及其他主要管理階層之薪酬係由薪酬委員會依照個人績效及市場趨勢決定。

二九、質抵押之資產

合併公司下列資產業經提供為向銀行申請借款之擔保品或其他受限制之用途：

	106年3月31日	105年12月31日	105年3月31日
定期存款（帳列無活絡市場之債務工具投資—流動）	\$ 47,165	\$ 48,125	\$ 55,093
土地	431,383	431,383	431,383
房屋及建築物	133,976	134,814	137,327
	<u>\$ 612,524</u>	<u>\$ 614,322</u>	<u>\$ 623,803</u>

三十、重大或有負債及未認列之合約承諾

除已於其他附註所述者外，合併公司於資產負債表日之重大承諾事項及或有事項如下：

- (一) 截至 106 年 3 月 31 日止，合併公司因購買原料已開立未使用之信用狀金額為 233,260 仟元。
- (二) 截至 106 年 3 月 31 日止，合併公司因借款而開立之保證票據為 5,301,996 仟元，作為借款到期償還之承諾。
- (三) 截至 106 年 3 月 31 日止，合併公司未認列之購置不動產、廠房及設備合約承諾為 116,701 仟元。

三一、具重大影響之外幣資產及負債資訊

以下資訊係按合併公司各個體功能性貨幣以外之外幣彙總表達，所揭露之匯率係指該等外幣換算至功能性貨幣之匯率。具重大影響之外幣資產及負債如下：

單位：各外幣仟元／新台幣仟元

106 年 3 月 31 日

外幣資產	外幣	匯率	帳面金額
貨幣性項目			
美元	\$ 54,694	30.33 (美元：新台幣)	\$ 1,658,879
美元	16,795	0.00004 (美元：越盾)	509,406
美元	8,665	6.90 (美元：人民幣)	262,810
人民幣	46,545	4.41 (人民幣：新台幣)	205,124
人民幣	1,337	0.14 (人民幣：美元)	5,893
歐元	167	32.4 (歐元：新台幣)	5,406

(接次頁)

(承前頁)

	外	幣	匯	率	帳	面	金	額
<u>非貨幣性項目</u>								
<u>備供出售金融資產</u>								
美 元	\$	22		30.33 (美元：新台幣)	\$		654	
<u>外 幣 負 債</u>								
<u>貨幣性項目</u>								
美 元		58,757		30.33 (美元：新台幣)		1,782,108		
美 元		725		0.00004 (美元：越盾)		21,985		
美 元		4,577		6.90 (美元：人民幣)		138,807		

105 年 12 月 31 日

	外	幣	匯	率	帳	面	金	額
<u>外 幣 資 產</u>								
<u>貨幣性項目</u>								
美 元	\$	69,059		32.25 (美元：新台幣)	\$	2,227,165		
美 元		22,831		0.00004 (美元：越盾)		736,315		
美 元		9,328		6.94 (美元：人民幣)		300,829		
人 民 幣		38,731		4.62 (人民幣：新台幣)		178,821		
人 民 幣		2,328		0.14 (人民幣：美元)		10,748		
港 幣		402		4.16 (港幣：新台幣)		1,671		
歐 元		2,332		33.9 (歐元：新台幣)		79,071		
<u>外 幣 資 產</u>								
<u>非貨幣性項目</u>								
<u>備供出售金融資產</u>								
美 元		133		32.25 (美元：新台幣)		4,302		
<u>貨幣性項目</u>								
美 元		47,298		32.25 (美元：新台幣)		1,525,369		
美 元		499		0.0004 (美元：越盾)		16,081		
美 元		1,988		6.94 (美元：人民幣)		64,121		

105 年 3 月 31 日

	外	幣	匯	率	帳	面	金	額
<u>外幣資產</u>								
<u>貨幣性項目</u>								
美 元	\$	38,943		32.19 (美元：新台幣)			\$	1,253,583
美 元		21,030		0.00004 (美元：越盾)				676,857
美 元		12,167		6.46 (美元：人民幣)				391,581
人 民 幣		35,681		4.96 (人民幣：新台幣)				176,830
人 民 幣		11,776		0.15 (人民幣：美元)				58,360
<u>非貨幣性項目</u>								
<u>備供出售金融資產</u>								
美 元		125		32.19 (美元：新台幣)				4,017
<u>外幣負債</u>								
<u>貨幣性項目</u>								
美 元		49,233		32.19 (美元：新台幣)				1,584,573
美 元		493		0.00004 (美元：越盾)				15,872
美 元		11,089		6.46 (美元：人民幣)				356,914
人 民 幣		9,500		0.15 (人民幣：美元)				47,082

合併公司於 106 年及 105 年 1 月 1 日至 3 月 31 日外幣兌換損益(已實現及未實現)分別為 43,312 仟元及 28,218 仟元，由於外幣交易繁多，故無法按各重大影響之外幣別揭露兌換損益。

三二、附註揭露事項

(一) 重大交易事項及(二)轉投資事業相關資訊：

1. 資金貸與他人。(附表一)
2. 為他人背書保證。(附表二)
3. 期末持有有價證券情形(不包含投資子公司、關聯企業及合資權益部分)。(附表三)
4. 累積買進或賣出同一有價證券之金額達新臺幣 3 億元或實收資本額 20% 以上。(附表四)
5. 取得不動產之金額達新臺幣 3 億元或實收資本額 20% 以上。(無)
6. 處分不動產之金額達新臺幣 3 億元或實收資本額 20% 以上。(無)
7. 與關係人進、銷貨之金額達新臺幣 1 億元或實收資本額 20% 以上。(附表五)

8. 應收關係人款項達新臺幣 1 億元或實收資本額 20% 以上。(附表六)
 9. 從事衍生工具交易。(無)
 10. 其他：母子公司間及各子公司間之業務關係及重要交易往來情形及金額。(附表七)
 11. 被投資公司資訊。(附表八)
- (三) 大陸投資資訊：

1. 大陸被投資公司名稱、主要營業項目、實收資本額、投資方式、資金匯出入情形、持股比例、投資損益、期末投資帳面金額、已匯回投資損益及赴大陸地區投資限額。(附表九)
2. 與大陸被投資公司直接或間接經由第三地區所發生下列之重大交易事項，及其價格、付款條件、未實現損益：(附表十)
 - (1) 進貨金額及百分比與相關應付款項之期末餘額及百分比。
 - (2) 銷貨金額及百分比與相關應收款項之期末餘額及百分比。
 - (3) 財產交易金額及其所產生之損益數額。
 - (4) 票據背書保證或提供擔保品之期末餘額及其目的。
 - (5) 資金融通之最高餘額、期末餘額、利率區間及當期利息總額。
 - (6) 其他對當期損益或財務狀況有重大影響之交易事項，如勞務之提供或收受等。

三三、部門資訊

提供給主要營運決策者用以分配資源及評量部門績效之資訊，著重於每一交付或提供之產品或勞務之種類。合併公司之應報導部門如下：

成衣事業群
羽絨事業群
零售事業群

(一) 部門收入與營運結果

合併公司繼續營業單位之收入與營運結果依應報導部門分析如下：

	106年1月1日至3月31日		105年1月1日至3月31日	
	部門收入	部門損益	部門收入	部門損益
成衣事業群	\$ 697,048	(\$ 10,474)	\$ 579,882	(\$ 3,439)
羽絨事業群	22,753	(3,138)	13,754	(632)
零售事業群	<u>67,051</u>	<u>12,612</u>	<u>88,088</u>	<u>35,070</u>
繼續營業單位總額	<u>\$ 786,852</u>	(1,000)	<u>\$ 681,724</u>	30,999
營業費用		(183,250)		(201,495)
利息收入		10,829		7,089
處分不動產、廠房及設備 損失		(1,272)		(2,488)
處分投資利益		1,082		-
兌換損益		(43,312)		28,218
公司一般收入		19,713		11,311
公司一般費用		(23)		(1,020)
利息費用		(1,459)		(2,961)
稅前淨利(繼續營業單位)		<u>(\$ 198,692)</u>		<u>(\$ 130,347)</u>

以上報導之收入係與外部客戶交易所產生。106年及105年1月1日至3月31日並無任何部門間銷售。

部門利益係指各個部門所賺取之利潤，不包含應分攤之總部管理成本與董事酬勞、租金收入、利息收入、處分不動產、廠房及設備損益、處分投資損益、外幣兌換淨損益、財務成本以及所得稅費用。此衡量金額係提供予主要營運決策者，用以分配資源予部門及評量其績效。

(二) 部門總資產及負債

	106年3月31日	105年12月31日	105年3月31日
<u>部門資產</u>			
成衣事業群	\$ 8,151,695	\$ 7,284,500	\$ 7,048,081
羽絨事業群	627,821	547,170	460,319
零售事業群	<u>188,086</u>	<u>266,229</u>	<u>343,493</u>
合併資產總額	<u>\$ 8,967,602</u>	<u>\$ 8,097,899</u>	<u>\$ 7,851,893</u>
<u>部門負債</u>			
成衣事業群	\$ 2,266,846	\$ 1,304,011	\$ 3,061,829
羽絨事業群	211,046	126,685	140,290
零售事業群	<u>43,832</u>	<u>94,444</u>	<u>50,578</u>
合併負債總額	<u>\$ 2,521,724</u>	<u>\$ 1,525,140</u>	<u>\$ 3,252,697</u>

(三) 地區別財務資訊

地 區	來 自 外 部 客 戶 之 收 入	
	106年1月1日 至3月31日	105年1月1日 至3月31日
北 美 洲	\$ 287,326	\$ 212,655
中 國 大 陸	119,428	148,374
日 本	103,296	111,490
歐 洲	158,239	66,735
俄 羅 斯	2,099	1,254
其 他	<u>116,464</u>	<u>141,216</u>
	<u>\$ 786,852</u>	<u>\$ 681,724</u>

(四) 主要客戶資訊

來自單一客戶之收入達合併公司收入淨額之10%以上者如下：

	106年1月1日至3月31日		105年1月1日至3月31日	
	金 額	佔損益 表 上 收入%	金 額	佔損益 表 上 收入%
ADIDAS (集團)	\$ 128,998	16	\$ 156,174	23
PATAGONIA	268,577	34	138,415	20
VF (集團)	49,148	6	96,396	14
MONT-BELL	<u>81,899</u>	<u>10</u>	<u>68,111</u>	<u>10</u>
	<u>\$ 528,622</u>	<u>66</u>	<u>\$ 459,096</u>	<u>67</u>

廣越企業股份有限公司及子公司
資金貸與他人

民國 106 年 1 月 1 日至 3 月 31 日

單位：除另與註明者外
，為新台幣仟元

附表一

編號 (註 1)	貸出資金之公司	貸與對象	往來項目	是否為關係人	本期最高餘額 (外幣為仟元)	期末餘額 (外幣為仟元)	實際動支金額 (外幣為仟元)	利率區間	資金貸與性質 (註 2)	業務往來金額	有短期融通資金必要之原因	提列帳額	擔保名稱	品保價值		對個別對象 資金貸與總額 (註 3(1))	資金總額 (註 3(2))	與額備註
														保價	值			
0	廣越企業股份有限公司	嘉興廣越服裝有限公司	其他應收款 — 關係人	是	\$ 457,195 USD 14,900	\$ 294,201 USD 9,700	\$ -	1.5%	1	\$ 826,851	業務往來	\$ -	無	-	\$ 1,870,247	\$ 2,493,662	註 5	
1	尚弘羽絨股份有限公司	T.O.D Limited	其他應收款 — 關係人	是	49,108 RMB 11,000	48,357 RMB 11,000	48,357 RMB 11,000	1.5%	2	-	營運週轉	-	"	-	1,870,247	2,493,662	-	
2	T.O.D Limited	尚弘羽絨股份有限公司	其他應收款 — 關係人	是	100,540 RMB 22,000	96,714 RMB 22,000	96,714 RMB 22,000	1.5%	1	123,184	業務往來	-	"	-	1,870,247	2,493,662	註 6	
3	尚弘服裝股份有限公司	尚弘羽絨股份有限公司	其他應收款 — 關係人	是	53,573 RMB 12,000	52,753 RMB 12,000	52,753 RMB 12,000	1.5%	2	-	營運週轉	-	"	-	1,870,247	2,493,662	-	
			其他應收款 — 關係人	是	54,840 RMB 12,000	52,753 RMB 12,000	52,753 RMB 12,000	1.5%	2	-	營運週轉	-	"	-	1,870,247	2,493,662	-	

註 1：編號欄之說明如下：

(1) 發行人填 0。

(2) 被投資公司按公司別由阿拉伯數字 1 開始依序編號。

註 2：資金貸與性質說明如下：

(1) 有業務往來填 1。

(2) 有短期資金融通之必要者填 2。

註 3：(1) 對個別借款公司資金貸與之限額，以不超過母公司最近期財務報表淨值 30% 為限。

(2) 資金貸與總額，以不超過母公司財務報表淨值 40% 為限。

註 4：上述交易編制合併財務報表時已沖銷。

註 5：本公司與嘉興廣越服裝有限公司最近一年度之業務往來金額為進貨 701,869 仟元及技術服務收入 124,982 仟元，總計為 826,851 仟元。

註 6：尚弘羽絨股份有限公司與尚弘羽絨股份有限公司最近一年度之業務往來金額為進料 123,184 仟元。

廣越企業股份有限公司及子公司
為他人背書保證

民國 106 年 1 月 1 日至 3 月 31 日

附表二

單位：除另予註明者外
，為新台幣仟元

編號 (註 1)	背書保證者公司名稱	被背書保證對象		對單一企業 背書保證 限額(註 3-1)	本期最高背書 保證餘額	期末背書 保證餘額	實際動支金額	以財產擔保之 背書保證金額	累計背書 保證金額佔 最近期財務報 表淨值之比率 (%)	背書 保證 最高 限額 (註 3-2)	屬母子公司保 證	屬母子公司對 母子公司背書保 證	屬對大陸地 區背書保證
		公司名稱	關係 (註 2)										
0	廣越企業股份有限公司	尚弘羽絨股份有限公司 江蘇科吉爾戶外用品有 限公司 嘉興廣越服裝有限公司 尚弘羽絨流陽有限公司	(2) (3) (3) (3)	\$ 1,870,247 1,870,247 1,870,247 1,870,247	\$ 508,375 156,725 536,227 378,886	\$ 503,300 151,650 527,532 373,669	\$ - - - -	- - - -	8.04 2.42 8.43 5.97	\$ 3,117,078 3,117,078 3,117,078 3,117,078	Y Y Y Y	N N N N	N Y Y Y

註 1：編號欄之說明如下：

(1) 發行人填 0。

(2) 被投資公司按公司別由阿拉伯數字 1 開始依序編號。

註 2：背書保證者與被背書保證對象之關係有下列 6 種，標示種類即可：

(1) 有業務關係之公司。

(2) 直接持有普通股股權超過 50% 之子公司。

(3) 母公司與子公司持有普通股股權合併計算超過 50% 之被投資公司。

(4) 對於直接或經由子公司間接持有普通股股權超過 50% 之母公司。

(5) 基於承攬工程需要之同業間依合約規定互保之公司。

(6) 因共同投資關係由各出資股東依其持股比例對其背書保證之公司。

註 3：背書保證限額之計算方式及金額：

一、對單一企業背書保證限額，以不超過母公司財務報表淨值 30% 為限。

二、背書保證總額，以不超過母公司最近期財務報表淨值 50% 為限。

廣越企業股份有限公司及子公司

期末持有有價證券情形

民國 106 年 3 月 31 日

附表三

單位：除另與註明者外，為新台幣仟元

持有之公司	有價證券種類及名稱	與發行人之關係	帳列科目	期股數或單位	帳面金額	持股比例	公允價值	未備		註
								值	備	
廣越企業股份有限公司	股票—上市上櫃 福越興業股份有限公司	本公司之董事	備供出售金融資產—流動	3,382,000	\$ 109,577		\$ 109,577			
尚弘羽絨股份有限公司	股票—上市上櫃 福越興業股份有限公司	本公司之母公司董事	備供出售金融資產—流動	205,000	\$ 6,642		\$ 6,642			
廣越企業股份有限公司	美國股票—上市上櫃 Alibaba Group Holding Ltd.	無	"	200	\$ 654 \$ 7,296	-	654 \$ 7,296			
廣越企業股份有限公司	股票—非上市上櫃 廣嶸企業股份有限公司	實質關係人	以成本衡量之金融資產—非流動	498,750	\$ 6,676	19	無市價資訊			

註：投資子公司、關聯企業及合資權益相關資訊，請參閱附表七及附表八。

廣越企業股份有限公司及子公司

累積買進或賣出同一有價證券之金額達新臺幣3億元或實收資本額20%以上

民國106年1月1日至3月31日

附表四

單位：除另註明者外，為新台幣仟元

買、賣之公司	有價證券種類及名稱	帳列科目	交易對象	關係	期限	初買		入賣		帳面成本	分損	出期	未	
						數量	金額	數量	金額				數	金額
廣越企業股份有限公司	Biancospino S.R.L. 採用權益法之投資	採用權益法之投資	Antonio Bembo	本公司之子公司		-	\$ -	-	取得股權 \$ 274,104 投資利益 2,089 累積換算調整 數 (10,657)	現金股利 \$ 60,976	\$ -	-	-	\$ 204,560

廣越企業股份有限公司及子公司
與關係人進、銷貨之金額達新臺幣 1 億元或實收資本額 20% 以上
民國 106 年 1 月 1 日至 3 月 31 日

單位：除另與註明者外，為新台幣千元

附表五

進(銷)貨之公司	交易對象名稱	關係	交易			情形			交易條件與一般交易原因	應收(付)票據、帳款		註
			進(銷)貨金	額	估總進(銷)貨之比率	授信期	授信期	額		估總應收(付)票據之比率		
廣越企業股份有限公司	Kwang Viet Garment Co., Ltd. 福懋興業股份有限公司(集團)	母子公司 本公司之法人董事及子公司	加工費	\$ 143,141	10%	按內部轉撥計價	月結 60 天	按內部轉撥計價	(\$ 502,105)	70%	註	
			進貨	166,705	12%	按內部轉撥計價	月結 75 天	按一般交易價格	(180,556)	25%	—	

註：交易編制合併財務報表時已沖銷。

廣越企業股份有限公司及子公司

應收關係人款項達新臺幣一億元或實收資本額 20% 以上

民國 106 年 3 月 31 日

附表六

單位：除另與註明者外
，為新台幣仟元

帳列應收款項之公司	交易對象名稱	關係名稱	應收款項餘額	週轉率	逾期金額	應收金額	收處	關係人	款項式	應收後收	關係人款項金額	提示帳額	列帳金額	抵備金額
廣越企業股份有限公司	嘉興廣越服裝有限公司	母子公司	其他應收款—關係人 \$ 137,205	1.63	\$ -	-	-	-	-	\$ 17,812	\$ -	-	-	-
Kwang Viet Garment Co., Ltd.	廣越企業股份有限公司	母子公司	應收帳款—關係人 502,105	2.74	-	-	-	-	-	187,693	-	-	-	-
Quang Viet (Tien Giang) Co., Ltd.	Kwang Viet Garment Co., Ltd.	兄弟公司	應收帳款—關係人 417,880	0.85	-	-	-	-	-	-	-	-	-	-

註：上述交易編制合併財務報表時已沖銷。

廣越企業股份有限公司及子公司
 母子公司間及各子公司間之業務關係及重要交易往來情形及金額
 民國 106 年 1 月 1 日至 3 月 31 日

附表七
 單位：除另註明者外
 ，為新台幣仟元

編 號 (註 1)	交 易 人 名 稱	交 易 往 來 對 象	與 交 易 人 之 關 係 (註 2)	交 易		往 來		情 形	
				科 目	金 額	交 易 條 件	佔 合 併 總 營 收 或 總 資 產 之 比 率 (註 3)		
0	106 年 1 月 1 日至 3 月 31 日 廣越企業股份有限公司	Kwang Viet Garment Co., Ltd. Quang Viet (Tien Giang) Co., Ltd. 嘉興廣越服裝有限公司 尚弘羽絨股份有限公司 嘉興廣越服裝有限公司 尚弘羽絨股份有限公司 Kwang Viet Garment Co., Ltd. Quang Viet (Tien Giang) Co., Ltd. 嘉興廣越服裝有限公司 Quang Viet (Tien Giang) Co., Ltd. 嘉興廣越服裝有限公司 Q Gear Limited Biancospino S.R.L	1 1 1 1 1 1 1 1 1 1 1 1	銷貨成本 (加工費) 銷貨成本 (加工費) 銷貨成本 (製成品進貨) 銷貨成本 (原料進貨) 技術服務收入 應付帳款 其他應付款 其他應付款 應付帳款 預付貨款 其他應收款 其他應收款 應收股利	\$ 143,141 81,551 31,032 59,088 2,431 50,049 502,105 1,555 66,270 449,782 137,205 4,859 60,976	依內部轉撥計價政策 " " " " " " " " " " " " " 經子公司當地主管機 關核可後匯出 依內部轉撥計價政策	18% 10% 4% 8% - 1% 6% - 1% 5% 2% - 1%		
1	Kwang Viet Garment Co., Ltd.	Quang Viet (Tien Giang) Co., Ltd. 尚弘羽絨派陽有限公司	3 3	銷貨成本 其他應付款	42,557 417,880	" "	5% 5%		
2	嘉興廣越服裝有限公司	Quang Viet (Tien Giang) Co., Ltd. 尚弘羽絨派陽有限公司 尚弘服裝派陽有限公司 Q Gear Limited Q Gear Limited 尚弘服裝派陽有限公司 尚弘羽絨派陽有限公司 尚弘羽絨派陽有限公司	3 3 3 3 3 3 3 3	銷貨成本 (原料進貨) 銷貨成本 (加工費) 佣金支出 其他應付款 其他應付款 預付貨款 應付帳款	17,609 9,594 1,470 1,425 11,350 63,566 4,008	" " " " " " "	2% 1% - - - 1% -		

(接次頁)

(承前頁)

編號 (註1)	交易人	名稱	交易往來對象	與交易人之關係(註2)	交易		往來		情形	
					科目	金額	交易條件	佔合併總資產之比率 (註3)		
3	尚弘羽絨股份有限公司		尚弘羽絨派陽有限公司 尚弘羽絨派陽有限公司 尚弘羽絨派陽有限公司 T.O.D Limited 尚弘羽絨派陽有限公司	3 3 3 3 3	\$	銷貨成本(進貨) 應付帳款 其他應收款 其他應收款 其他應收款	依內部轉撥計價政策 " " " "	8% 1% 1% 1% 1%		
4	尚弘服裝派陽有限公司									

註1：母公司及子公司相互間之業務往來資訊應分別於編號欄註明，編號之填寫方法如下：

1. 母公司填0。
2. 子公司依公司別由阿拉伯數字1開始依序編號。

註2：與交易人之關係有以下三種，標示種類即可(若係母子公司間或各子公司間之同一筆交易，則無須重複揭露。如：母公司對子公司之交易，若母公司已揭露，則子公司部分無須重複揭露；子公司對子公司之交易，若其一子公司已揭露，則另一子公司無須重複揭露)：

1. 母公司對子公司。
2. 子公司對母公司。
3. 子公司對子公司。

註3：交易往來金額佔合併總營收或總資產比率之計算，若屬資產負債項目者，以期未餘額佔合併總資產之方式計算；若屬損益項目者，以期中累積金額佔合併總營收之方式計算。

廣越企業股份有限公司及其子公司
被投資公司資訊、所在地區...等相關資訊
民國 106 年 1 月 1 日至 3 月 31 日

附表八

單位：越南單位為仟元，其餘外幣單位為元
，除另與註明者外，為新台幣仟元

投資公司	稱被投資公司	稱所在地區	主要營業項目	原本期	始期	投資	金額	佔	持	有被投資公司	本期	認列	備	註
				本	期	末	去	數	帳	額	損	之	備	
				金	末	去	年	比	面	本	益	備		
				額	末	年	末		積	期	損	損		
					金	末	末		存	本	益	益		
					額	末	末		存	期	損	損		
						末	末		存	本	益	損		
						末	末		存	期	損	損		
						末	末		存	本	益	損		
						末	末		存	期	損	損		
						末	末		存	本	益	損		
廣越企業股份有限公司	Kwang Viet Garment Co., Ltd.	越南	成衣加工及製造	\$ 303,219	\$ 303,219			-	\$ 404,212	\$ 37,992	\$ 26,560		註 1、2	
	Spring Co., Ltd.	薩摩亞	控股業務	VND172,313,196	VND172,313,196			14,200,000	VND303,259,188	(VND 27,595,650)	(VND 19,394,050)		註 1、3	
	Quang Viet (Tien Giang) Co., Ltd.	越南	成衣加工及製造	445,785	445,785				1,071,226	(66,565)	(59,605)		註 1、4	
	Q.V.S Limited	薩摩亞	成衣加工及製造	USD 14,200,000	USD 14,200,000			12,400,000	USD 35,319	(USD 2,140,724)	(USD 1,916,889)		註 1	
	尚弘羽絨股份有限公司	台灣	羽絨製品生產、加工及買賣	761,563	761,563				642,544	(40,392)	(36,028)		註 1	
	Q Gear Limited	薩摩亞	成衣加工及製造	VND521,418,024	VND521,418,024				VND482,066,566	(VND 29,493,751)	(VND 26,307,012)		註 1	
	Quang Viet (Long An) Co., Ltd.	越南	成衣加工及製造	373,987	373,987				USD 8,656,929	(USD 20,285)	(USD 20,285)		註 1、5	
	Biancospino S.R.L.	羅馬尼亞	成衣加工及製造	USD 12,400,000	USD 12,400,000				USD 8,656,929	(USD 652,362)	(USD 652,362)		註 1	
Spring Co., Ltd.	嘉興廣越服裝有限公司	中國大陸	成衣加工、製造及買賣	380,436	380,436				329,151	(9,671)	(13,892)		註 1	
Q.V.S Limited	尚弘服裝廠有限公司	中國大陸	成衣加工及製造	1,510	1,510				(723,239)	(2,553)	(2,553)		註 1	
尚弘羽絨股份有限公司	尚弘服裝廠有限公司	中國大陸	成衣加工及製造	50,000	50,000				23,846	(USD 82,092)	(USD 82,092)		註 1	
T.O.D Limited	江蘇科吉爾戶外用品有限公司	中國大陸	買賣	325,580	325,580				302,901	(400)	(400)		註 1	
	尚弘羽絨股份有限公司	薩摩亞	成衣加工及製造	VND224,957,000	VND224,957,000				VND227,250,919	(VND 291,852)	(VND 291,852)		註 1	
	尚弘羽絨股份有限公司	中國大陸	成衣加工及製造	274,104	274,104				204,560	4,096	2,089		註 1	
	尚弘羽絨股份有限公司	中國大陸	成衣加工、製造及買賣	445,785	445,785				RON 28,684,390	RON 568,019	RON 289,690		註 1	
	尚弘羽絨股份有限公司	中國大陸	成衣加工及製造	98,939,650	98,939,650				1,064,388	(66,623)	(66,623)		註 1	
	尚弘羽絨股份有限公司	中國大陸	成衣加工及製造	61,693	61,693				RMB242,120,963	(RMB 14,752,644)	(RMB 14,752,644)		註 1	
	尚弘羽絨股份有限公司	中國大陸	成衣加工及製造	13,228,560	13,228,560				79,833	(13,326)	(13,326)		註 1	
	尚弘羽絨股份有限公司	薩摩亞	買賣	312,294	312,294				RMB 18,159,915	(RMB 428,567)	(RMB 428,567)		註 1	
	尚弘羽絨股份有限公司	薩摩亞	買賣	181,219	181,219				995,098	(17,871)	(17,871)		註 1	
	尚弘羽絨股份有限公司	中國大陸	成衣加工及製造	63,730,830	63,730,830				RMB 32,809,028	(RMB 4,088,656)	(RMB 4,088,656)		註 1、6	
	尚弘羽絨股份有限公司	中國大陸	成衣加工及製造	178,394	178,394				125,144	(4,649)	(4,649)		註 1	
	尚弘羽絨股份有限公司	中國大陸	成衣加工及製造	6,000,000	6,000,000				USD 4,126,087	(USD 149,497)	(USD 149,497)		註 1	
	尚弘羽絨股份有限公司	中國大陸	成衣加工及製造	RMB 36,000,000	RMB 36,000,000				RMB 28,251,291	(RMB 1,042,971)	(RMB 1,042,971)		註 1	

註 1：被投資公司 106 年 1 月 1 日至 3 月 31 日投資損益，除按被投資公司 S.R.L. 外，係按被投資公司同期經會計師核閱之財務報表認列。
 註 2：被投資公司本期損益與本期認列投資損益之差異，主要係包含已實現及（未實現）銷貨毛利分別為 1,633 仟元及 9,599 仟元。
 註 3：被投資公司本期損益與本期認列投資損益之差異，主要係包含已實現及（未實現）銷貨毛利分別為 3,725 仟元及 3,235 仟元。
 註 4：被投資公司本期損益與本期認列投資損益之差異，主要係包含已實現及（未實現）銷貨毛利分別為 1,657 仟元及 2,707 仟元。
 註 5：被投資公司本期損益與本期認列投資損益之差異，主要係包含已實現及（未實現）銷貨毛利分別為 568 仟元及 5,216 仟元。
 註 6：被投資公司本期損益與本期認列投資損益之差異，主要係包含已實現及（未實現）銷貨毛利分別為 46 仟元及 (3,761) 仟元。

廣越企業股份有限公司及子公司
大陸投資資訊

民國 106 年 1 月 1 日至 3 月 31 日

附表九

單位：越盾單位為仟元，其餘外幣單位為元
，除另與註明者外，為新台幣仟元

大陸被投資公司名稱	主要營業項目	實收資本額	投資方(註1)	本期末自台灣匯出投資金額	本期末自台灣匯出累積金額	本期匯出或收回投資金額	本期匯出或收回金額	被投資公司本期損益	本公司直接或間接投資之持股比例	本期末認列損益(註2)(B)	本期末投資額	截至本期末已匯回投資收益	註備
嘉興廣越服裝有限公司	成衣加工、製造及買賣	\$ 445,785 RMB 98,939,650	(2) Spring Co., Ltd.	\$ 445,785 USD 14,200,000	\$ 445,785 USD 14,200,000	\$ -	\$ -	(\$ 66,623) (RMB 14,752,644)	100	(\$ 59,663) (RMB 13,211,453)	\$ 1,067,623 RMB 242,856,755	\$ -	-
尚弘服裝派陽有限公司	成衣加工及製造	61,693 RMB 13,228,560	(2) Q.V.S Limited	61,693 USD 2,100,000	61,693 USD 2,100,000	-	-	(13,326) (RMB 428,567)	100	(13,326) (RMB 428,567)	79,833 RMB 18,159,915	-	-
江蘇科吉爾戶外用品有限公司	買賣	312,294 RMB 63,730,830	(2) Q.V.S Limited	312,294 USD 10,300,000	312,294 USD 10,300,000	-	-	(17,871) (RMB 4,088,656)	100	(17,871) (RMB 4,088,656)	995,098 RMB 32,809,028	-	-
尚弘羽就派陽有限公司	羽絨製品生產、加工及買賣	178,394 RMB 36,000,000	(2) T.O.D Limited	178,394 USD 5,906,463	178,394 USD 5,906,463	-	-	(4,710) (RMB 1,042,971)	96	(4,502) (RMB 996,976)	118,718 RMB 27,005,408	-	-

本期末大陸地區匯出投資金額	本期末自台灣匯出投資金額	審計委員會核准投資金額	審計委員會依大陸地區投資限額(註3)
\$998,166 (USD32,506,463)	\$998,758 (USD32,600,000) (匯率：30.33)	\$3,740,493	

註 1：投資方式區分為下列三種，標示種類別即可：

- (1) 直接赴大陸地區從事投資。
- (2) 透過第三地區公司再投資大陸(請註明該第三地區之投資公司)。
- (3) 其他方式。

註 2：本期認列投資損益欄中：

- (1) 若屬準備中，尚無投資損益者，應予註明。
- (2) 投資損益認列基礎分為下列三種，應予註明。
 - A. 經與中華民國會計師事務所所有合作關係之國際性會計師事務所核閱簽證之財務報表。
 - B. 經台灣母公司簽證會計師核閱簽證之財務報表。
 - C. 其他。

註 3：依據審委會 97.8.29「在大陸地區從事投資或技術審查原則」規定以投資公司淨值或合併淨值之 60%，其較高者為限。

廣越企業股份有限公司及子公司

與大陸被投資公司直接或間接經由第三地區所發生下列之重大交易事項及其價格、付款條件、未實現損益及其他相關資訊

民國 106 年 1 月 1 日至 3 月 31 日

附表十

單位：除另與註明者外
，為新台幣仟元

大陸被投資公司名稱	交易類別	進型金	銷、		貨比	交	易	條	件	應收(付)票據、帳款		未實現損(益)	備註
			額	百分比						額	百分比		
嘉興廣越服裝有限公司	進貨	\$ 31,032	3%		3%		按內部轉撥計價	月結 60 天	(\$ 66,270)	6%	\$ 3,235	註 1、2	
		2,431	-		-		"	-	137,205	39%	-		
高弘羽絨派陽有限公司	進料	66,451	7%		7%		按內部轉撥計價	月結 60 天	(50,323)	4%	(3,761)		

註 1：技術服務收入之進銷貨百分比係按佔合併其他收入之比率計算。

註 2：應收技術服務收入款項之百分比係按佔合併其他應收款項計算。