

廣越企業股份有限公司及子公司

合併財務報告暨會計師核閱報告
民國105及104年第1季

地址：台北市內湖區瑞光路607號6樓

電話：(02)27989169

§ 目 錄 §

項	目 頁	次	財 務 報 告 附 註 編 號
一、封 面	1		-
二、目 錄	2		-
三、會計師核閱報告	3		-
四、合併資產負債表	4		-
五、合併綜合損益表	5~6		-
六、合併權益變動表	7		-
七、合併現金流量表	8~9		-
八、合併財務報表附註			
(一) 公司沿革	10		一
(二) 通過財務報告之日期及程序	10		二
(三) 新發布及修訂準則及解釋之適用	10~16		三
(四) 重大會計政策之彙總說明	16		四
(五) 重大會計判斷、估計及假設不確定性之主要來源	17		五
(六) 重要會計項目之說明	17~32		六~二二
(七) 關係人交易	38~39		二七
(八) 質抵押之資產	39		二八
(九) 重大或有負債及未認列之合約承諾	40		二九
(十) 重大之災害損失	-		-
(十一) 重大之期後事項	-		-
(十二) 其 他	32~38、 40~42		二三~二六、 三十
(十三) 附註揭露事項			
1. 重大交易事項相關資訊	42~43、 46~52		三一
2. 轉投資事業相關資訊	42~43、48、53		三一
3. 大陸投資資訊	43、54~55		三一
(十四) 部門資訊	43~45		三二

會計師核閱報告

廣越企業股份有限公司 公鑒：

廣越企業股份有限公司及其子公司民國 105 年及 104 年 3 月 31 日之合併資產負債表暨民國 105 年及 104 年 1 月 1 日至 3 月 31 日之合併綜合損益表、合併權益變動表與合併現金流量表，業經本會計師核閱竣事。上開合併財務報表之編製係管理階層之責任，本會計師之責任則為根據核閱結果出具報告。


本會計師係依照審計準則公報第三十六號「財務報表之核閱」規劃並執行核閱工作。由於本會計師僅實施分析、比較與查詢，並未依照一般公認審計準則查核，因是無法對上開合併財務報表整體表示查核意見。

依本會計師核閱結果，並未發現第一段所述合併財務報表在所有重大方面有違反證券發行人財務報告編製準則及經金融監督管理委員會認可之國際會計準則第 34 號「期中財務報導」而須作修正之情事。

勤業眾信聯合會計師事務所


會計師 謝明忠

謝明忠



會計師 陳慧銘


陳慧銘



金融監督管理委員會核准文號
金管證審字第 1000028068 號

證券暨期貨管理委員會核准文號
台財證六字第 0920123784 號

中 華 民 國 105 年 5 月 7 日



民國 105 年 3 月 31 日 暨 民國 104 年 12 月 31 日 及 3 月 31 日

單位：新台幣仟元

代 碼	資 產	105年3月31日 (經核閱)			104年12月31日 (經查核)			104年3月31日 (經核閱)		
		金 額	%		金 額	%		金 額	%	
	流動資產									
1100	現金及約當現金 (附註四及六)	\$ 1,102,858	14		\$ 1,471,964	21		\$ 1,209,070	16	
1125	備供出售金融資產—流動 (附註四及七)	126,554	1		118,961	2		154,842	2	
1147	無活絡市場之債務工具投資—流動 (附註四、八及二八)	826,466	10		961,655	14		713,115	10	
1150	應收票據淨額 (附註四)	13	-		24	-		-	-	
1170	應收帳款淨額 (附註四及九)	233,971	3		597,199	9		222,148	3	
130X	存貨 (附註四及十)	3,058,367	39		1,464,624	21		2,923,703	40	
1410	預付款項 (附註十四)	208,418	3		155,962	2		195,127	3	
1479	其他流動資產—其他 (附註二七)	50,539	1		37,532	-		21,661	-	
11XX	流動資產總計	5,607,186	71		4,807,921	69		5,439,666	74	
	非流動資產									
1543	以成本衡量之金融資產—非流動	6,676	-		6,676	-		6,676	-	
1546	無活絡市場之債務工具投資—非流動 (附註四、八及二八)	-	-		-	-		9,700	-	
1600	不動產、廠房及設備 (附註四、十二及二八)	1,887,797	24		1,838,902	26		1,686,279	23	
1780	其他無形資產 (附註十三)	7,875	-		9,219	-		8,089	-	
1840	遞延所得稅資產 (附註四)	83,852	1		58,832	1		70,305	1	
1915	預付設備款	37,709	1		43,731	1		11,216	-	
1920	存出保證金	4,620	-		4,528	-		3,732	-	
1985	預付租賃款 (附註十四)	216,175	3		202,469	3		135,012	2	
1990	其他非流動資產—其他	3	-		9	-		34	-	
15XX	非流動資產總計	2,244,707	29		2,164,366	31		1,931,043	26	
1XXX	資 產 總 計	\$ 7,851,893	100		\$ 6,972,287	100		\$ 7,370,709	100	
	負債及權益									
	流動負債									
2100	短期借款 (附註四及十五)	\$ 996,419	13		\$ 499,724	7		\$ 1,044,358	14	
2150	應付票據 (附註四、十六及二七)	40,997	1		19,990	-		63,627	1	
2170	應付帳款—非關係人 (附註四及十六)	662,007	8		302,908	4		632,092	9	
2180	應付帳款—關係人 (附註四、十六及二七)	266,819	3		108,941	2		282,475	4	
2200	其他應付款 (附註十七)	868,503	11		878,161	13		866,868	12	
2220	其他應付款項—關係人 (附註二七)	6,756	-		7,069	-		8,442	-	
2230	本期所得稅負債 (附註四)	158,255	2		158,396	2		162,437	2	
2320	一年內到期之長期借款 (附註十五)	13,794	-		16,598	-		16,427	-	
2399	其他流動負債—其他	37,538	1		42,511	1		14,445	-	
21XX	流動負債總計	3,051,088	39		2,034,298	29		3,091,171	42	
	非流動負債									
2540	長期借款 (附註十五)	110,208	1		110,816	2		121,091	2	
2570	遞延所得稅負債 (附註四)	78,685	1		102,866	1		61,092	1	
2640	淨確定福利負債—非流動 (附註四及五)	12,713	-		14,775	-		14,031	-	
2645	存入保證金	3	-		3	-		3	-	
25XX	非流動負債總計	201,609	2		228,460	3		196,217	3	
2XXX	負債總計	3,252,697	41		2,262,758	32		3,287,388	45	
	歸屬於本公司業主之權益 (附註十九)									
3110	普通股	922,339	12		922,339	13		802,034	11	
3200	資本公積	1,030,735	13		1,030,735	15		1,030,735	14	
	保留盈餘									
3310	法定盈餘公積	346,749	4		346,749	5		255,267	3	
3350	未分配盈餘	2,396,700	31		2,484,245	36		1,963,476	27	
3300	保留盈餘總計	2,743,449	35		2,830,994	41		2,218,743	30	
	其他權益									
3410	國外營運機構財務報表換算之兌換差額	8,002	-		38,286	-		39,114	-	
3425	備供出售金融資產未實現損益	(19,061)	-		(26,647)	-		(13,310)	-	
3400	其他權益總計	(11,059)	-		11,639	-		25,804	-	
3500	庫藏股票	(92,337)	(1)		(92,337)	(1)		-	-	
31XX	本公司業主權益總計	4,593,127	59		4,703,370	68		4,077,316	55	
36XX	非控制權益 (附註十九)	6,069	-		6,159	-		6,005	-	
3XXX	權益總計	4,599,196	59		4,709,529	68		4,083,321	55	
	負債及權益總計	\$ 7,851,893	100		\$ 6,972,287	100		\$ 7,370,709	100	

後附之附註係本合併財務報告之一部分。

董事長：楊文賢



經理人：吳朝華



會計主管：戴慶璋



廣越企業股份有限公司及子公司

合併綜合損益表

民國 105 年及 104 年 1 月 1 日至 3 月 31 日

(僅經核閱，未依一般公認審計準則查核)

單位：新台幣仟元，惟
每股虧損為元

代 碼	105年1月1日至3月31日			104年1月1日至3月31日		
	金	額	%	金	額	%
	營業收入 (附註四)					
4100	銷貨收入					
4110	\$ 688,173		101	\$ 559,723		100
4170	(6,449)		(1)	(395)		-
4000	681,724		100	559,328		100
5000	(650,725)		(95)	(524,558)		(94)
5900	30,999		5	34,770		6
	營業費用 (附註二十)					
6100	(54,142)		(8)	(45,595)		(8)
6200	(122,599)		(18)	(104,200)		(18)
6300	(24,754)		(4)	(21,571)		(4)
6000	(201,495)		(30)	(171,366)		(30)
6900	(170,496)		(25)	(136,596)		(24)
	營業外收入及支出					
7010	18,400		3	23,776		4
7020	24,710		4	7,573		1
7050	(2,961)		(1)	(2,166)		-
7000	40,149		6	29,183		5
7900	(130,347)		(19)	(107,413)		(19)
7950	42,748		6	32,874		6
8200	(87,599)		(13)	(74,539)		(13)

(接次頁)

(承前頁)

代 碼		105年1月1日至3月31日			104年1月1日至3月31日		
		金	額	%	金	額	%
	其他綜合損益(稅後淨額)						
8360	後續可能重分類至損益之項目						
8361	國外營運機構財務報表換算之兌換差額(附註四及十九)	(\$ 36,538)	(5)	(\$ 37,974)	(7)		
8362	備供出售金融資產未實現評價損益(附註四及十九)	7,593	1	6,885	1		
8399	與可能重分類至損益之項目相關之所得稅(費用)利益(附註二十)	<u>6,211</u>	<u>1</u>	<u>6,428</u>	<u>1</u>		
8300	其他綜合損益(稅後淨額)合計	<u>(22,734)</u>	<u>(3)</u>	<u>(24,661)</u>	<u>(5)</u>		
8500	本期綜合損益總額	<u>(\$ 110,333)</u>	<u>(16)</u>	<u>(\$ 99,200)</u>	<u>(18)</u>		
	淨利歸屬於：						
8610	本公司業主	(\$ 87,545)	(13)	(\$ 74,404)	(13)		
8620	非控制權益	<u>(54)</u>	<u>-</u>	<u>(135)</u>	<u>-</u>		
8600		<u>(\$ 87,599)</u>	<u>(13)</u>	<u>(\$ 74,539)</u>	<u>(13)</u>		
	綜合損益總額歸屬於：						
8710	本公司業主	(\$ 110,243)	(16)	(\$ 99,026)	(18)		
8720	非控制權益	<u>(90)</u>	<u>-</u>	<u>(174)</u>	<u>-</u>		
8700		<u>(\$ 110,333)</u>	<u>(16)</u>	<u>(\$ 99,200)</u>	<u>(18)</u>		
	每股虧損(附註二二)						
9710	基 本	<u>(\$ 0.95)</u>		<u>(\$ 0.86)</u>			
9810	稀 釋	<u>(\$ 0.95)</u>		<u>(\$ 0.86)</u>			

後附之附註係本合併財務報告之一部分。


董事長：楊文賢




經理人：吳朝筆



會計主管：戴慶璋





廣越公司

民國 105 年 3 月 31 日
(僅經核閱會計師查核)

單位：新台幣千元

代碼	歸屬	於	本公司		業		主		之		權		權益
			股本	公積	盈餘	未分配盈餘	國外營運機構財務報表換算之兌換差額	備供出售金融資產未實現損益	庫藏股票	非控制權益 (附註十八)	權益總額		
A1	80,203	\$ 802,034	\$ 1,030,735	\$ 255,267	\$ 2,037,880	\$ 70,589	\$ 20,163	\$ -	\$ 6,179	\$ 4,182,521			
D1	-	-	-	-	(74,404)	-	-	-	(135)	(74,539)			
D3	-	-	-	-	-	(31,475)	6,853	-	(39)	(24,661)			
D5	-	-	-	-	-	(31,475)	6,853	-	(174)	(99,200)			
Z1	80,203	\$ 802,034	\$ 1,030,735	\$ 255,267	\$ 1,963,476	\$ 39,114	\$ 13,310	\$ -	\$ 6,005	\$ 4,083,321			
A1	92,234	\$ 922,339	\$ 1,030,735	\$ 346,749	\$ 2,484,245	\$ 38,286	\$ 26,647	\$ 92,337	\$ 6,159	\$ 4,709,529			
D1	-	-	-	-	(87,545)	-	-	-	(54)	(87,599)			
D3	-	-	-	-	-	(30,284)	7,586	-	(36)	(22,734)			
D5	-	-	-	-	-	(30,284)	7,586	-	(90)	(110,333)			
Z1	92,234	\$ 922,339	\$ 1,030,735	\$ 346,749	\$ 2,396,700	\$ 8,002	\$ 19,061	\$ 92,337	\$ 6,069	\$ 4,599,196			

後附之附註係本合併財務報告之一部分。



董事長：楊文賢



經理人：吳朝暉



會計主管：戴慶璋

廣越企業股份有限公司及子公司

合併現金流量表

民國 105 年及 104 年 1 月 1 日至 3 月 31 日

(僅經核閱，未依一般公認審計準則查核)

單位：新台幣仟元

代 碼		105年1月1日 至3月31日	104年1月1日 至3月31日
	營業活動之現金流量		
A10000	本期稅前淨損	(\$ 130,347)	(\$ 107,413)
A20000	調整項目：		
A20010	不影響現金流量之收益費損項 目		
A20100	折舊費用	34,740	31,565
A20200	攤銷費用	1,351	754
A20300	呆帳費用提列	116	-
A20900	財務成本	2,961	2,166
A21200	利息收入	(7,089)	(8,114)
A22500	處分不動產、廠房及設備 損失	2,488	47
A23100	處分投資利益	-	1,031
A23700	非金融資產減損損失	2,000	16,677
A29900	預付租賃款攤銷	1,999	881
A30000	與營業活動相關之資產／負債 之淨變動數		
A31130	應收票據減少	11	-
A31150	應收帳款減少	363,112	348,164
A31200	存貨增加	(1,595,061)	(1,699,157)
A31230	預付款項減少(增加)	21,968	(49,446)
A31240	其他流動資產增加(減少)	(11,944)	6,111
A32130	應付票據增加	21,007	38,457
A32150	應付帳款增加	437,872	572,949
A32180	其他應付款項增加(減少)	84,746	3,446
A32230	其他流動負債減少	(4,973)	(48,431)
A32240	淨確定福利負債減少	(2,062)	(385)
A33000	營運產生之現金流出	(777,105)	(890,698)
A33300	支付之利息	(2,535)	(1,752)
A33500	支付之所得稅	(14,734)	(628)
AAAA	營業活動之淨現金流出	(794,374)	(893,078)

(接次頁)

(承前頁)

代 碼		105年1月1日 至3月31日	104年1月1日 至3月31日
	投資活動之現金流量		
B00300	取得備供出售金融資產	\$ -	(\$ 5,915)
B00400	處分備供出售金融資產價款	-	5,382
B00600	取得無活絡市場之債務工具投資	-	(32,024)
B00700	處分無活絡市場之債務工具投資	135,189	-
B02700	取得不動產、廠房及設備	(110,776)	(141,547)
B02800	處分不動產、廠房及設備	-	68
B03700	存出保證金增加	(92)	-
B03800	存出保證金減少	-	787
B04500	購置無形資產	(26)	(1,617)
B07100	預付設備款增加	(2,390)	(482)
B07300	預付租賃款增加	(80,421)	-
B07500	收取之利息	<u>6,869</u>	<u>6,470</u>
BBBB	投資活動之淨現金流出	<u>(51,647)</u>	<u>(168,878)</u>
	籌資活動之現金流量		
C00100	短期借款增加	496,695	563,589
C01700	償還長期借款	(3,412)	(3,335)
C03800	其他應付款—關係人減少	<u>-</u>	<u>(20,690)</u>
CCCC	籌資活動之淨現金流入	<u>493,283</u>	<u>539,564</u>
DDDD	匯率變動對現金及約當現金之影響	<u>(16,368)</u>	<u>(28,864)</u>
EEEE	現金及約當現金淨減少	(369,106)	(551,256)
E00100	期初現金及約當現金餘額	<u>1,471,964</u>	<u>1,760,326</u>
E00200	期末現金及約當現金餘額	<u>\$ 1,102,858</u>	<u>\$ 1,209,070</u>

後附之附註係本合併財務報告之一部分。

董事長：楊文賢



經理人：吳朝筆



會計主管：戴慶璋



廣越企業股份有限公司及子公司

合併財務報表附註

民國 105 年及 104 年 1 月 1 日至 3 月 31 日

(僅經核閱，未依一般公認審計準則查核)

(除另註明外，金額以新台幣仟元為單位)

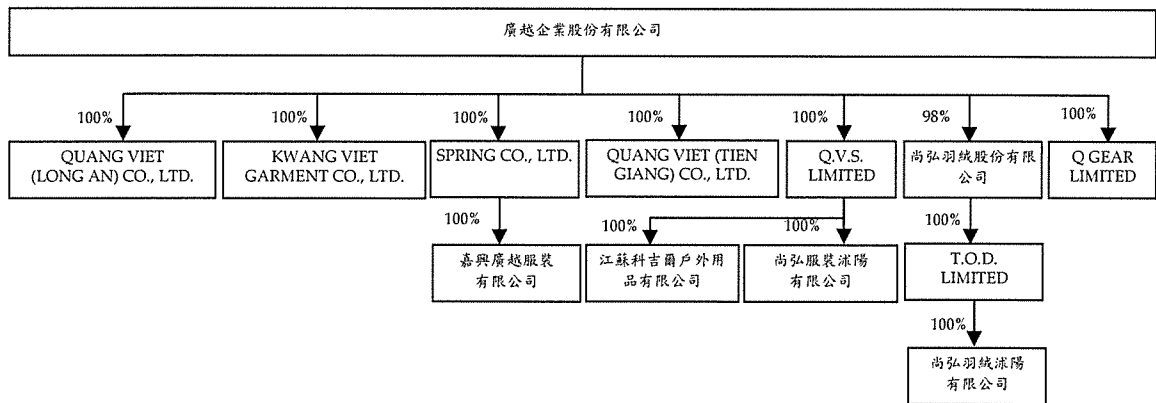
一、公司沿革

廣越企業股份有限公司(以下簡稱「本公司」)係於 84 年 10 月依公司法暨其他有關法令規定設立之股份有限公司，本公司及子公司(以下簡稱「合併公司」)，主要業務係各種成衣加工、製造及買賣；羽毛羽絨原料之生產、加工及買賣；及羽毛羽絨製品之生產、加工及買賣。

本公司股票自 104 年 7 月 20 日起經財團法人中華民國證券櫃檯買賣中心核准，104 年 7 月 28 日於該中心之興櫃股票櫃檯買賣。

本合併財務報告係以本公司之功能性貨幣新台幣表達。

投資架構圖



二、通過財務報告之日期及程序

本合併財務報告於 105 年 5 月 7 日經提報董事會後發布。

三、新發布及修訂準則及解釋之適用

國際會計準則理事會 (IASB) 已發布但尚未經金融監督管理委員會 (以下稱「金管會」) 認可之國際財務報導準則 (IFRS)、國際會計準則 (IAS)、解釋 (IFRIC) 及解釋公告 (SIC)

本公司及由本公司所控制個體 (以下稱「合併公司」) 未適用下列業經 IASB 發布但未經金管會認可之 IFRS、IAS、IFRIC 及 SIC (以下

稱「IFRSs」)。金管會於 105 年 3 月 10 日公布自 106 年起開始適用之認可 IFRSs 公報範圍，為 IASB 於 105 年 1 月 1 日前發布，並於 106 年 1 月 1 日生效之 IFRSs (不含 IFRS 9「金融工具」及 IFRS 15「客戶合約之收入」等尚未生效或尚未確定生效日期之 IFRSs)。此外，金管會並宣布我國公開發行公司應自 107 年起開始適用 IFRS 15。截至本合併財務報告通過發布日止，金管會尚未發布前述新發布／修正／修訂準則及解釋以外之其他準則生效日。

新發布／修正／修訂準則及解釋	IASB 發布之生效日(註1)
「2010-2012 週期之年度改善」	2014 年 7 月 1 日 (註2)
「2011-2013 週期之年度改善」	2014 年 7 月 1 日
「2012-2014 週期之年度改善」	2016 年 1 月 1 日 (註3)
IFRS 9 及 IFRS 7 之修正「強制生效日及過渡揭露」	2018 年 1 月 1 日
IFRS 10 及 IAS 28 之修正「投資者與其關聯企業或合資間之資產出售或投入」	未定
IFRS 10、IFRS 12 及 IAS 28 之修正「投資個體：適用合併報表之例外規定」	2016 年 1 月 1 日
IFRS 11 之修正「聯合營運權益之取得」	2016 年 1 月 1 日
IFRS 14「管制遞延帳戶」	2016 年 1 月 1 日
IFRS 15「客戶合約之收入」	2018 年 1 月 1 日
IFRS 15 之修正「IFRS 15 之闡釋」	2018 年 1 月 1 日
IFRS 16「租賃」	2019 年 1 月 1 日
IAS 1 之修正「揭露倡議」	2016 年 1 月 1 日
IAS 7 之修正「揭露倡議」	2017 年 1 月 1 日
IAS 12 之修正「未實現損失之遞延所得稅資產之認列」	2017 年 1 月 1 日
IAS 16 及 IAS 38 之修正「可接受之折舊及攤銷方法之闡釋」	2016 年 1 月 1 日
IAS 16 及 IAS 41 之修正「農業：生產性植物」	2016 年 1 月 1 日
IAS 19 之修正「確定福利計畫：員工提撥金」	2014 年 7 月 1 日
IAS 27 之修正「單獨財務報表中之權益法」	2016 年 1 月 1 日
IAS 36 之修正「非金融資產可回收金額之揭露」	2014 年 1 月 1 日
IAS 39 之修正「衍生工具之約務更替與避險會計之持續適用」	2014 年 1 月 1 日
IFRIC 21「公課」	2014 年 1 月 1 日

註 1：除另註明外，上述新發布／修正／修訂準則或解釋係於各該日期以後開始之年度期間生效。

註 2：給與日於 2014 年 7 月 1 日以後之股份基礎給付交易開始適用 IFRS 2 之修正；收購日於 2014 年 7 月 1 日以後之企業合併開始

適用 IFRS 3 之修正；IFRS 13 於修正時即生效。其餘修正係適用於 2014 年 7 月 1 日以後開始之年度期間。

註 3：除 IFRS 5 之修正推延適用於 2016 年 1 月 1 日以後開始之年度期間外，其餘修正係追溯適用於 2016 年 1 月 1 日以後開始之年度期間。

除下列說明外，適用上述新發布／修正／修訂準則或解釋將不致造成合併公司會計政策之重大變動：

(一) IFRS 9「金融工具」

金融資產之認列及衡量

就金融資產方面，所有原屬於 IAS 39「金融工具：認列與衡量」範圍內之金融資產後續衡量係以攤銷後成本衡量或以公允價值衡量。IFRS 9 對金融資產之分類規定如下。

合併公司投資之債務工具，若其合約現金流量完全為支付本金及流通在外本金金額之利息，分類及衡量如下：

1. 以收取合約現金流量為目的之經營模式而持有該金融資產，則該金融資產係以攤銷後成本衡量。此類金融資產後續係按有效利率認列利息收入於損益，並持續評估減損，減損損益認列於損益。
2. 藉由收取合約現金流量與出售金融資產而達成目的之經營模式而持有該金融資產，則該金融資產係以透過其他綜合損益按公允價值衡量。此類金融資產後續係按有效利率認列利息收入於損益，並持續評估減損，減損損益與兌換損益亦認列於損益，其他公允價值變動則認列於其他綜合損益。於該金融資產除列或重分類時，原先累積於其他綜合損益之公允價值變動應重分類至損益。

合併公司投資非屬前述條件之金融資產，係以公允價值衡量，公允價值變動認列於損益。惟合併公司得選擇於原始認列時，將非持有供交易之權益投資指定為透過其他綜合損益按公允價值衡量。此類金融資產除股利收益認列於損益外，其他相關利益及損失係認

列於其他綜合損益，後續無須評估減損，累積於其他綜合損益之公允價值變動亦不重分類至損益。

金融資產之減損

IFRS 9 改採用「預期信用損失模式」認列金融資產之減損。以攤銷後成本衡量之金融資產、強制透過其他綜合損益按公允價值衡量之金融資產、應收租賃款、IFRS 15「客戶合約之收入」產生之合約資產或放款承諾及財務保證合約，係認列備抵信用損失。若前述金融資產之信用風險自原始認列後並未顯著增加，則其備抵信用損失係按未來 12 個月之預期信用損失衡量。若前述金融資產之信用風險自原始認列後已顯著增加且非低信用風險，則其備抵信用損失係按剩餘存續期間之預期信用損失衡量。但未包括重大財務組成部分之應收帳款必須按存續期間之預期信用損失衡量備抵信用損失。

此外，原始認列時已有信用減損之金融資產，合併公司考量原始認列時之預期信用損失以計算信用調整後之有效利率，後續備抵信用損失則按後續預期信用損失累積變動數衡量。

(二) IAS 36 之修正「非金融資產可回收金額之揭露」

IAS 36 之修正係釐清合併公司僅須於認列或迴轉資產或現金產生單位減損損失當期揭露其可回收金額。此外，已[認列／迴轉]減損之不動產、廠房及設備之可回收金額若以公允價值減處分成本衡量，合併公司將揭露公允價值層級，若屬第 2／3 等級公允價值衡量，將另外揭露衡量公允價值之評價技術及每一關鍵假設。若以現值法衡量公允價值減處分成本，須增加揭露所採用之折現率。

(三) 2010-2012 週期之年度改善

2010-2012 週期之年度改善修正 IFRS 2「股份基礎給付」、IFRS 3「企業合併」及 IFRS 8「營運部門」等若干準則。

IFRS 8 之修正係釐清若合併公司將具有相似經濟特性之營運部門彙總揭露，應於合併財務報告揭露管理階層於運用彙總基準時所作之判斷。此外，該修正亦釐清合併公司僅於部門資產定期提供予主要營運決策者時，始應揭露應報導部門資產總額至企業資產總額之調節資訊。

IFRS 13 之修正係釐清適用 IFRS 13 後，無設定利率之短期應收款及應付款，若折現之影響不重大，仍得按原始發票金額衡量。

IAS 24「關係人揭露」之修正係釐清，為合併公司提供主要管理階層服務之管理個體係屬合併公司之關係人，應揭露管理個體提供主要管理階層服務而致報導個體發生之已支付或應支付金額，惟無須揭露該等薪酬之組成類別。

(四) 2011-2013 週期之年度改善

2011-2013 週期之年度改善修正 IFRS 3、IFRS 13 及 IAS 40「投資性不動產」等若干準則。

IFRS 13 之修正係對適用以淨額基礎衡量金融資產及金融負債群組公允價值之例外（即「組合例外」）進行修正，以釐清該例外範圍包括 IAS 39 或 IFRS 9 適用範圍內並依其規定處理之所有合約，即使該合約不符合 IAS 32「金融工具：表達」對金融資產或金融負債之定義亦然。

(五) IAS 16 及 IAS 38 之修正「可接受之折舊及攤銷方法之闡釋」

企業應採用適當之折舊及攤銷方法以反映其消耗該不動產、廠房及設備與無形資產未來經濟效益之預期型態。

IAS 16「不動產、廠房及設備」之修正規定，收入並非衡量不動產、廠房及設備折舊費用之適當基礎，且該修正並未提供得以收入為基礎提列折舊費用之例外規定。

IAS 38「無形資產」之修正則規定，除下列有限情況外，收入並非衡量無形資產攤銷費用之適當基礎：

1. 無形資產係以收入之衡量表示（例如，合約預先設定當收入達特定門檻後無權再使用該無形資產），或
2. 能證明收入與無形資產經濟效益之耗用高度相關。

上述修正於生效日以後開始之年度期間推延適用，並允許提前適用。

(六) IFRS 15「客戶合約之收入」及相關修正

IFRS 15 係規範來自客戶合約之收入認列原則，該準則將取代 IAS 18「收入」、IAS 11「建造合約」及相關解釋。

合併公司於適用 IFRS 15 時，係以下列步驟認列收入：

1. 辨認客戶合約；
2. 辨認合約中之履約義務；
3. 決定交易價格；
4. 將交易價格分攤至合約中之履約義務；及
5. 於滿足履約義務時認列收入。

IFRS 15 及相關修正生效時，合併公司得選擇追溯適用至比較期間或將首次適用之累積影響數認列於首次適用日。

(七) 2012-2014 週期之年度改善

2012-2014 週期之年度改善修正 IFRS 5「待出售非流動資產及停業單位」、IFRS 7、IAS 19 及 IAS 34 等若干準則。

(八) IFRS 16「租賃」

IFRS 16 係規範租賃之會計處理，該準則將取代 IAS 17「租賃」及相關解釋。

於適用 IFRS 16 時，若合併公司為承租人，除小額租賃及短期租賃得選擇採用類似 IAS 17 之營業租賃處理外，其他租賃皆應於合併資產負債表上認列使用權資產及租賃負債。合併綜合損益表應分別表達使用權資產之折舊費用及租賃負債按有效利息法所產生之利息費用。在合併現金流量表中，償付租賃負債之本金金額表達為籌資活動，支付利息部分則列為營業活動。

對於合併公司為出租人之會計處理預計無重大影響。

IFRS 16 生效時，合併公司得選擇追溯適用至比較期間或將首次適用之累積影響數認列於首次適用日。

(九) IAS 12 之修正「未實現損失之遞延所得稅資產之認列」

IAS 12 之修正主要係釐清，不論合併公司預期透過出售或透過收取合約現金流量回收以公允價值衡量之債務工具投資，且不論該資產是否發生未實現損失，暫時性差異應按該資產公允價值及課稅基礎之差額決定。

此外，除非稅法限制可減除暫時性差異所能減除之收益類型而應就同類型可減除暫時性差異評估是否認列遞延所得稅資產，否則

應就所有可減除暫時性差異一併評估。於評估是否認列遞延所得稅資產時，若有足夠證據顯示合併公司很有可能以高於帳面金額回收資產，則估計未來課稅所得所考慮之資產回收金額不限於其帳面金額，且未來課稅所得之估計應排除因可減除暫時性差異迴轉所產生之影響。

除上述影響外，截至本合併財務報告通過發布日止，合併公司仍持續評估其他準則、解釋之修正對財務狀況與財務績效之影響，相關影響待評估完成時予以揭露。

四、重大會計政策之彙總說明

(一) 遵循聲明

本合併財務報告係依照證券發行人財務報告編製準則及經金管會認可之 IAS 34「期中財務報導」編製。本合併財務報告並未包含整份年度財務報告所規定之所有 IFRSs 揭露資訊。

(二) 合併基礎

子公司明細、持股比率及營業項目，參閱附註十一及附表七。

(三) 其他重大會計政策

除下列說明外，請參閱 104 年度合併財務報告之重大會計政策彙總說明。

1. 確定福利退職後福利

期中期間之退休金成本係採用前一年度結束日依精算決定之退休金成本率，以年初至當期末為基礎計算，並針對本期之重大市場波動，及重大計畫修正、清償或其他重大一次性事項加以調整。

2. 所得稅

所得稅費用係當期所得稅及遞延所得稅之總和。期中期間之所得稅係以年度為基礎進行評估，以預期年度總盈餘所適用之稅率，就期中稅前利益予以計算。

五、重大會計判斷、估計及假設不確定性之主要來源

請參閱 104 年度合併財務報告之重大會計判斷、估計及假設不確定性主要來源說明。

合併公司於採用會計政策時，對於不易自其他來源取得相關資訊者，管理階層必須基於歷史經驗及其他攸關之因素作出相關之判斷、估計及假設。實際結果可能與估計有所不同。

管理階層將對估計與基本假設持續檢視。若估計之修正僅影響當期，則於修正當期認列；若會計估計之修正同時影響當期及未來期間，則於修正當期及未來期間認列。

六、現金及約當現金

	105年3月31日	104年12月31日	104年3月31日
庫存現金及週轉金	\$ 3,455	\$ 2,642	\$ 6,580
銀行支票及活期存款	214,228	310,062	439,396
約當現金			
銀行定期存款	<u>885,175</u>	<u>1,159,260</u>	<u>763,094</u>
	<u>\$ 1,102,858</u>	<u>\$ 1,471,964</u>	<u>\$ 1,209,070</u>

約當現金包括自取得日起 3 個月內、高度流動性、可隨時轉換成定額現金且價值變動風險甚小之定期存款，係用於滿足短期現金承諾。

截至 105 年 3 月 31 日、104 年 12 月 31 日及 3 月 31 日止，均無到期日在 1 年以後之銀行定期存款。

銀行活期及定期存款於資產負債表日之利率區間如下：

	105年3月31日	104年12月31日	104年3月31日
銀行活期及定期存款	0.02%~5.50%	0.02%~5.70%	0.02%~4.60%

七、備供出售金融資產

	105年3月31日	104年12月31日	104年3月31日
<u>流 動</u>			
國內外上市（櫃）股票	\$ 145,622	\$ 145,622	\$ 168,106
備供出售金融資產評價調整	(<u>19,068</u>)	(<u>26,661</u>)	(<u>13,264</u>)
上市上櫃公司股票	<u>\$ 126,554</u>	<u>\$ 118,961</u>	<u>\$ 154,842</u>

備供出售金融資產明細詳附註三一附表三。

八、無活絡市場之債務工具投資

	<u>105年3月31日</u>	<u>104年12月31日</u>	<u>104年3月31日</u>
<u>流 動</u>			
原始到期日超過3個月之定期存款	\$ 771,373	\$ 906,242	\$ 663,165
質押定存	<u>55,093</u>	<u>55,413</u>	<u>49,950</u>
	<u>\$ 826,466</u>	<u>\$ 961,655</u>	<u>\$ 713,115</u>
<u>非 流 動</u>			
質押定存	<u>\$ -</u>	<u>\$ -</u>	<u>\$ 9,700</u>

無活絡市場之債務工具投資於資產負債表日之利率區間如下：

	<u>105年3月31日</u>	<u>104年12月31日</u>	<u>104年3月31日</u>
無活絡市場之債務工具投資	0.45%~6.30%	0.45%~5.50%	0.50%~3.85%

無活絡市場之債務工具投資質押之資訊，請參閱附註二八。

九、應收帳款

	<u>105年3月31日</u>	<u>104年12月31日</u>	<u>104年3月31日</u>
<u>應收帳款</u>			
應收帳款	\$ 239,178	\$ 602,290	\$ 227,239
減：備抵呆帳	<u>(5,207)</u>	<u>(5,091)</u>	<u>(5,091)</u>
	<u>\$ 233,971</u>	<u>\$ 597,199</u>	<u>\$ 222,148</u>

合併公司對客戶之授信期間為交貨日後30~90天。於決定應收帳款可回收性時，合併公司已考量應收帳款自原始授信日至資產負債表日信用品質之任何改變。由於歷史經驗顯示逾期超過365天之應收帳款無法回收，合併公司對於帳齡超過365天之應收帳款認列100%備抵呆帳，對於帳齡在61天至365天之應收帳款，其備抵呆帳係參考交易對方過去拖欠記錄及分析其目前財務狀況，以估計無法回收之金額。

應收帳款之帳齡分析如下：

	105年3月31日	104年12月31日	104年3月31日
0~30 天	\$ 171,325	\$ 400,241	\$ 119,434
31~60 天	26,663	187,148	74,108
61~90 天	37,765	9,780	25,540
91~180 天	1,227	4,951	8,145
181~365 天	2,197	154	12
1 年以上	<u>1</u>	<u>16</u>	<u>-</u>
合 計	<u>\$ 239,178</u>	<u>\$ 602,290</u>	<u>\$ 227,239</u>

以上係以立帳日為基準進行之帳齡分析。

合併公司於資產負債表日無已逾期未減損之應收帳款。

應收帳款之備抵呆帳變動資訊如下：

	群 組 評 估 減 損 損 失
104 年 1 月 1 日 餘 額	\$ 5,091
加：本期提列呆帳費用	<u>-</u>
104 年 3 月 31 日 餘 額	<u>\$ 5,091</u>
105 年 1 月 1 日 餘 額	\$ 5,091
加：本期提列呆帳費用	<u>116</u>
105 年 3 月 31 日 餘 額	<u>\$ 5,207</u>

十、存 貨

	105年3月31日	104年12月31日	104年3月31日
製 成 品	\$ 592,763	\$ 226,777	\$ 733,615
在 製 品	1,093,117	345,655	912,825
原 物 料	1,137,469	663,300	1,047,408
商 品	<u>235,018</u>	<u>228,892</u>	<u>229,855</u>
	<u>\$ 3,058,367</u>	<u>\$ 1,464,624</u>	<u>\$ 2,923,703</u>

105 年及 104 年 1 月 1 日 至 3 月 31 日 與 存 貨 相 關 之 銷 貨 成 本 分 別 為 650,725 仟 元 及 524,558 仟 元。

105 年及 104 年 1 月 1 日 至 3 月 31 日 銷 貨 成 本 包 括 存 貨 跌 價 損 失 2,000 仟 元 及 16,677 仟 元。

十一、子公司

(一) 列入合併財務報告之子公司

本合併財務報告編製主體如下：

投資公司名稱	子公司名稱	所 持 股 權 百 分 比		
		105年 3月31日	104年 12月31日	104年 3月31日
廣越企業股份有限公司	Kwang Viet Garment Co., Ltd.	100%	100%	100%
廣越企業股份有限公司	Quang Viet (Long An) Co., Ltd.	100%	100%	-
廣越企業股份有限公司	Spring Co., Ltd.	100%	100%	100%
廣越企業股份有限公司	Quang Viet (Tien Giang) Co., Ltd.	100%	100%	100%
廣越企業股份有限公司	Q.V.S. Limited	100%	100%	100%
廣越企業股份有限公司	Q Gear Limited	100%	100%	100%
廣越企業股份有限公司	尚弘羽絨股份有限公司	98%	98%	98%
Spring Co., Ltd.	嘉興廣越服裝有限公司	100%	100%	100%
Q.V.S. Limited	尚弘服裝沭陽有限公司	100%	100%	100%
Q.V.S. Limited	江蘇科吉爾戶外用品有限公司	100%	100%	100%
尚弘羽絨股份有限公司	T.O.D. Limited	100%	100%	100%
T.O.D. Limited	尚弘羽絨沭陽有限公司	100%	100%	100%

(二) 未列入合併財務報告之子公司：無。

十二、不動產、廠房及設備

	自有土地	房屋及建築	機器設備	運輸設備	其他設備	租賃改良物	建造中之 不動產	合 計
成 本								
104年1月1日餘額	\$ 431,383	\$ 812,701	\$ 277,414	\$ 46,421	\$ 169,915	\$ 13,799	\$ 213,280	\$1,964,913
增 添	-	478	29,788	294	6,754	544	83,054	120,912
處 分	-	-	-	(308)	(5,946)	-	-	(6,254)
淨兌換差額	-	(11,035)	(5,267)	(626)	(2,449)	(209)	(4,749)	(24,335)
重分類	-	-	20,146	3,438	4,149	-	-	27,733
104年3月31日餘額	<u>\$ 431,383</u>	<u>\$ 802,144</u>	<u>\$ 322,081</u>	<u>\$ 49,219</u>	<u>\$ 172,423</u>	<u>\$ 14,134</u>	<u>\$ 291,585</u>	<u>\$2,082,969</u>
累計折舊								
104年1月1日餘額	\$ -	\$ 143,789	\$ 112,139	\$ 19,501	\$ 93,010	\$ 8,942	\$ -	\$ 377,381
折舊費用	-	8,198	11,875	1,907	8,162	1,423	-	31,565
處 分	-	-	-	(193)	(5,946)	-	-	(6,139)
淨兌換差額	-	(2,318)	(2,070)	(290)	(1,295)	(144)	-	(6,117)
104年3月31日餘額	<u>\$ -</u>	<u>\$ 149,669</u>	<u>\$ 121,944</u>	<u>\$ 20,925</u>	<u>\$ 93,931</u>	<u>\$ 10,221</u>	<u>\$ -</u>	<u>\$ 396,690</u>
104年3月31日淨額	<u>\$ 431,383</u>	<u>\$ 652,475</u>	<u>\$ 200,137</u>	<u>\$ 28,294</u>	<u>\$ 78,492</u>	<u>\$ 3,913</u>	<u>\$ 291,585</u>	<u>\$1,686,279</u>
成 本								
105年1月1日餘額	\$ 431,383	\$ 812,148	\$ 371,941	\$ 55,206	\$ 199,932	\$ 17,721	\$ 442,567	\$2,330,898
增 添	-	-	10,759	620	6,836	315	76,222	94,752
處 分	-	-	(6,655)	-	(16,052)	-	-	(22,707)
淨兌換差額	-	(8,018)	(4,765)	(546)	(2,652)	(265)	(6,747)	(22,993)
重分類	-	646	6,464	-	14,440	-	(13,138)	8,412
105年3月31日餘額	<u>\$ 431,383</u>	<u>\$ 804,726</u>	<u>\$ 377,744</u>	<u>\$ 55,280</u>	<u>\$ 202,504</u>	<u>\$ 17,771</u>	<u>\$ 498,904</u>	<u>\$2,388,362</u>
累計折舊								
105年1月1日餘額	\$ -	\$ 174,689	\$ 162,413	\$ 24,675	\$ 115,849	\$ 14,370	\$ -	\$ 491,996
折舊費用	-	8,538	14,767	1,495	8,543	1,397	-	34,740
處 分	-	-	(4,167)	-	(16,052)	-	-	(20,219)
淨兌換差額	-	(2,032)	(2,189)	(298)	(1,197)	(236)	-	(5,952)
105年3月31日餘額	<u>\$ -</u>	<u>\$ 181,195</u>	<u>\$ 170,824</u>	<u>\$ 25,872</u>	<u>\$ 107,143</u>	<u>\$ 15,531</u>	<u>\$ -</u>	<u>\$ 500,565</u>
105年1月1日淨額	<u>\$ 431,383</u>	<u>\$ 637,459</u>	<u>\$ 209,528</u>	<u>\$ 30,531</u>	<u>\$ 84,083</u>	<u>\$ 3,351</u>	<u>\$ 442,567</u>	<u>\$1,838,902</u>
105年3月31日淨額	<u>\$ 431,383</u>	<u>\$ 623,581</u>	<u>\$ 206,920</u>	<u>\$ 29,408</u>	<u>\$ 95,361</u>	<u>\$ 2,240</u>	<u>\$ 498,904</u>	<u>\$1,887,797</u>

折舊費用係以直線基礎按下列耐用年數計提：

房屋及建築物	
房屋主建物	51年
裝潢設備	6至11年
機器設備	7至11年
運輸設備	6至11年
其他設備	3至7年
租賃改良物	2至4年

設定作為借款擔保之不動產、廠房及設備金額，請參閱附註二八。

十三、其他無形資產

	<u>電 腦 軟 體</u>
<u>成 本</u>	
104年1月1日餘額	\$ 15,347
單獨取得	1,617
處 分	-
淨兌換差額	(<u>157</u>)
104年3月31日餘額	<u>\$ 16,807</u>
<u>累計攤銷</u>	
104年1月1日餘額	\$ 8,078
攤銷費用	754
處 分	-
淨兌換差額	(<u>114</u>)
104年3月31日餘額	<u>\$ 8,718</u>
104年3月31日淨額	<u>\$ 8,089</u>
<u>成 本</u>	
105年1月1日餘額	\$ 21,067
單獨取得	26
處 分	(408)
淨兌換差額	(<u>95</u>)
105年3月31日餘額	<u>\$ 20,590</u>
<u>累計攤銷</u>	
105年1月1日餘額	\$ 11,848
攤銷費用	1,351
處 分	(408)
淨兌換差額	(<u>76</u>)
105年3月31日餘額	<u>\$ 12,715</u>
105年1月1日淨額	<u>\$ 9,219</u>
105年3月31日淨額	<u>\$ 7,875</u>

攤銷費用係以直線基礎按下列耐用年數計提：

電腦軟體 1至7年

十四、預付租賃款

	105年3月31日	104年12月31日	104年3月31日
流動（帳列預付款項）	\$ 5,767	\$ 3,695	\$ 3,477
非流動	<u>216,175</u>	<u>202,469</u>	<u>135,012</u>
	<u>\$ 221,942</u>	<u>\$ 206,164</u>	<u>\$ 138,489</u>

合併公司之 Kwang Viet Garment Co., Ltd. 與越南社會主義共和國簽訂土地使用權出讓協議書，由 Kwang Viet Garment Co., Ltd. 取得越南社會主義共和國核發之四筆土地使用權，租用期間一筆為 12 年，其餘均為 35 年，土地面積分別為 9,053 m²、26,324 m²、7,260 m² 及 5,391 m²，原始土地出讓權利為越盾 2,957,010 仟元，已支付完畢，租用期間分別為 84 年 12 月 6 日至 119 年 12 月 26 日、92 年 12 月 4 日至 119 年 12 月 26 日（已於 96 年 8 月 15 日取得展延租期許可）、88 年 5 月 20 日至 108 年 5 月 20 日及 88 年 5 月 20 日至 108 年 5 月 20 日止。

合併公司之 Quang Viet (Tien Giang) Co., Ltd. 與越南社會主義共和國簽訂土地使用權出讓協議書，由 Quang Viet (Tien Giang) Co., Ltd. 取得越南社會主義共和國核發之兩筆土地使用權，租用期間分別為 45 及 43 年，土地面積分別為 50,109 m² 及 31,996.5 m²，原始土地出讓權利為越盾 67,008,900 仟元，已支付完畢，租用期間為 100 年 2 月 17 日至 145 年 7 月 12 日及 102 年 10 月 25 日至 145 年 11 月 28 日止。

合併公司之 Quang Viet (Long An) Co., Ltd. 與越南社會主義共和國簽訂土地使用權出讓協議書，由 Quang Viet (Long An) Co., Ltd. 取得越南社會主義共和國核發之一筆土地使用權，租用期間 41 年，土地面積為 52,570 m²，原始土地出讓權利為越盾 53,961,843 仟元，已支付完畢，租用期間為 104 年 9 月 14 日至 145 年 9 月 28 日止。

合併公司之嘉興廣越服裝有限公司之土地使用權係向中華人民共和國浙江省平湖市人民政府承租，由嘉興廣越服裝有限公司取得浙江省平湖市人民政府核發之兩筆土地使用權，租用期間均為 50 年，土地

面積分別為 31,098.10 m²及 25,827.7 m²，原始土地出讓權利為人民幣 10,016 仟元，已支付完畢，租用期間為 92 年 9 月 25 日至 142 年 9 月 25 日及 99 年 6 月 30 日至 149 年 6 月 30 日止。

合併公司之尚弘羽絨沭陽有限公司之土地使用權係向中華人民共和國江蘇省沭陽縣政府承租，由尚弘羽絨沭陽有限公司取得江蘇省沭陽縣政府核發之一筆土地使用權，租用期間為 50 年，土地面積分別為 21,413 m²，原始土地出讓權利為人民幣 2,141 仟元，已支付完畢，租用期間為 105 年 2 月 15 日至 155 年 2 月 16 日止。

十五、借 款

(一) 短期借款

	105年3月31日	104年12月31日	104年3月31日
<u>無擔保借款</u>			
信用額度借款	\$ 11,587	\$ -	\$ -
應付信用狀借款	<u>54,472</u>	<u>4,314</u>	<u>-</u>
	<u>\$ 66,059</u>	<u>\$ 4,314</u>	<u>\$ -</u>
利率區間 (%)	1.13%~1.42%	1.18%~1.36%	—
<u>擔保借款</u>			
營運週轉借款	\$ 73,237	\$ 45,135	\$ 62,600
應付信用狀借款	<u>857,123</u>	<u>450,275</u>	<u>981,758</u>
	<u>\$ 930,360</u>	<u>\$ 495,410</u>	<u>\$ 1,044,358</u>
利率區間	1.23%~4.68%	1.13%~1.40%	1.00%~1.32%

短期擔保借款係以合併公司之定期存款與不動產、廠房及設備抵押擔保或本公司為保證人（參閱附註二八）。

(二) 長期借款

	105年3月31日	104年12月31日	104年3月31日
<u>擔保借款</u>			
銀行借款	\$ 124,002	\$ 127,414	\$ 137,518
減：列為 1 年內到期部分	<u>(13,794)</u>	<u>(16,598)</u>	<u>(16,427)</u>
長期借款	<u>\$ 110,208</u>	<u>\$ 110,816</u>	<u>\$ 121,091</u>

	償 還 期 間 及 辦 法	105年3月31日	104年12月31日	104年3月31日
兆豐銀行	借款總額：73,800 仟元。	\$ 42,326	\$ 43,541	\$ 47,142
—抵押借款	借款期間：98.05.12~113.05.12 利率區間：1.490% 還款辦法：每個月為一期，共 15 年，本息依年金法按月平均攤還。			
富邦銀行	借款總額：70,000 仟元。	39,019	40,139	43,456
—抵押借款	借款期間：98.05.12~113.05.12 利率區間：1.486% 還款辦法：每個月為一期，共 15 年，本息依年金法按月平均攤還。			
玉山銀行	借款總額：127,000 仟元。	42,657	43,734	46,920
—抵押借款	借款期間：99.05.26~114.05.26 利率區間：1.600% 還款辦法：每個月為一期，共 15 年，本息依年金法按月平均攤還。			
減：1 年內到期之長期借款		(<u>13,794</u>)	(<u>16,598</u>)	(<u>16,427</u>)
		<u>\$ 110,208</u>	<u>\$ 110,816</u>	<u>\$ 121,091</u>

長期借款係以合併公司自有土地與房屋及建築抵押擔保（參閱附註二八）。

十六、應付票據及應付帳款

	105年3月31日	104年12月31日	104年3月31日
<u>應付票據</u>			
因營業而發生	<u>\$ 40,997</u>	<u>\$ 19,990</u>	<u>\$ 63,627</u>
<u>應付帳款</u>			
因營業而發生			
非關係人	\$ 662,007	\$ 302,908	\$ 632,092
關係人（附註二七）	<u>266,819</u>	<u>108,941</u>	<u>282,475</u>
	<u>\$ 928,826</u>	<u>\$ 411,849</u>	<u>\$ 914,567</u>

合併公司對供應商之交易條件為月結 30~90 天。

十七、其他應付款

	105年3月31日	104年12月31日	104年3月31日
應付產品品質保證款	\$ 264,628	\$ 267,311	\$ 343,720
應付薪資及獎金	205,207	248,058	192,257
應付社保金	265,265	242,561	190,911
應付員工及董監酬勞	18,966	18,966	17,200
應付設備款	12,107	28,131	8,048
應付加工費	30,598	17,309	38,437
其 他	<u>71,732</u>	<u>55,825</u>	<u>76,295</u>
	<u>\$ 868,503</u>	<u>\$ 878,161</u>	<u>\$ 866,868</u>

十八、退職後福利計畫

105年及104年1月1日至3月31日認列之確定福利計畫相關退休金費用係以104年及103年12月31日精算決定之退休金成本率在各期間分別認列於下列項目：

	105年1月1日 至3月31日	104年1月1日 至3月31日
推銷費用	<u>\$ 26</u>	<u>\$ 31</u>
管理費用	<u>\$ 52</u>	<u>\$ 61</u>
研發費用	<u>\$ 26</u>	<u>\$ 31</u>

十九、權益

(一) 股本

普通股

	105年3月31日	104年12月31日	104年3月31日
額定股數(仟股)	<u>150,000</u>	<u>150,000</u>	<u>100,000</u>
額定股本	<u>\$ 1,500,000</u>	<u>\$ 1,500,000</u>	<u>\$ 1,000,000</u>
已發行且已收足股款之 股數(仟股)	<u>92,234</u>	<u>92,234</u>	<u>80,203</u>
已發行股本	<u>\$ 922,339</u>	<u>\$ 922,339</u>	<u>\$ 802,034</u>

已發行之普通股每股面額為10元，每股享有一表決權及收取股利之權利。

(二) 資本公積

	105年3月31日	104年12月31日	104年3月31日
<u>得用以彌補虧損、發放現金或撥充股本</u>			
股票發行溢價	<u>\$ 1,030,735</u>	<u>\$ 1,030,735</u>	<u>\$ 1,030,735</u>

此類資本公積得用以彌補虧損，亦得於公司無虧損時，用以發放現金或撥充股本，惟撥充股本時每年以實收股本之一定比率為限。

(三) 保留盈餘及股利政策

依本公司章程規定，年度決算如有盈餘，應先依法完納稅捐，彌補累積虧損，次提10%為法定盈餘公積，但法定盈餘公積已達公司實收資本額時，得不再提列，其餘再依法令規定提列或迴轉特別

盈餘公積；如尚有餘額，併同累積未分配盈餘，由董事會擬具盈餘分配議案，提請股東會決議分派股東股息紅利。

另依據本公司章程規定，股利政策係配合目前及未來之發展計畫、考量投資環境、資金需求及國內外競爭狀況，並兼顧股東利益等因素，每年就可供分配盈餘提撥不低於 40% 分配股東股息紅利，惟累積可供分配盈餘低於實收股本 5% 時，得不予分配；分配股東股息紅利時，得以現金或股票方式為之，其中現金股利不低於股利總額之 20%，惟此項盈餘分派種類及比率得視當年度實際獲利及資金狀況，經股東會決議調整之。

依 104 年 5 月公司法之修正，股息及紅利之分派限於股東，員工非屬盈餘分派之對象。配合上述法規，本公司已於 104 年 10 月 14 日股東臨時會決議修正公司章程。員工及董監事酬勞估列基礎及實際配發情形，參閱附註二十之(六)員工福利費用。

法定盈餘公積應提撥至其餘額達公司實收股本總額時為止。法定盈餘公積得用以彌補虧損。公司無虧損時，法定盈餘公積超過實收股本總額 25% 之部分除得撥充股本外，尚得以現金分配。

分配未分配盈餘時，除屬非中華民國境內居住者之股東外，其餘股東可獲配按股利分配日之稅額扣抵比率計算之股東可扣抵稅額。

本公司於 105 年 3 月 4 日舉行董事會及 104 年 4 月 10 日舉行股東常會，分別擬議及決議通過 104 及 103 年度盈餘分配案如下：

	盈 餘 分 配 案		每 股 股 利 (元)	
	104年度	103年度	104年度	103年度
法定盈餘公積	\$ 94,049	\$ 91,482	\$ -	\$ -
現金股利	661,287	280,712	7.2	3.50
股票股利	-	120,305	-	1.50

(四) 其他權益項目

1. 國外營運機構財務報表換算之兌換差額

	105年1月1日 至3月31日	104年1月1日 至3月31日
期初餘額	\$ 38,286	\$ 70,589
換算國外營運機構淨資 產所產生之兌換差額	(36,487)	(37,921)
相關所得稅	6,203	6,446
期末餘額	<u>\$ 8,002</u>	<u>\$ 39,114</u>

2. 備供出售金融資產未實現損益

	105年1月1日 至3月31日	104年1月1日 至3月31日
期初餘額	(\$ 26,647)	(\$ 20,163)
備供出售金融資產未實 現利益	7,586	6,853
期末餘額	<u>(\$ 19,061)</u>	<u>(\$ 13,310)</u>

(五) 非控制權益

	105年1月1日 至3月31日	104年1月1日 至3月31日
期初餘額	\$ 6,159	\$ 6,179
歸屬於非控制權益之份額		
本期淨利	(54)	(135)
國外營運機構財務報表 換算之兌換差額	(51)	(53)
相關所得稅	8	(18)
備供出售金融資產未實 現利益	7	32
期末餘額	<u>\$ 6,069</u>	<u>\$ 6,005</u>

(六) 庫藏股票

收	回	原	因	仟	股
<u>轉讓股份予員工</u>					
105年1月1日股數					389
本期增加					-
105年3月31日股數					<u>389</u>

本公司於104年1月1日至3月31日未有庫藏股票交易之情事。

本公司持有之庫藏股票，依證券交易法規定不得質押，亦不得享有股利之分派及表決權等權利。

二十、繼續營業單位淨利

(一) 其他 (收入)

	105年1月1日 至3月31日	104年1月1日 至3月31日
利息收入	(\$ 7,089)	(\$ 8,114)
租金收入	(106)	(63)
其他	(11,205)	(15,599)
	<u>(\$ 18,400)</u>	<u>(\$ 23,776)</u>

(二) 其他 (利益) 及損失

	105年1月1日 至3月31日	104年1月1日 至3月31日
處分不動產、廠房及設備損失	\$ 2,488	\$ 47
處分備供出售金融資產損失	-	1,031
淨外幣兌換利益	(28,218)	(9,306)
其他	1,020	655
	<u>(\$ 24,710)</u>	<u>(\$ 7,573)</u>

(三) 財務成本

	105年1月1日 至3月31日	104年1月1日 至3月31日
銀行借款利息	<u>\$ 2,961</u>	<u>\$ 2,166</u>

(四) 金融資產減損損失

	105年1月1日 至3月31日	104年1月1日 至3月31日
應收帳款	<u>\$ 116</u>	<u>\$ -</u>

(五) 折舊及攤銷

	105年1月1日 至3月31日	104年1月1日 至3月31日
不動產、廠房及設備	\$ 34,740	\$ 31,565
無形資產	1,351	754
合計	<u>\$ 36,091</u>	<u>\$ 32,319</u>
折舊費用依功能別彙總		
營業成本	\$ 25,329	\$ 22,294
營業費用	9,411	9,271
	<u>\$ 34,740</u>	<u>\$ 31,565</u>

(接次頁)

(承前頁)

	105年1月1日 至3月31日	104年1月1日 至3月31日
無形資產攤銷費用依功能別彙總		
營業成本	\$ 268	\$ 226
營業費用	<u>1,083</u>	<u>528</u>
	<u>\$ 1,351</u>	<u>\$ 754</u>

(六) 員工福利費用

	105年1月1日 至3月31日	104年1月1日 至3月31日
短期員工福利	\$ 644,918	\$ 494,734
退職後福利		
確定提撥計畫	1,776	1,558
確定福利計畫 (附註十八)	<u>104</u>	<u>123</u>
員工福利費用合計	<u>\$ 646,798</u>	<u>\$ 496,415</u>
依功能別彙總		
營業成本	\$ 518,753	\$ 391,217
營業費用	<u>128,045</u>	<u>105,198</u>
	<u>\$ 646,798</u>	<u>\$ 496,415</u>

依修正前章程規定，本公司係以當年度稅後可分配盈餘分別以不低於 2% 且不高於 8% 分派員工紅利及不高於 2% 分派董監事酬勞，104 年 1 月 1 日至 3 月 31 日為虧損，故無估列員工紅利及董監事酬勞之情事。

依 104 年 5 月修正後公司法及 104 年 10 月 14 日經股東臨時會決議之修正章程，本公司係以當年度稅前利益扣除分配員工酬勞及董事、監察人酬勞前之利益分別以不低於 1% 但不高於 8% 提撥員工酬勞及不高於 2% 提撥董監事酬勞，105 年 1 月 1 日至 3 月 31 日為虧損，故無估列員工及董監事酬勞之情事。

年度合併財務報告通過發布日後若金額仍有變動，則依會計估計變動處理，於次一年度調整入帳。

本公司於 105 年 3 月 4 日舉行董事會及 104 年 4 月 10 日舉行股東常會，分別擬議及決議通過 104 年度員工酬勞及董監事酬勞與 103 年度員工紅利及董監事酬勞如下。104 年度員工酬勞及董監事酬勞尚待預計於 105 年 6 月 15 日召開之股東常會報告股東會。

	104年度		103年度	
	現	金	現	金 紅 利
員工酬勞／紅利	\$ 17,066		\$ 16,500	
董監事酬勞	1,900		700	

105 年 3 月 4 日董事會決議配發之員工酬勞及董監事酬勞與 104 年 4 月 10 日股東常會決議配發之員工紅利及董監事酬勞與 104 及 103 年度合併財務報告認列之員工分紅及董監事酬勞金額並無差異。

有關本公司 105 年董事會決議之員工酬勞及董監事酬勞資訊，及 104 年股東會決議之員工紅利及董監事酬勞資訊，請至臺灣證券交易所「公開資訊觀測站」查詢。

(七) 非金融資產減損損失

	105年1月1日 至3月31日	104年1月1日 至3月31日
存貨（包含於營業成本）	<u>\$ 2,000</u>	<u>\$ 16,677</u>

二一、繼續營業單位所得稅

(一) 認列於損益之所得稅

所得稅費用（利益）之主要組成項目如下：

	105年1月1日 至3月31日	104年1月1日 至3月31日
當期所得稅		
本期產生者	\$ 891	\$ 4,530
以前年度之調整	<u>668</u>	<u>(435)</u>
	<u>1,559</u>	<u>4,095</u>
遞延所得稅		
本期產生者	<u>(44,307)</u>	<u>(36,969)</u>
認列於損益之所得稅費用（利益）	<u>(\$ 42,748)</u>	<u>(\$ 32,874)</u>

(二) 認列於其他綜合損益之所得稅

	105年1月1日 至3月31日	104年1月1日 至3月31日
<u>遞延所得稅</u>		
本期產生者		
— 國外營運機構換算	\$ 6,211	\$ 6,428
認列於其他綜合損益之所得 稅利益	\$ 6,211	\$ 6,428

(三) 兩稅合一相關資訊

	105年3月31日	104年12月31日	104年3月31日
未分配盈餘			
86 年度以前	\$ -	\$ -	\$ -
87 年度以後	<u>2,396,700</u>	<u>2,484,245</u>	<u>1,963,476</u>
	<u>\$ 2,396,700</u>	<u>\$ 2,484,245</u>	<u>\$ 1,963,476</u>
股東可扣抵稅額帳戶餘 額	<u>\$ 437,103</u>	<u>\$ 437,103</u>	<u>\$ 350,339</u>
盈餘分配適用之稅額扣抵比率	104年度 (預計) 23.37%		103年度 24.93%

(四) 所得稅核定情形

本公司及尚弘羽絨股份有限公司之營利事業所得稅申報，截至103 年度以前申報案件皆業經稅捐稽徵機關核定。

二二、每股虧損 (歸屬於本公司業主)

	105年1月1日 至3月31日	104年1月1日 至3月31日
基本每股虧損	<u>(\$ 0.95)</u>	<u>(\$ 0.86)</u>
稀釋每股虧損	<u>(\$ 0.95)</u>	<u>(\$ 0.86)</u>

單位：每股元

計算每股虧損時，無償配股之影響業已追溯調整。因追溯調整，基本及稀釋每股虧損變動如下：

	追溯調整前 104年1月1日 至3月31日	追溯調整後 104年1月1日 至3月31日
基本每股虧損	<u>(\$ 0.73)</u>	<u>(\$ 0.86)</u>
稀釋每股虧損	<u>(\$ 0.73)</u>	<u>(\$ 0.86)</u>

用以計算每股虧損之淨損及普通股加權平均股數如下：

本期淨損（歸屬於本公司業主）

	105年1月1日 至3月31日	104年1月1日 至3月31日
歸屬於本公司業主之淨損	(\$ 87,545)	(\$ 74,539)
具稀釋作用潛在普通股之影響： 員工分紅或員工酬勞	-	-
用以計算稀釋每股虧損之淨損	<u>(\$ 87,545)</u>	<u>(\$ 74,539)</u>

股 數

單位：仟股

	105年1月1日 至3月31日	104年1月1日 至3月31日
用以計算基本每股虧損之普通 股加權平均股數	91,845	92,234
具稀釋作用潛在普通股之影響： 員工分紅或員工酬勞	-	-
用以計算稀釋每股虧損之普通 股加權平均股數	<u>91,845</u>	<u>92,234</u>

合併公司以股票或現金發放員工分紅或員工酬勞，因具反稀釋作用，故未納入稀釋每股虧損之計算。

二三、非現金交易

合併公司於105年及104年1月1日至3月31日進行下列非現金交易之投資活動：

	105年1月1日 至3月31日	104年1月1日 至3月31日
增置不動產、廠房及設備		
不動產、廠房及設備增加數 （含重分類）	\$ 94,752	\$ 120,912
加：期初應付設備款	28,131	28,683
減：期末應付設備款	(12,107)	(8,048)
支付現金	<u>\$ 110,776</u>	<u>\$ 141,547</u>

二四、期中營運之季節性或週期性之解釋

本合併公司主要係生產世界知名品牌之高級羽絨夾克，高級羽絨衣產業係以秋冬銷售為主，具高度季節性之特質，係於每年底備料，年初開始生產，年中大量交貨至 10 月，依歷史經驗可知合併公司之銷貨高峰期在於每年 6 月至 9 月之間，次高峰期在 5 月及 10 月，因此，合併公司於每年 4 月至 7 月之存貨庫存量相對高於其他各月份。而通常每年第一季營業收入相對於其他三季為最小，第二季季末開始進入出貨旺季，持續延續至第四季初，故第三季則是單季營收最高峰。

二五、資本風險管理

合併公司進行資本管理以確保集團內各企業能夠於繼續經營之前提下，藉由將債務及權益餘額最適化，以使股東報酬極大化。

合併公司資本結構係由合併公司之淨債務（即借款減除現金及約當現金）及權益（即股本、資本公積、保留盈餘及其他權益項目）組成。

合併公司不須遵守其他外部資本規定。

二六、金融工具

(一) 公允價值資訊－非按公允價值衡量之金融工具

合併公司管理階層認為非按公允價值衡量之金融資產及負債之帳面金額趨近公允價值。

(二) 公允價值資訊－按公允價值衡量之金融工具

合併公司以公允價值衡量之金融工具，其衡量方式依照公允價值可觀察程度分為第一至三級。

公允價值層級

105 年 3 月 31 日

	第 1 等級	第 2 等級	第 3 等級	合 計
<u>備供出售金融資產</u>				
國內外上市（櫃）有價證券	\$ 126,554	\$ -	\$ -	\$ 126,554

104 年 12 月 31 日

	第 1 等級	第 2 等級	第 3 等級	合 計
<u>備供出售金融資產</u>				
國內外上市（櫃）有價證券	\$ 118,961	\$ -	\$ -	\$ 118,961

104年3月31日

	第 1 等 級	第 2 等 級	第 3 等 級	合 計
<u>備供出售金融資產</u>				
國內外上市(櫃)有價證券	\$ 154,842	\$ -	\$ -	\$ 154,842

105年及104年1月1日至3月31日無第1等級與第2等級公允價值衡量間移轉之情形。

(三) 衡量公允價值所採用之評價技術及假設

金融資產及金融負債之公允價值係依下列方式決定：

具標準條款與條件並於活絡市場交易之金融工具公允價值係參照市場報價決定。若無市場價格可供參考時，則採用評價方法估計。合併公司採用評價方法所使用之估計及假設，與市場參與者於金融商品訂價時用以作為估計及假設之資訊一致。

(四) 金融工具之種類

	105年3月31日	104年12月31日	104年3月31日
<u>金融資產</u>			
放款及應收款(註1)	\$ 2,213,847	\$ 3,068,374	\$ 2,175,694
備供出售金融資產	126,554	118,961	154,842
<u>金融負債</u>			
以攤銷後成本衡量之金融負債(註2)	3,123,758	2,102,603	3,197,817

註1：餘額係包含現金及約當現金、無活絡市場之債務工具投資、應收款項及其他應收款等以攤銷後成本衡量之放款及應收款。

註2：餘額係包含短期借款、應付票據、應付帳款、其他應付款、本期所得稅負債、一年內到期之長期借款及長期借款等以攤銷後成本衡量之金融負債。

(五) 財務風險管理目的與政策

合併公司主要金融工具包括權益工具投資、應收帳款、應付帳款及借款。合併公司之財務管理部門係為各業務單位提供服務，統籌協調進入國內與國際金融市場操作，藉由依照風險程度與廣度分

析暴險之內部風險報告監督及管理合併公司營運有關之財務風險。該等風險包括市場風險（包含匯率風險及利率風險）、信用風險及流動性風險。

1. 市場風險

合併公司之營運活動使合併公司承擔之主要財務風險為外幣匯率變動風險（參閱下述(1)）以及利率變動風險（參閱下述(2)）。

(1) 匯率風險

合併公司之部分公司從事外幣計價之銷貨與進貨交易，因而使合併公司產生匯率變動暴險。

合併公司於資產負債表日非功能性貨幣計價之貨幣性資產與貨幣性負債帳面金額，參閱附註三十。

敏感度分析

合併公司主要受到美金及人民幣匯率波動之影響。

下表詳細說明當新台幣（功能性貨幣）對各攸關外幣之匯率增加及減少 1%時，合併公司之敏感度分析。1%係為集團內部向主要管理階層報告匯率風險時所使用之敏感度比率，亦代表管理階層對外幣匯率之合理可能變動範圍之評估。下表之正數係表示當新台幣相對於各相關貨幣升值 1%時，將使稅前損益增加之金額；當新台幣相對於各相關外幣貶值 1%時，其對稅前損益之影響將為同金額之負數。

	美 金 之 影 響		人 民 幣 之 影 響	
	105年1月1日 至3月31日	104年1月1日 至3月31日	105年1月1日 至3月31日	104年1月1日 至3月31日
損 益	\$ 3,647	(\$ 3,584)	\$ 1,881	\$ 2,584

(2) 利率風險

因合併公司內之個體同時以固定及浮動利率借入資金及持有存款，因而產生利率暴險。合併公司藉由維持一適當之固定及浮動利率組合來管理利率風險。

合併公司於資產負債表日受利率暴險之金融資產及金融負債帳面金額如下：

	105年3月31日	104年12月31日	104年3月31日
具現金流量利率風險			
－金融資產	\$ 1,925,869	\$ 2,430,977	\$ 1,925,305
－金融負債	1,120,421	627,138	1,181,876

敏感度分析

下列敏感度分析係依非衍生工具於資產負債表日之利率暴險而決定。

合併公司以增加或減少 0.1% 作為向主要管理階層報導利率變動之合理風險評估。倘其他條件維持不變，且未考慮利息資本化之因素外，利率上升 0.1%，對合併公司 105 年及 104 年 1 月 1 日至 3 月 31 日之稅前淨利將分別增加 201 仟元及 186 仟元。

2. 信用風險

信用風險係指交易對方拖欠合約義務而造成集團財務損失之風險。截至資產負債表日，合併公司可能因交易對方未履行義務及合併公司提供財務保證造成財務損失之最大信用風險暴險主要係來自於合併資產負債表所認列之金融資產帳面金額。

合併公司採行之政策係僅與信譽卓著之對象進行交易，並於必要情形下取得足額之擔保以減輕因拖欠所產生財務損失之風險。合併公司持續監督信用暴險以及交易對方之信用評等，為減輕信用風險，合併公司管理階層指派專責團隊負責授信額度之決定、授信核准及其他監控程序以確保逾期應收款項之回收已採取適當行動。此外，合併公司於資產負債表日會逐一複核應收款項之可回收金額以確保無法回收之應收款項已提列適當減損損失。據此，本公司管理階層認為合併公司之信用風險已顯著減少。

3. 流動性風險

合併公司係透過管理及維持足夠部位之現金及約當現金以支應集團營運並減輕現金流量波動之影響。合併公司管理階層監督銀行融資額度使用狀況並確保借款合同條款之遵循。

銀行借款對合併公司而言係為一項重要流動性來源。截至105年3月31日暨104年12月31日及3月31日止，合併公司未動用之融資額度，參閱下列(2)融資額度之說明。

(1) 非衍生金融負債之流動性風險表

下表詳細說明合併公司已約定還款期間之非衍生金融負債剩餘合約到期分析，其係依據合併公司最早可能被要求還款之日期，並以金融負債未折現之到期金額編製。

105年3月31日

	1 ~ 3 個月	3 個月 ~ 1 年	1 年 以 上	合 計
<u>非衍生金融負債</u>				
短期借款	\$ 41,644	\$ 954,775	\$ -	\$ 996,419
一年內到期之長期借款	3,429	10,365	-	13,794
長期借款	-	-	110,208	110,208
	<u>\$ 45,073</u>	<u>\$ 965,140</u>	<u>\$ 110,208</u>	<u>\$ 1,120,421</u>

104年12月31日

	1 ~ 3 個月	3 個月 ~ 1 年	1 年 以 上	合 計
<u>非衍生金融負債</u>				
短期借款	\$ 21,552	\$ 478,172	\$ -	\$ 499,724
一年內到期之長期借款	4,123	12,475	-	16,598
長期借款	-	-	110,816	110,816
	<u>\$ 25,675</u>	<u>\$ 490,647</u>	<u>\$ 110,816</u>	<u>\$ 627,138</u>

104年3月31日

	1 ~ 3 個月	3 個月 ~ 1 年	1 年 以 上	合 計
<u>非衍生金融負債</u>				
短期借款	\$ 171,976	\$ 872,382	\$ -	\$ 1,044,358
一年內到期之長期借款	4,081	12,346	-	16,427
長期借款	-	-	121,091	121,091
	<u>\$ 176,057</u>	<u>\$ 884,728</u>	<u>\$ 121,091</u>	<u>\$ 1,181,876</u>

在考量合併公司之財務狀況後，管理階層認為要求合併公司立即清償之可能性不大。

(2) 融資額度

	105年3月31日	104年12月31日	104年3月31日
無擔保銀行透支額度 (每年重新檢視)			
— 已動用金額	\$ 66,059	\$ 4,314	\$ -
有擔保銀行透支額度			
— 已動用金額	1,054,362	622,824	1,181,876
— 未動用金額	<u>4,661,400</u>	<u>5,352,083</u>	<u>3,137,244</u>
	<u>\$ 5,781,821</u>	<u>\$ 5,979,221</u>	<u>\$ 4,319,120</u>

二七、關係人交易

本公司及子公司（係本公司之關係人）間之交易、帳戶餘額、收益及費損於合併時全數予以銷除，故未揭露於本附註。合併公司與其他關係人間之交易如下。

(一) 營業收入

關係人類別	105年1月1日 至3月31日	104年1月1日 至3月31日
法人董事及其子公司	<u>\$ 26</u>	<u>\$ -</u>

合併公司向法人董事及其子公司之銷貨及授信條件與一般客戶比較無重大差異。

(二) 加工費

關係人類別	105年1月1日 至3月31日	104年1月1日 至3月31日
實質關係人	<u>\$ 4,708</u>	<u>\$ 8,628</u>

實質關係人向合併公司收取之加工費計價及授信條件與一般廠商比較無重大差異。

(三) 進貨

關係人類別	105年1月1日 至3月31日	104年1月1日 至3月31日
法人董事及其子公司	<u>\$ 297,272</u>	<u>\$ 323,564</u>

合併公司向法人董事及其子公司之進貨及授信條件與一般廠商比較無重大差異。

(四) 應收關係人款項 (不含向關係人放款)

帳列項目	關係人類別	105年3月31日	104年12月31日	104年3月31日
其他應收款	法人董事之子公司	<u>\$ 12,643</u>	<u>\$ -</u>	<u>\$ -</u>

(五) 應付關係人款項 (不含向關係人借款)

帳列項目	關係人類別	105年3月31日	104年12月31日	104年3月31日
應付票據	法人董事	<u>\$ 231</u>	<u>\$ 156</u>	<u>\$ 88</u>
應付帳款	法人董事及其子公司	<u>\$ 266,819</u>	<u>\$ 108,941</u>	<u>\$ 282,475</u>
其他應付款	實質關係人	<u>\$ 6,756</u>	<u>\$ 7,069</u>	<u>\$ 8,442</u>

(六) 其他關係人交易

帳列項目	關係人類別	105年1月1日 至3月31日	104年1月1日 至3月31日
其他收入 (租金收入)	法人董事	\$ 11	\$ 11
	法人監察人	11	11
	實質關係人	46	23
		<u>\$ 68</u>	<u>\$ 45</u>

本公司之法人董事、法人監察人及實質關係人向本公司承租辦公室，該租賃交易係依雙方議定租金。

(七) 主要管理階層薪酬

	105年1月1日 至3月31日	104年1月1日 至3月31日
短期員工福利	<u>\$ 13,821</u>	<u>\$ 8,317</u>
退職後福利	<u>191</u>	<u>166</u>
	<u>\$ 14,012</u>	<u>\$ 8,483</u>

董事及其他主要管理階層之薪酬係由薪酬委員會依照個人績效及市場趨勢決定。

二八、質抵押之資產

合併公司下列資產業經提供為向銀行申請借款之擔保品或其他受限制之用途：

	105年3月31日	104年12月31日	104年3月31日
定期存款 (帳列無活絡市場 之債務工具投資—流動)	<u>\$ 55,093</u>	<u>\$ 55,413</u>	<u>\$ 59,650</u>
土地	431,383	431,383	431,383
房屋及建築物	<u>137,327</u>	<u>138,164</u>	<u>140,676</u>
	<u>\$ 623,803</u>	<u>\$ 624,960</u>	<u>\$ 631,709</u>

二九、重大或有負債及未認列之合約承諾

除已於其他附註所述者外，合併公司於資產負債表日之重大承諾事項及或有事項如下：

- (一) 截至 105 年 3 月 31 日止，合併公司因購買原料已開立未使用之信用狀金額為 148,468 仟元。
- (二) 截至 105 年 3 月 31 日止，合併公司因借款而開立之保證票據為 4,448,200 仟元，作為借款到期償還之承諾。
- (三) 截至 105 年 3 月 31 日止，合併公司未認列之購置不動產、廠房及設備合約承諾為 155,288 仟元。
- (四) 本合併公司之 Kwang Viet Garment Co., Ltd 與南天龍保安服務股份公司產生合約爭議，後 Kwang Viet Garment Co., Ltd. 105 年 4 月 12 日收到古芝法院之一審判決書(判決日為 105 年 3 月 30 日)，判決 Kwang Viet Garment Co., Ltd 應賠償南天龍保衛公司越盾 1,511,580,000 元(約新台幣 1,995 仟元)之保全勞務費用。惟經 Kwang Viet Garment Co., Ltd 管理階層評估及參酌越南律師出具之意見書，該新合同生效與否仍有疑義及原告索賠款項並不符合法律規定，故 Kwang Viet Garment Co., Ltd 已委請越南律師向胡志明市高等人民法院提出二審上訴，而本案二審若敗訴，Kwang Viet Garment Co., Ltd 賠償最高金額將不高於一審之判決。

三十、具重大影響之外幣資產及負債資訊

以下資訊係按合併公司各個體功能性貨幣以外之外幣彙總表達，所揭露之匯率係指該等外幣換算至功能性貨幣之匯率。具重大影響之外幣資產及負債如下：

單位：各外幣仟元／新台幣仟元

105 年 3 月 31 日

<u>外幣資產</u>	<u>外幣匯率</u>	<u>帳面金額</u>
<u>貨幣性項目</u>		
美元	\$ 38,943	32.19 (美元：新台幣) \$ 1,253,583

(接次頁)

(承前頁)

	外	幣	匯	率	帳	面	金	額
美 元	\$	21,030		0.00004 (美元：越盾)	\$	676,857		
美 元		12,167		6.46 (美元：人民幣)		391,581		
人 民 幣		35,681		4.96 (人民幣：新台幣)		176,830		
人 民 幣		11,776		0.15 (人民幣：美元)		58,360		
<u>非貨幣性項目</u>								
備供出售金融資產								
美 元		125		32.19 (美元：新台幣)		4,017		
<u>外 幣 負 債</u>								
<u>貨幣性項目</u>								
美 元		49,233		32.19 (美元：新台幣)		1,584,573		
美 元		493		0.00004 (美元：越盾)		15,872		
美 元		11,089		6.46 (美元：人民幣)		356,914		
人 民 幣		9,500		0.15 (人民幣：美元)		47,082		

104 年 12 月 31 日

	外	幣	匯	率	帳	面	金	額
<u>外 幣 資 產</u>								
<u>貨幣性項目</u>								
美 元	\$	54,351		32.83 (美元：新台幣)	\$	1,784,081		
美 元		30,235		0.00004 (美元：越盾)		992,470		
美 元		12,783		6.49 (美元：人民幣)		419,617		
人 民 幣		48,454		5.00 (人民幣：新台幣)		242,026		
人 民 幣		11,763		0.15 (人民幣：美元)		58,756		
港 幣		100		4.24 (港幣：新台幣)		425		
<u>非貨幣性項目</u>								
備供出售金融資產								
美 元		122		32.83 (美元：新台幣)		3,988		
<u>外 幣 負 債</u>								
<u>貨幣性項目</u>								
美 元		54,303		32.83 (美元：新台幣)		1,782,493		
美 元		462		0.00004 (美元：越盾)		15,158		
美 元		7,414		6.49 (美元：人民幣)		243,380		

104 年 3 月 31 日

外 幣 資 產	外	幣 匯	率	帳 面 金 額
<u>貨幣性項目</u>				
美 元	\$	37,167	31.30 (美元：新台幣)	\$ 1,163,332
美 元		22,651	0.00004 (美元：越盾)	708,943
美 元		8,157	6.21 (美元：人民幣)	255,317
人 民 幣		46,777	5.04 (人民幣：新台幣)	235,942
人 民 幣		16,458	0.16 (人民幣：美元)	83,012
<u>非貨幣性項目</u>				
備供出售金融資產				
美 元		850	31.30 (美元：新台幣)	26,619
<u>外 幣 負 債</u>				
<u>貨幣性項目</u>				
美 元		74,621	31.30 (美元：新台幣)	2,335,629
美 元		590	0.00004 (美元：越盾)	18,455
美 元		4,216	6.21 (美元：人民幣)	131,951
人 民 幣		12,000	0.16 (人民幣：美元)	60,528

合併公司於 105 年及 104 年 1 月 1 日至 3 月 31 日外幣兌換利益(已實現及未實現)分別為 28,218 仟元及 9,306 仟元，由於外幣交易繁多，故無法按各重大影響之外幣別揭露兌換損益。

三一、附註揭露事項

(一) 重大交易事項及(二)轉投資事業相關資訊：

1. 資金貸與他人。(附表一)
2. 為他人背書保證。(附表二)
3. 期末持有有價證券情形(不包含投資子公司、關聯企業及合資權益部分)。(附表三)
4. 累積買進或賣出同一有價證券之金額達新臺幣 3 億元或實收資本額 20% 以上。(無)
5. 取得不動產之金額達新臺幣 3 億元或實收資本額 20% 以上。(無)
6. 處分不動產之金額達新臺幣 3 億元或實收資本額 20% 以上。(無)
7. 與關係人進、銷貨之金額達新臺幣 1 億元或實收資本額 20% 以上。(附表四)

8. 應收關係人款項達新臺幣 1 億元或實收資本額 20% 以上。(附表五)
9. 從事衍生工具交易。(無)
10. 其他：母子公司間及各子公司間之業務關係及重要交易往來情形及金額。(附表六)
11. 被投資公司資訊。(附表七)

(三) 大陸投資資訊：

1. 大陸被投資公司名稱、主要營業項目、實收資本額、投資方式、資金匯出入情形、持股比例、投資損益、期末投資帳面金額、已匯回投資損益及赴大陸地區投資限額。(附表八)
2. 與大陸被投資公司直接或間接經由第三地區所發生下列之重大交易事項，及其價格、付款條件、未實現損益：(附表九)
 - (1) 進貨金額及百分比與相關應付款項之期末餘額及百分比。
 - (2) 銷貨金額及百分比與相關應收款項之期末餘額及百分比。
 - (3) 財產交易金額及其所產生之損益數額。
 - (4) 票據背書保證或提供擔保品之期末餘額及其目的。
 - (5) 資金融通之最高餘額、期末餘額、利率區間及當期利息總額。
 - (6) 其他對當期損益或財務狀況有重大影響之交易事項，如勞務之提供或收受等。

三二、部門資訊

提供給主要營運決策者用以分配資源及評量部門績效之資訊，著重於每一交付或提供之產品或勞務之種類。合併公司之應報導部門如下：

成衣事業群
羽絨事業群
零售事業群

(一) 部門收入與營運結果

合併公司繼續營業單位之收入與營運結果依應報導部門分析如下：

	105年1月1日至3月31日		104年1月1日至3月31日	
	部門收入	部門損益	部門收入	部門損益
成衣事業群	\$ 579,882	(\$ 3,439)	\$ 482,389	\$ 1,668
羽絨事業群	13,754	(632)	-	-
零售事業群	<u>88,088</u>	<u>35,070</u>	<u>76,939</u>	<u>33,102</u>
繼續營業單位總額	<u>\$ 681,724</u>	<u>30,999</u>	<u>\$ 559,328</u>	<u>34,770</u>
營業費用		(201,495)		(171,366)
利息收入		7,089		8,114
處分不動產、廠房及設備				
利益(損失)		(2,488)		(47)
處分投資利益		-		(1,031)
兌換利益		28,218		9,306
公司一般收入		11,311		15,662
公司一般費用		(1,020)		(655)
利息費用		(<u>2,961</u>)		(<u>2,166</u>)
稅前淨利(繼續營業單位)		(<u>\$ 130,347</u>)		(<u>\$ 107,413</u>)

以上報導之收入係與外部客戶交易所產生。105年及104年1月1日至3月31日並無任何部門間銷售。

部門利益係指各個部門所賺取之利潤，不包含應分攤之總部管理成本與董事酬勞、租金收入、利息收入、處分不動產、廠房及設備損益、處分投資損益、外幣兌換淨(利益)損失、財務成本以及所得稅費用。此衡量金額係提供予主要營運決策者，用以分配資源予部門及評量其績效。

(二) 部門總資產及負債

	105年3月31日	104年12月31日	104年3月31日
<u>部門資產</u>			
成衣事業群	\$ 7,048,081	\$ 6,087,176	\$ 6,466,861
羽絨事業群	460,319	523,212	549,693
零售事業群	<u>343,493</u>	<u>361,899</u>	<u>354,155</u>
合併資產總額	<u>\$ 7,851,893</u>	<u>\$ 6,972,287</u>	<u>\$ 7,370,709</u>
<u>部門負債</u>			
成衣事業群	\$ 3,061,829	\$ 2,052,627	\$ 3,007,428
羽絨事業群	140,290	163,082	186,355
零售事業群	<u>50,578</u>	<u>47,049</u>	<u>93,605</u>
合併負債總額	<u>\$ 3,252,697</u>	<u>\$ 2,262,758</u>	<u>\$ 3,287,388</u>

(三) 地區別財務資訊

地 區	來 自 外 部 客 戶 之 收 入	
	105年1月1日 至3月31日	104年1月1日 至3月31日
北 美 洲	\$ 212,655	\$ 202,510
中 國 大 陸	148,374	127,714
日 本	111,490	69,789
中 南 美 洲	103,121	45,500
歐 洲	66,735	82,414
俄 羅 斯	1,254	8,656
其 他	38,095	22,745
	<u>\$ 681,724</u>	<u>\$ 559,328</u>

(四) 主要客戶資訊

來自單一客戶之收入達合併公司收入淨額之10%以上者如下：

	105年1月1日至3月31日		104年1月1日至3月31日	
	金 額	估損益 表 上 收 入 %	金 額	估損益 表 上 收 入 %
ADIDAS (集團)	\$ 156,174	23	\$ 122,998	22
PATAGONIA	138,415	20	80,536	14
VF (集團)	96,396	14	165,866	30
	<u>\$ 390,985</u>	<u>57</u>	<u>\$ 369,400</u>	<u>66</u>

廣越企業股份有限公司及子公司
資金貸與他人

民國 105 年 1 月 1 日至 3 月 31 日

附表一

單位：除另與註明者外
，為新台幣仟元

編號 (註 1)	貸出資金之公司	貸與對象	往來項目	是否為關係人	本期最高餘額	期末餘額	實際動支金額	利率區間	資金貸與性質 (註 2)	業務往來金額	有短期融通資金之必要之原因	提列帳帳	抵額	擔保名稱	品價值	對個別對象 資金貸與限額 (註 3(1))	資金總額 (註 3(2))	與備註
0	廣越企業股份有限公司	Q.V.S Limited	其他應收款 — 關係人	是	\$ 63,823 USD 1,908	\$ 22,530 USD 700	\$ -	1.5%	2	\$ -	營運週轉	\$ -	-	無	-	\$ 1,377,938	\$ 1,837,250	-
1	Q.V.S Limited	嘉興廣越服裝有限公司 江蘇科吉爾戶外用品有限公司	其他應收款 — 關係人 其他應收款 — 關係人	是	324,465 USD 9,700 100,350 USD 3,000	312,195 USD 9,700 54,715 USD 1,700	- 32,185 USD 1,000	- 1.5%	1 2	961,878 -	業務往來 營運週轉	- -	- -	" "	- -	1,377,938 1,377,938	1,837,250 1,837,250	註 5 -
2	尚弘羽誠股份有限公司	T.O.D Limited	其他應收款 — 關係人	是	48,503 RMB 9,500	47,322 RMB 9,500	47,322 RMB 9,500	-	2	-	"	-	-	"	-	1,377,938	1,837,250	-
3	T.O.D Limited	尚弘羽誠股份有限公司	其他應收款 — 關係人	是	51,056 RMB 10,000 48,503 RMB 9,500	49,813 RMB 10,000 47,322 RMB 9,500	49,813 RMB 10,000 47,322 RMB 9,500	1.5%	1 2	111,060 -	業務往來 營運週轉	- -	- -	" "	- -	1,377,938 1,377,938	1,837,250 1,837,250	註 6 -

註 1：編號欄之說明如下：

(1) 發行人填 0。

(2) 被投資公司按公司別由阿拉伯數字 1 開始依序編號。

註 2：資金貸與性質說明如下：

(1) 有業務往來填 1。

(2) 有短期資金融通之必要者填 2。

註 3：(1) 對個別借款公司資金貸與之限額，以不超過母公司最近期財務報表淨值 30% 為限。

(2) 資金貸與總額，以不超過母公司財務報表淨值 40% 為限。

註 4：上述交易編制合併財務報表時已沖銷。

註 5：本公司與嘉興廣越服裝有限公司最近一年度之業務往來金額為進貨 836,245 仟元及技術服務收入 125,633 仟元，總計為 961,878 仟元。

註 6：尚弘羽誠股份有限公司與尚弘羽誠派陽有限公司最近一年度之業務往來金額為進料 111,060 仟元。

廣越企業股份有限公司及子公司
為他人背書保證

民國 105 年 1 月 1 日至 3 月 31 日

附表二

單位：除另予註明者外
，為新台幣仟元

編號 (註1)	背書保證者公司名稱	被背書保證對象		對單一企業 背書保證 限額(註3一)	本期最高背書 保證餘額	期末背書 保證餘額	實際動支金額	以財產擔保之 背書保證金額	累計背書保證 金額佔最近 期財務報表 淨值之比率 (%)	背書保證 最高限額 (註3二)	屬子公司保 證	屬母公司保 證	屬子公司對 母公司背書 保證	屬對大陸地區 背書保證
		公司名稱	關係 (註2)											
0	廣越企業股份有限公司	尚弘羽絨股份有限公司 江蘇科吉爾戶外用品 有限公司 嘉興廣越服裝有限公 司 尚弘羽絨流陽有限公 司	(2) (3) (3) (3)	\$1,377,938 1,377,938 1,377,938 1,377,938	\$ 267,250 167,250 255,281 153,169	\$ 260,925 160,925 249,064 149,438	\$ 6,759 41,841 - 14,625	\$ - - - -	5.68 3.50 5.42 3.25	\$ 2,296,563 2,296,563 2,296,563 2,296,563	Y Y Y Y	Y Y Y Y	N N N N	N Y Y Y

註1：編號欄之說明如下：

(1)發行人填0。

(2)被投資公司按公司別由阿拉伯數字1開始依序編號。

註2：背書保證者與被背書保證對象之關係有下列6種，標示種類即可：

(1)有業務關係之公司。

(2)直接持有普通股股權超過50%之子公司。

(3)母公司與子公司持有普通股股權合併計算超過50%之被投資公司。

(4)對於直接或經由子公司間接持有普通股股權超過50%之母公司。

(5)基於承攬工程需要之同業間依合約規定互保之公司。

(6)因共同投資關係由各出資股東依其持股比例對其背書保證之公司。

註3：背書保證限額之計算方式及金額：

一、對單一企業背書保證限額，以不超過母公司財務報表淨值30%為限。

二、背書保證總額，以不超過母公司最近期財務報表淨值50%為限。

廣越企業股份有限公司及子公司

期末持有有價證券情形

民國 105 年 3 月 31 日

附表三

單位：除另與註明者外，
為新台幣仟元

持有之公司	有價證券種類及名稱	與發行人之關係	帳列科目	日期	股數或單位	帳面金額	持股比例	公允價值	備註
廣越企業股份有限公司	股票—上市上櫃	無	備供出售金融資產—流動		775,000	\$ 9,726	0.37	\$ 9,726	
	金居開發股份有限公司	本公司之董事	"		3,382,000	<u>106,364</u>	0.20	<u>106,364</u>	
	福懋興業股份有限公司	本公司之董事	備供出售金融資產—流動		205,000	\$ 6,447	0.01	\$ 6,447	
尚弘羽絨股份有限公司	股票—上市上櫃	無	"		1,000	3,508	-	3,508	
	福懋興業股份有限公司 美國股票—上市上櫃	"	"		200	<u>509</u>	-	<u>509</u>	
廣越企業股份有限公司	Apple Inc. Alibaba Group Holding Ltd.	實質關係人	以成本衡量之金融資產—非流動		498,750	<u>\$ 10,464</u>	19	<u>\$ 10,464</u>	
	股票—非上市上櫃 廣嶸企業股份有限公司					\$ 6,676		無市價資訊	

註：投資子公司、關聯企業及合資權益相關資訊，請參閱附表七及附表八。

廣越企業股份有限公司及子公司
與關係人進、銷貨之金額達新臺幣1億元或實收資本額20%以上
民國105年1月1日至3月31日

附表四

單位：除另與註明者外
，為新台幣千元

進(銷)貨之公司	交易對象名稱	關係	徐	交易		情形		交易條件與一般及		交易原	同	應收(付)票據、帳款		備註
				進(銷)貨金額	進(銷)貨之	佔總進(銷)貨之比率	授信期間	單價	授信期間			應收(付)票據之	應收(付)帳款之	
廣越企業股份有限公司	Kwang Viet Garment Co., Ltd. 福懋興業股份有限公司(集團)	母子公司		加工費	\$ 233,348	19.73%	按內部轉撥計價	按內部轉撥計價	月結60天			(\$ 597,464)	61.61%	註
		本公司之法人董事及其子公司		進貨	297,032	25.12%	月結75天	按一般交易價格	"			(267,050)	27.54%	

註：上述交易編制合併財務報表時已沖銷。

廣越企業股份有限公司及子公司
應收關係人款項達新臺幣一億元或實收資本額 20% 以上

民國 105 年 3 月 31 日

附表五

單位：除另與註明者外
，為新台幣仟元

帳列應收款項之公司	交易對象名稱	關係	係	應收關係人款項餘額	週轉	率	逾	期	應	收	關	係	人	款	項	式	應	收	關	係	人	款	項	提	列	備	抵
			關係	應收關係人款項餘額	週轉	率	逾	期	應	收	關	係	人	款	項	式	應	收	關	係	人	款	項	提	列	備	抵
廣越企業股份有限公司	嘉興廣越服裝有限公司	子公司	其他應收款—關係人	\$ 268,156	-	-	\$	-	-	-	\$	137,192	-	-	-	-	\$	137,192	-	-	95,830	-	-	-	-	-	
嘉興廣越服裝有限公司	廣越企業股份有限公司	子公司	應收帳款—關係人	125,211	-	-	-	-	-	-	-	95,830	-	-	-	-	-	-	-	-	116,753	-	-	-	-	-	
Kwang Viet Garment Co., Ltd.	廣越企業股份有限公司	子公司	應收帳款—關係人	597,464	-	-	-	-	-	-	-	3,119	-	-	-	-	-	-	-	-	3,119	-	-	-	-	-	
Quang Viet (Tien Giang) Co., Ltd.	Kwang Viet Garment Co., Ltd.	兄弟公司	應收帳款—關係人	252,726	-	-	-	-	-	-	-	-	-	-	-	-	-	-	-	-	-	-	-	-	-	-	

註：上述交易編制合併財務報表時已沖銷。

(承前頁)

編號 (註1)	交易人	名稱	交易往來對象	與交易人之關係(註2)	交易		往來		情形 佔合併總資產之比率 (註3)
					科目	金額	交易條件	金額	
3	江蘇科吉爾戶外用品有限公司		Q.V.S Limited	3	其他應收款	\$ 32,185	依內部轉撥計價政策	-	
			Q.V.S Limited	3	利息支出	260	"	-	
			尚弘服裝流陽有限公司	3	銷貨收入	25	"	-	
			尚弘服裝流陽有限公司	3	其他應收款	66	"	-	
4	尚弘羽絨股份有限公司		尚弘羽絨流陽有限公司	3	銷貨成本(進貨)	73,087	"	11%	
			T.O.D Limited	3	其他應收款	47,322	"	1%	
			尚弘羽絨流陽有限公司	3	應付帳款	19,300	"	-	
			尚弘羽絨流陽有限公司	3	其他應收款	50,373	"	1%	
			尚弘羽絨流陽有限公司	3	利息收入	190	"	-	
5	T.O.D Limited		尚弘羽絨流陽有限公司	3	其他應收款	47,322	"	1%	

註1：母公司及子公司相互間之業務往來資訊應分別於編號欄註明，編號之填寫方法如下：

1. 母公司填 0。
2. 子公司依公司別由阿拉伯數字 1 開始依序編號。

註2：與交易人之關係有以下三種，標示種類即可（若係母子公司間或各子公司間之一筆交易，則無須重複揭露。如：母公司對子公司之交易，若母公司已揭露，則子公司部分無須重複揭露；子公司對子公司之交易，若其一子公司已揭露，則另一子公司無須重複揭露）：

1. 母公司對子公司。
2. 子公司對母公司。
3. 子公司對子公司。

註3：交易往來金額佔合併總營收或總資產比率之計算，若屬資產負債項目者，以期末餘額佔合併總資產之方式計算；若屬損益項目者，以期中累積金額佔合併總營收之方式計算。

廣越企業股份有限公司及子公司
大陸投資資訊

民國 105 年 1 月 1 日至 3 月 31 日

附表八

單位：越盾單位為仟元，其餘外幣單位為元，除另與註明者外，為新台幣仟元

大陸被投資公司名稱	主要營業項目	實收資本額	投資方式(註1)	本期末自台灣匯出投資金額	本期末匯出或收回投資金額		本期末自台灣匯出投資金額	本期末累積金額	被投資公司本期末損益	本公司直接或間接投資之持股比例	本期末投資損益(註2(B))	本期末投資金額	截至本期末已匯回投資收益	備註
					匯出	匯入								
嘉興廣越服裝有限公司	成衣加工、製造及買賣	\$ 445,785 RMB 98,939,650	(2) Spring Co., Ltd.	\$ 445,785 USD 14,200,000	\$ -	\$ -	USD 14,200,000	\$ 445,785	(RMB 63,371)	100	(RMB 63,371)	\$ 1,066,975	\$ -	-
尚弘服裝流暢有限公司	成衣加工及製造	61,693 RMB 13,228,560	(2) Q.V.S Limited	USD 61,693 USD 2,100,000	-	-	USD 61,693	USD 2,100,000	(RMB 12,486,144)	100	(RMB 12,486,144)	214,197,337	-	-
江蘇科吉爾戶外用品有限公司	買賣	312,294 RMB 63,730,830	(2) Q.V.S Limited	USD 312,294 USD 10,300,000	-	-	USD 312,294	USD 10,300,000	(RMB 1,788,227)	100	(RMB 1,788,227)	11,510,000	-	-
尚弘羽絨流暢有限公司	羽絨製品生產、加工及買賣	178,394 RMB 36,000,000	(2) T.O.D Limited	USD 178,394 USD 5,906,463	-	-	USD 178,394	USD 5,906,463	(RMB 1,309,579)	98	(RMB 1,309,579)	229,298	-	-
									(RMB 8,457)		(RMB 8,288)	46,031,935	-	-
									(RMB 1,666,293)		(RMB 1,632,967)	162,743	-	-
												32,670,878	\$ -	-

本期末大陸地區投資金額	本期末自台灣匯出投資金額	審委會依大陸地區投資限額(註3)
\$998,166 (USD32,506,463)	\$2,759,518	\$1,049,394 (USD32,600,000) (匯率: 32.19)

註 1：投資方式區分為下列三種，標示種類別即可：

- (1) 直接赴大陸地區從事投資。
- (2) 透過第三地區公司再投資大陸(請註明該第三地區之投資公司)。
- (3) 其他方式。

註 2：本期認列投資損益欄中：

- (1) 若屬籌備中，尚無投資損益者，應予註明。
- (2) 投資損益認列基礎分為下列三種，應予註明。
 - A. 經與中華民國會計師事務所所有合作關係之國際性會計師事務所核閱簽證之財務報表。
 - B. 經台灣母公司簽證會計師核閱簽證之財務報表。
 - C. 其他。

註 3：依據審委會 97.8.29「在大陸地區從事投資或技術審查原則」規定以投資公司淨值或合併淨值之 60%，其較高者為限。

廣越企業股份有限公司及子公司

與大陸被投資公司直接或間接經由第三地區所發生下列之重大交易事項及其價格、付款條件、未實現損益及其他相關資訊

民國 105 年 1 月 1 日至 3 月 31 日

附表九

單位：除另與註明者外
，為新台幣仟元

大陸被投資公司名稱	交易類別	進金	銷額	貨交付	交易條件	條件與一般交易之比較	應收(付)金額	票據、帳款百分比	未實現損益	備註
嘉興廣越服裝有限公司	進貨	\$ 84,094	-	按內部轉撥計價	月結 60 天	(\$ 125,211)	15	\$ 23,902		
	技術服務收入	6,556	-	"	-	115,990	54	-		
	代採購原物料	180,944	-	"	月結 60 天	152,166	17	-		
尚弘羽絨流暢有限公司	進料	73,087	-	按內部轉撥計價	月結 60 天	(19,300)	2	1,140		