



股票代碼：4438

廣越企業股份有限公司
Quang Viet Enterprise Co., Ltd.
公開說明書
(發行國內第一次無擔保轉換公司債)

- 一、公司名稱：廣越企業股份有限公司。
- 二、本公司公開說明書編印目的：發行國內第一次無擔保轉換公司債。
- 三、本次發行轉換公司債概要：
 - (一)發行種類：國內第一次無擔保轉換公司債。
 - (二)發行金額：每張面額為新台幣壹拾萬元整，發行總面額為新台幣壹拾伍億元整，發行總張數為壹萬伍仟張，依票面金額 101%發行。
 - (三)發行利率：票面利率 0%。
 - (四)發行條件：發行期間為三年，自發行日後屆滿三個月翌日起至到期日止，可轉換為本公司普通股股票。
 - (五)公開承銷比例：100%委由承銷商對外公開承銷。
 - (六)承銷及配售方式：採詢價圈購方式全數辦理對外公開承銷。
 - (七)發行與轉換辦法：請參閱本公開說明書附件一。
- 四、本次資金運用計畫之用途及預計可能產生效益之概要：請參閱本公開說明書第 58 頁。
- 五、本次發行之相關費用：
 - (一)承銷費用：新台幣伍佰萬元整。
 - (二)其他費用：會計師公費、律師公費及印刷費等，約新台幣貳拾伍萬元整。
- 六、有價證券之生效，不得藉以作為證實申報事項或保證證券價值之宣傳。
- 七、本公開說明書之內容如有虛偽或隱匿之情事者，應由發行人及其負責人與其他曾在公開說明書上簽名或蓋章者依法負責。
- 八、投資人投資前應至金融監督管理委員會指定之資訊申報網站詳閱本公開說明書之內容，並應注意公司之風險事項：請參閱本公開說明書第 4 頁。
- 九、本公司普通股股票面額為每股新台幣壹拾元。
- 十、查詢本公開說明書之網址：公開資訊觀測站：<http://mops.twse.com.tw>
本公司網址：<http://www.qve.com.tw>

投資人應了解轉換公司債之轉換標的證券停止過戶將使轉換公司債無法行使轉換，且當有多個停止轉換原因發生，將導致轉換公司債長期無法轉換，甚至債券到期前均不能行使轉換之情事。另公司法第228條之1已放寬公司得每季辦理盈餘分派或虧損撥補，將可能導致轉換公司債停止轉換期間大幅增長，而大幅縮減投資人可行使轉換期間。

廣越企業股份有限公司 編製

中華民國一〇八年十月二十一日刊印

一、本次發行前實收資本額之來源：

單位：新台幣元；%

資 本 來 源	金 額	占 實 收 資 本 額 比 例
設立股本	9,000,000	0.87
現金增資	455,940,000	44.11
盈餘轉增資	489,183,480	47.32
資本公積轉增資	83,515,940	8.08
庫藏股減資	(3,886,500)	(0.38)
合 計	1,033,752,920	100.00

二、公開說明書之分送計畫：

- (一)陳列處所：依規定方式分送主管機關外，另放置於本公司，以供查閱。
- (二)分送方式：依證券交易法第三十一條規定辦理。
- (三)索取方式：請親洽以上陳列處所或上網至公開資訊觀測站 (<http://mops.twse.com.tw>) 下載媒體檔案。

三、證券承銷商名稱、地址、網址及電話：

名稱：凱基證券股份有限公司 網址：<http://www.kgieworld.com.tw>
地址：台北市中山區明水路 700 號 電話：(02)2181-8888

四、公司債保證機構之名稱、地址、網址及電話：不適用。

五、公司債受託機構之名稱、地址、網址及電話：

名稱：凱基商業銀行股份有限公司 網址：<https://www.kgibank.com>
地址：台北市南京東路三段 224 號 8 樓 電話：(02)2778-8777

六、股票或公司債簽證機構之名稱、地址、網址及電話：不適用。

七、辦理股票過戶機構之名稱、地址、網址及電話：

名稱：凱基證券股份有限公司股務代理部 網址：<http://www.kgieworld.com.tw>
地址：台北市中正區重慶南路 1 段 2 號 5 樓 電話：(02)2389-2999

八、信用評等機構之名稱、地址、網址及電話：不適用。

九、公司債簽證會計師及律師姓名、事務所名稱、地址、網址及電話：不適用。

十、最近年度財務報告簽證會計師姓名、事務所名稱、地址、網址及電話：

會計師：郭乃華會計師、陳慧銘會計師 網址：<http://www.deloitte.com.tw>
事務所名稱：勤業眾信聯合會計師事務所 電話：(02)2725-9988
地址：台北市信義區松仁路 100 號 20 樓

十一、複核律師姓名、事務所名稱、地址、網址及電話：

律師姓名：彭義誠律師 網址：www.fsi-law.com
事務所名稱：翰辰法律事務所 電話：(02)2345-0016
地址：台北市信義區松德路 6 號 8 樓

十二、發言人、代理發言人姓名、職稱、聯絡電話及電子郵件信箱：

發言人：吳朝筆 代理發言人：戴慶璋
職稱：總經理 職稱：副總經理
連絡電話：(02)2798-9169 連絡電話：(02)2798-9169
E-Mail：ir@qve.com.tw E-Mail：ir@qve.com.tw

十三、公司網址：<http://www.qve.com.tw>

廣越企業股份有限公司公開說明書摘要

實收資本額：新台幣 1,033,753 仟元		公司地址：台北市內湖區瑞光路 607 號 6 樓		電話：(02)2798-9169	
設立日期：84 年 10 月 30 日			網址：http:// www.qve.com.tw		
上市日期：105 年 10 月 18 日		上櫃日期：—	公開發行日期：104 年 6 月 15 日		管理股票日期：不適用
負責人：董事長 楊文賢 總經理 吳朝筆		發言人姓名：吳朝筆 職 稱：總經理		代理發言人姓名：戴慶璋 職 稱：副總經理	
股票過戶機構：凱基證券股份有限公司 股務代理部		電話：(02)2389-2999 網址：http://www.kgieworld.com.tw 地址：台北市中正區重慶南路 1 段 2 號 5 樓			
股票承銷機構：凱基證券股份有限公司		電話：(02)2181-8888 網址：http://www.kgieworld.com.tw 地址：台北市中山區明水路 700 號			
最近年度簽證會計師：郭乃華、陳慧銘會計師 事務所名稱：勤業眾信聯合會計師事務所		電話：(02)2725-9988 網址：www.deloitte.com.tw 地址：台北市信義區松仁路 100 號 20 樓			
複核律師：彭義誠律師 事務所名稱：翰辰法律事務所		電話：(02)2345-0016 網址：www.fsi-law.com 地址：台北市信義區松德路 6 號 8 樓			
信用評等機構：不適用		電話：不適用		網址：不適用 地址：不適用	
評等標的	發行公司：—		無 <input checked="" type="checkbox"/> ；有 <input type="checkbox"/> ，評等日期：—		評等等級：—
	本次發行公司債：—		無 <input checked="" type="checkbox"/> ；有 <input type="checkbox"/> ，評等日期：—		評等等級：—
董事選任日期：106 年 6 月 15 日，任期：3 年			監察人選任日期：106 年 6 月 15 日，任期：3 年		
全體董事持股比例：36.06% (108 年 9 月 5 日)			全體監察人持股比例：7.31% (108 年 9 月 5 日)		
董事、監察人及持股超過 10% 股東及其持股比例：43.37% (108 年 9 月 5 日)					
職 稱		姓 名		持 股 比 例	
董事長		文春實業股份有限公司 代表人：楊文賢		3.13%	
董事暨大股東		福懋興業股份有限公司 代表人：李敏章		17.99%	
董事暨大股東		尚鴻投資股份有限公司 代表人：吳朝筆		14.94%	
獨立董事		李金恭		0.00%	
職 稱		姓 名		持 股 比 例	
獨立董事		孫之屏		0.00%	
監察人		尚運投資股份有限公司 代表人：廖炳榮		3.59%	
監察人		大方投資股份有限公司 代表人：魏趨縣		3.72%	
監察人		許文良		0.00%	
工廠地址：請參閱本公開說明書第 1 頁				電話：請參閱本公開說明書第 1 頁	
主要產品：高級羽絨服、樹脂棉服及其他服飾				參閱本文之頁次	
市場結構(107 年度)：內銷 0% 外銷 100.00%				第 40 頁	
風 險 事 項 請參閱本公開說明書公司概況之風險事項				第 4 頁	
去 (1 0 7) 年 度 營業收入：13,280,440 仟元 稅前純益：1,115,716 仟元 每股盈餘：7.43 元				第 78 頁	
本次募集發行有價證券種類及金額				請參閱本公開說明書封面	
發 行 條 件				請參閱本公開說明書封面	
募集資金用途及預計產生效益概述				請參閱本公開說明書第 58 頁	
本次公開說明書刊印日期：108 年 10 月 21 日				刊印目的：國內第一次無擔保轉換公司債。	
其他重要事項之扼要說明及參閱本文之頁次：請參閱本公開說明書目錄					

廣越企業股份有限公司

公開說明書目錄

壹、公司概況	1
一、公司簡介.....	1
(一)設立日期.....	1
(二)總公司、分公司及工廠之地址及電話.....	1
(三)公司沿革.....	2
二、風險事項.....	4
(一)風險因素.....	4
(二)訴訟或非訟事件.....	8
(三)公司董事、監察人、經理人及持股比例超過百分之十之大股東，最近二年度及截至 公開說明書刊印日止，如有發生財務週轉困難或喪失債信情事，應列明其對公司財 務狀況之影響.....	8
(四)其他重要事項.....	8
三、公司組織.....	9
(一)組織系統.....	9
(二)關係企業圖.....	11
(三)總經理、副總經理、協理及各部門與分支機構主管.....	13
(四)董事及監察人.....	15
(五)發起人.....	19
(六)最近年度支付董事、監察人、總經理及副總經理之酬金.....	20
四、資本及股份.....	24
(一)股份種類.....	24
(二)股本形成經過.....	24
(三)最近股權分散情形.....	25
(四)最近二年度每股市價、淨值、盈餘、股利及相關資料.....	28
(五)公司股利政策及執行狀況.....	28
(六)本年度擬議之無償配股對公司營業績效及每股盈餘之影響.....	28
(七)員工、董事、監察人酬勞.....	29
(八)公司買回本公司股份情形.....	29
五、公司債(含海外公司債)辦理情形.....	30
六、特別股辦理情形.....	30
七、參與發行海外存託憑證辦理情形.....	30
八、員工認股權憑證辦理情形.....	30
九、限制員工權利新股辦理情形.....	30
十、併購辦理情形.....	30
十一、受讓其他公司股份發行新股尚在進行中者，應揭露事項.....	30
貳、營運概況	31
一、公司之經營.....	31
(一)業務內容.....	31
(二)市場及產銷概況.....	40
(三)最近二年度從業員工人數.....	47

(四)環保支出資訊.....	47
(五)勞資關係.....	49
二、不動產、廠房及設備及其他不動產.....	50
(一)自有資產.....	50
(二)租賃資產.....	50
(三)各生產工廠現況及最近二年度設備產能利用率.....	51
三、轉投資事業.....	52
(一)轉投資事業概況.....	52
(二)綜合持股比例.....	54
(三)上市或上櫃公司最近二年度及截至公開說明書刊印日止，子公司持有或處分本公司股票情形及其設定質權之情形，並列明資金來源及其對公司財務績效及財務狀況之影響.....	54
(四)最近二年度及截至公開說明書刊印日止，發生公司法第 185 條情事或有以部份營業、研發成果移轉子公司者，應揭露放棄子公司現金增資認購情形，認購相對人之名稱及其與公司、董事、監察人及持股比例超過百分之十股東之關係及認購股數.....	54
四、重要契約.....	55
參、發行計畫及執行情形.....	56
一、前次現金增資、併購或受讓他公司股份發行新股或發行公司債資金運用計畫分析應記載事項.....	56
二、本次現金增資、發行公司債、發行員工認股權憑證或限制員工權利新股計畫應記載事項.....	58
三、本次受讓他公司股份發行新股.....	75
四、本次併購發行新股.....	75
肆、財務概況.....	76
一、最近五年度簡明財務資料.....	76
(一)簡明資產負債表及綜合損益表.....	76
(二)影響上述簡明財務報表作一致性比較之重要事項如會計變動、公司合併或營業部門停工等及其發生對當年度財務報告之影響.....	79
(三)最近五年度簽證會計師姓名及查核意見.....	79
(四)財務分析.....	80
(五)會計項目重大變動說明：比較最近二年度資產負債表及綜合損益表之會計項目，若金額變動達百分之十以上，且金額達當年度資產總額百分之一者，應詳予分析其變動原因.....	83
二、財務報告應記載事項.....	87
(一)發行人申報募集發行有價證券時之最近二年度財務報告及會計師查核報告，並應加列最近一季依法公告申報之財務報告.....	87
(二)最近二年度發行人經會計師查核簽證之年度個體財務報告.....	87
(三)發行人申報募集發行有價證券後，截至公開說明書刊印日前，如有最近期經會計師查核簽證或核閱之財務報告及個體財務報告，應併予揭露.....	87
三、財務概況其他重要事項.....	87
(一)公司及其關係企業最近二年度及截至公開說明書刊印日止，如有發生財務週轉困難情事，應列明其對公司財務狀況之影響.....	87

(二)最近二年度及截至公開說明書刊印日止，有發生公司法第一百八十五條情事者，應揭露資訊.....	87
(三)期後事項.....	87
(四)其他.....	87
四、財務狀況及經營結果之檢討與分析.....	88
(一)財務狀況.....	88
(二)財務績效.....	89
(三)現金流量分析.....	90
(四)最近年度重大資本支出及對財務業務之影響.....	90
(五)最近年度轉投資政策、其獲利或虧損之主要原因、改善計畫及未來一年投資計畫.....	90
(六)其他重要事項.....	92
伍、特別記載事項.....	93
一、內部控制制度執行狀況.....	93
(一)最近三年度會計師提出之內部控制改進建議及內部稽核發現重大缺失之改善情形.....	93
(二)內部控制聲明書.....	93
(三)委託會計師專案審查內部控制制度者，應列明其原因、會計師意見、公司改善措施及缺失事項改善情形.....	93
二、委託經金融監督管理委員會核准或認可之信用評等機構進行評等者，應揭露該信用評等機構所出具之評等報告.....	93
三、證券承銷商評估總結意見.....	93
四、律師法律意見書.....	93
五、由發行人填寫並經會計師複核之案件檢查表彙總意見.....	93
六、前次募集與發行有價證券於申報生效(申請核准)時經金融監督管理委員會通知應自行改進事項之改進情形.....	93
七、本次募集與發行有價證券於申報生效時經金融監督管理委員會通知應補充揭露之事項.....	93
八、公司初次上市、上櫃或前次及最近三年度申報(請)募集與發行有價證券時，於公開說明書中揭露之聲明書或承諾事項及其目前執行情形.....	93
九、最近年度及截至公開說明書刊印日止董事或監察人對董事會通過重要決議有不同意見且有紀錄或書面聲明者，其主要內容.....	93
十、最近年度及截至公開說明書刊印日止公司及其內部人員依法被處罰、公司對其內部人員違反內部控制制度規定之處罰、主要缺失與改善情形.....	93
十一、證券承銷商、發行人及其董事、監察人、總經理、財務或會計主管以及與本次申報募集發行有價證券案件有關之經理人等人出具不得退還或收取承銷相關費用之聲明書.....	93
十二、發行人辦理現金增資或募集具股權性質之公司債，並採詢價圈購對外公開承銷之案件，證券承銷商及發行人等出具不得配售予關係人及內部人等對象之聲明書.....	94
十三、發行人視所營事業性質，委請在技術、業務、財務等各方面具備專業知識及豐富經驗之專家，就發行人目前營運狀況及本次發行有價證券後之未來發展，進行比較分析並出具意見者，應揭露該等專家之評估意見.....	94
十四、其他必要補充說明事項.....	94

十五、上市上櫃公司應就公司治理運作情形應記載事項.....	94
(一)董事會運作情形.....	94
(二)監察人參與董事會運作情形.....	96
(三)公司治理運作情形及其與上市上櫃公司治理實務守則差異情形及原因.....	96
(四)薪資報酬委員會運作情形資訊.....	100
(五)履行社會責任情形.....	101
(六)公司履行誠信經營情形及採行措施.....	103
(七)公司如有訂定公司治理守則及相關規章者，應揭露其查詢方式.....	105
(八)最近年度及截至公開說明書刊印日止，公司董事長、總經理、會計主管、財務主管、 內部稽核主管及研發主管等辭職解任情形之彙總.....	105
(九)其他足以增進對公司治理運作情形之瞭解的重要資訊，得一併揭露.....	105
陸、重要決議、公司章程及相關法規.....	106
一、重要決議.....	106
(一)與本次發行有關之決議文.....	106
柒、附件	
一、國內第一次無擔保轉換公司債發行及轉換辦法	
二、國內第一次無擔保轉換公司債發行及轉換價格計算書	
三、106 年度合併財務報告及會計師查核報告	
四、107 年度合併財務報告及會計師查核報告	
五、108 年第二季合併財務報告及會計師核閱報告	
六、106 年度個體財務報告及會計師查核報告	
七、107 年度個體財務報告及會計師查核報告	
八、無退還承銷相關費用聲明書	
九、承銷商應對出具不實聲明事項之圈購人收取違約金之承諾書	

壹、公司概況

一、公司簡介

(一)設立日期：中華民國 84 年 10 月 30 日

(二)總公司、分公司及工廠之地址及電話

1.總公司

地址：台北市內湖區瑞光路 607 號 6 樓

電話：+886-2-27989169

2.工廠：

(1)Kwang Viet Garment Co., Ltd.(越南古芝廠)

地址：越南胡志明市古芝縣古芝市鎮阮文妮街第 2 區第 10 座

電話：+84-8-38921389

(2)Quang Viet(Tien Giang) Co., Ltd.(越南前江廠)

地址：越南前江省周城縣新鄉社新鄉工業區 KI-1,2 座

電話：+84-73-3937461

(3)嘉興廣越服裝有限公司(中國大陸嘉興廠)

地址：中國浙江省平湖市新埭鎮平興公路同心段 318 號

電話：+86-573-85629588

(4)尚弘服裝沭陽有限公司(沭陽服裝廠)

地址：中國江蘇省宿遷市沭陽縣塘溝鎮工業園區張塘路東側

電話：+86-527-80707598

(5)尚弘羽絨沭陽有限公司(沭陽羽絨廠)

地址：中國江蘇省宿遷市沭陽縣塘溝鎮工業園區

電話：+86-150-52769155

(6)Quang Viet (Long An) Co., Ltd.(越南隆安廠)

地址：越南隆安省德和縣德立夏鄉德和三一越化工業區 NL 區

電話：+84-8-38921389

(7)寶雞新越服裝有限公司

地址：陝西省寶雞市扶風縣降帳鎮扶風科技工業園南一路法門寺河泰高精紡企業院內

電話：+869172650093

(8)Atlanta Garment Manufacturing Company

地址：Al Tajamouat Industrial City, Building H, PO Box 40 Sahab, Amman, 11636 Jordan

電話：+962-6-4021836

(9)金鴻服裝責任有限公司

地址：越南胡志明市鈴中第二加工出口區第 61 區

電話：+84-8-37291829~34

(10)金漢服裝責任有限公司

地址：越南前江省州城縣新香社新香工業區 A1 號

電話：+84-273-3937689

(11) Biancospino S.R.L.

地址：Breaza, 2B Ocinei street, Prahova county, Romania

電話：+40 244 343884

(三)公司沿革

年度	紀 事
84 年	公司創立，由楊文賢擔任董事長，吳朝筆為總經理，蔡石屏為副總經理。
85 年	越南古芝廠正式營運。
86 年	取得世界第一大運動品牌 Nike 認證，加入 Nike 供應鏈，授權製造該品牌之羽絨服。
87 年	擴廠建立越南古芝第二廠。
88 年	獲得 Nike 頒發越南供應商最佳交期獎。
89 年	1.擴廠建立越南古芝第三廠，擴大營業。 2.台塑集團董事長王永慶先生及夫人蒞臨越南古芝廠參觀訪問。 3.再度獲得 Nike 頒發越南供應商最佳交期獎。
90 年	1.擴建越南古芝第五廠及第六廠，同年開始生產擴大營業。 2.於 11 月 25 日台塑集團企業副董事長王永在先生暨台化總經理王文淵先生蒞臨越南古芝廠參觀。 3.獲得 Nike 頒發越南供應商最佳社會福利貢獻獎。
91 年	1.於 3 月 30 日 NIKE CEO MR. Mark Parker 率團蒞臨越南古芝廠參觀。 2.獲得 Nike 頒發越南供應商最佳傑出表現獎。 3.於 2 月 19 日獲得越南政府頒發給廣越越南古芝廠對社會最佳貢獻獎。
92 年	1.於 2 月正式成立中國大陸嘉興廠。 2.取得世界戶外知名品牌 Columbia 認證，開始生產該品牌羽絨服，授權製造。 3.台塑關係企業福懋興業入股廣越企業捌仟伍佰萬元，占股份 24.49%。
93 年	1.擴建越南古芝第七、八廠，擴大營業。 2.中國大陸嘉興廠擴增第二生產車間。同年生產 Fila, Net 等品牌服裝。
94 年	1.取得世界知名品牌 Puma 認證，授權製造該品牌之羽絨服。 2.收購中國大陸嘉興廠中方代表所有股份，正式擁有中國嘉興廠百分之百股權。 3.台塑集團行政總裁王文淵先生到中國大陸嘉興廠參觀。
95 年	取得世界知名運動品牌 Reebok 認證，授權製造該品牌羽絨服及運動服。
96 年	1.取得 Adidas, Under Armour 認證，授權製造該品牌之羽絨服及運動服。 2.嘉興廠成為 Puma 重點供應廠，訂單達到 100 萬件羽絨服及運動服。
97 年	1.取得世界知名戶外品牌 The North Face 認證，授權製造該品牌之羽絨服。 3.中國大陸嘉興廠擴增第三車間，擴大營業，同年獲得 Nike 及 Kappa 訂單。
98 年	1.於 6 月台北總公司遷入台北市內湖區科學園區瑞光路新大樓。 2.取得美國知名品牌 Patagonia 之認證，授權製造該品牌之羽絨服。
99 年	1.開始設立越南前江廠。 2.中國大陸嘉興廠擴廠，並向浙江省嘉興市平湖市新埭鎮政府購買土地總面積 25,110 平方米，年限 50 年，總價人民幣 750 萬元。 3.中國大陸嘉興廠獲得平湖市政府頒發明星企業獎，並獲得 Nike 頒發 SMP 最佳持續進步獎。
100 年	1.第一季越南前江廠設廠完成投入生產行列。 2.取得日本知名品牌 Montbell 認證，授權製造該品牌之羽絨服。 3.中國大陸嘉興廠產線擴增到五車間。
101 年	1.透過海外第三地公司於中國大陸成立江蘇科吉爾戶外用品有限公司，9 月取得 The North Face 大陸廣西省零售經銷代理權。 2.籌建投資尚弘沭陽服裝有限公司，4 月開始投入生產增加產能。 3.中國大陸嘉興廠年產值達美金 8,668 萬美元以上，員工人數達 3000 人。

年度	紀 事
102 年	<ol style="list-style-type: none"> 1.取得美國知名品牌 Merrell 之認證，授權製造該品牌之羽絨服。 2.江蘇科吉爾戶外用品有限公司取得 Timberland 中國大陸河南省、江蘇省、浙江省之獨家零售經銷代理權。 3.中國大陸嘉興廠獲得大陸全國廠務公開民主管理先進單位之榮譽。 4.獲得 Adidas 頒發全球供應商最佳創新技術獎。
103 年	<ol style="list-style-type: none"> 1.取得知名品牌 Timberland 之認證，授權生產該品牌之羽絨服。 2.取得加拿大戶外知名品牌 Arc'teryx(始祖鳥)及美國知名時尚品牌 Ralph Lauren (POLO)之認證，生產製造高單價羽絨服及時尚高階服裝。 3.獲得 The North Face 頒發全球供應商年度最佳廠商之殊榮。 4.轉投資設立尚弘羽絨(股)公司，並透過 T.O.D. Limited.轉投資尚弘羽絨沭陽有限公司，設廠於江蘇省宿遷市沭陽縣，資本額人民幣 3,600 萬元，於 104 年度正式投入生產。 5.中國大陸嘉興廠獲得 Adidas 頒發社會責任 4C 最高等級之評價。 6.榮獲 Outside 雜誌 2015 年度裝備大獎(戶外裝配首選)。
104 年	<ol style="list-style-type: none"> 1.於 104 年 6 月 15 日核准公開發行。 2.於 104 年 7 月 28 日登錄興櫃股票。 3.取得知名品牌 Eddie Bauer 之認證，授權生產該品牌之羽絨服。 4.取得知名品牌 Lafuma 之認證，授權生產該品牌之羽絨服。 5.取得知名品牌 Hurley 之認證，授權生產該品牌之羽絨服。 6.配合麥格理證券及櫃買中心前往新加坡及香港地區辦說法說會。
105 年	<ol style="list-style-type: none"> 1.取得知名品牌 Converse 之認證，授權生產該品牌之羽絨服。 2.於 105 年 5 月 31 日向臺灣證券交易所送件申請上市。 3.105 年 7 月 25 日經臺灣證券交易所審議委員會審議通過本公司股票上市申請案。 4.105 年 10 月 18 日經臺灣證券交易所核准本公司股票正式上市，掛牌價 156 元。 5.105 年 11 月 29 日正式簽約取得羅馬尼亞 Biancospino S.R.L.公司有價證券 51% 股權投資，並於 106 年 2 月正式辦理完成股權登記暨取得其 51% 合法股權。
106 年	<ol style="list-style-type: none"> 1.106 年 8 月 21 日與財團法人紡織產業綜合研究所簽訂合作備忘錄，將共同開發『A+企業創新研發淬鍊計畫』－【智慧戶外服飾整合技術研發計畫案】。 2.106 年 9 月 23 日與 Atlanta Garment Manufacturing Company 合作備忘錄之簽約，並於 107 年 1 月 4 日正式辦理完成股權登記暨取得其 60% 合法股權。 3.106 年 11 月 23 日廣越董事會決議通過參與金漢實業現金增資案，並於 107 年中取得金漢實業 42% 股權。
107 年	<ol style="list-style-type: none"> 1.107 年初對 Atlanta Garment Manufacturing Company 現金增資美金 30 萬。 2.107 年 4 月透過第三地區 SPRING CO.LTD 轉投資大陸寶雞新越服裝有限公司，設廠於陝西省寶雞市，資本額美金 150 萬元，於 107 年 5 月正式投入生產增加產能。 3.107 年 10 月 25 日經授商字第 10701133780 號函核准廣越減資案，主係 104 年 8 月購買之庫藏股逾 3 年依法註銷，原股本 1,037,639,420 元減資後股本 1,033,752,920 元。
108 年	<ol style="list-style-type: none"> 1.108 年 3 月 9 日與山華企業公司簽約，預計取得約旦 W&D Jordan Corp 公司有價證券 65% 股權。 2.108 年 3 月 28 日中國大陸嘉興廠與安徽星星服裝(股)公司簽署股份轉讓，取得安徽星星服裝(股)公司 550 萬股共計 24.34% 之股權。 3.108 年 5 月 29 日現金增資增越南隆安廠 USD500 萬。

二、風險事項

(一)風險因素

1. 最近年度及截至公開說明書刊印日止，利率、匯率變動、通貨膨脹情形對公司損益之影響及未來因應措施

(1)利率變動

本公司及子公司 107 年度及 108 年上半年度利息收入分別為新台幣 37,550 仟元及 17,168 仟元，占營業收入淨額比率為 0.28%及 0.27%、占營業淨利比率為 3.39%及 3.64%。本公司及子公司 107 年度及 108 年上半年度利息支出分別為新台幣 44,343 仟元及 28,336 仟元，占營業收入淨額比率為 0.33%及 0.45%、占營業淨利比率為 4.01%及 6.02%。本公司及子公司部分購料營運資金係來自銀行信用狀借款，平時與各往來銀行持續保持良好並穩固之關係，俾利取得較低成本之資金，隨著本公司及子公司營運規模及獲利皆穩定成長，故利率變動對本公司及子公司營收及獲利之影響，尚屬有限。

(2)匯率變動

本公司及子公司 107 年度及 108 年上半年度兌換損失分別為 40,336 仟元及 7,773 仟元，占營業收入比率分別為 0.30%及 0.12%，本公司及子公司匯兌損益主係為外幣報價之進銷貨交易所產生，惟外銷及外購以美元報價之部分可產生一定之自然避險效果，另本公司視匯率波動情形適時從事衍生性商品操作，故匯兌損益對本公司及子公司之影響有限。惟匯率波動對本公司及子公司營收及獲利仍會產生一定程度之影響，故本公司及子公司在外幣收支之進銷貨收付款互抵後，達到自然避險功能，而外幣淨資產部位為了有效降低匯率變動對營收及獲利之影響，本公司所採具體因應措施列示如下：

- ①業務單位向客戶進行報價時，充分考量因匯率變動連帶產生之售價調整以確保利潤，以消弭匯率波動對獲利產生之不利影響。
- ②財務單位密切注意國際金融狀況，請往來銀行提供專業諮詢服務，隨時彙集匯率變動之相關資訊，適時調節外幣持有部位，以降低匯率波動產生之不利影響。
- ③由財務部門蒐集市場金融資訊，了解市場資金流動趨勢，並研判主管機關對匯率調整之措施及態度。
- ④本公司及子公司已訂定「取得或處分資產處理程序」規範從事衍生性金融商品之交易、風險管理、監督及稽核等相關作業，必要時得視外幣部位及匯率波動情形按程序執行相關作業，以降低公司經營時所產生之匯率風險。

(3)通貨膨脹

本公司及子公司截至目前尚未因通貨膨脹而產生重大不利影響，本公司及子公司平時即已密切注意原物料市場價格之變動，並與主要供應廠商保持良好之互動關係，藉以取得穩定且具市場競爭力的進貨價格，未來亦將持續密切觀察原物料價格變動趨勢，若因通貨膨脹導致進貨成本提高，本公司及子公司將與部分客戶溝通並取得同意後，適度調整銷貨價格、原物料庫存量及在適當低價點購入所需庫存以因應之。

2. 最近年度及截至公開說明書刊印日止，從事高風險、高槓桿投資、資金貸與他人、背書保證及衍生性商品交易之政策、獲利或虧損之主要原因及未來因應措施

(1) 從事高風險、高槓桿投資之政策、獲利或虧損之主要原因及未來因應措施

本公司及子公司專注本業經營，並未從事高風險、高槓桿投資業務。

(2) 從事資金貸與他人之政策、獲利或虧損之主要原因及未來因應措施

本公司及子公司已依相關法令規定訂定「資金貸與他人作業程序」，並依相關辦法規定作業及辦理公告事宜。本公司及子公司並未因從事資金貸與他人而有產生獲利或虧損之情事。

(3) 從事背書保證之政策、獲利或虧損之主要原因及未來因應措施

本公司及子公司已依相關法令規定訂定「背書保證作業程序」，並依相關辦法規定作業及辦理公告事宜。本公司及子公司並未因從事背書保證而有產生獲利或虧損之情事。

(4) 從事衍生性商品交易之政策、獲利或虧損之主要原因及未來因應措施

本公司及子公司視美元對台幣匯率波動情形適時從事衍生性商品交易，主要係用以規避匯率、利率波動所造成之市場風險為主，不從事套利與投機用途，107年度及108年上半年度認列之衍生性商品交易損失金額分別為5,802仟元及2,982仟元。本公司一向專注於本業之經營，故衍生性商品相關之風險實屬有限。本公司訂有「取得或處分資產處理程序」，以規範從事衍生性商品交易之程序。

3. 未來研發計畫及預計投入之研發費用

本公司及子公司除依照全球知名品牌各主要客戶所需，協助客戶持續投入各類特殊規格開發，如：最新流行之韓版各式長大衣或長版羽絨外套、極輕保暖羽絨服、高彈性係數羽絨背心及外套、急暖防潑水且透氣羽絨背心及外套、急速降溫冷卻背心系列，及高階戶外防水透濕夾克外，亦持續開發高科技戶外特殊規格羽絨服系列，及各式棉球外套系列與運動背心系列，包括各種類戶外夾克之商品應用，如：The North Face 的 Thermoball 第4代暖魔球之研發創新(完全跳脫傳統方型格的款式)、Nike 的 Aeroloft 科技第二代產品(雷射切割孔 For 靈活性與保暖及體溫調節)、獨家與 Patagonia 共同開發新保暖服飾-Micro Puff 系列，透過創新保暖纖維材料及廣越獨家模板及自動化技術，創造出媲美羽絨高保暖且同時防潑水及永不衰退的保暖效果，此革命性產品已於德國戶外用品展獲得最佳保暖服裝首選之榮耀，目前已正式上市，獲得市場熱烈迴響。

此外，來自瑞士的頂尖戶外品牌 Mammut 係以頂級工藝聞名，在提供最大舒適度的同時，也能經得起嚴酷環境的考驗。Mammut 最新研發且剛榮獲 2019 ISPO Award 設計大獎的產品：Photics HS Thermo 連帽羽絨外層，不僅運用鐳射熔凝技術自由組合及控制不同區域每一羽絨艙室之大小尺寸形狀，更能精準控制人體每一部位所需之不同羽絨填充量。無針孔特性加上面料自我防護功能，帶來出眾的防風、防水與保暖性能。另外本公司已與財團法人紡織產業綜合研究所簽訂合作備忘錄，將共同開發『A+企業創新研發淬鍊計畫』－【智慧戶外服飾整合技術研發計

畫案】將投入開發智慧衣、睡袋及蓄熱保暖衣物等新產品，故投入研發之相關費用將會略為提升，未來將視研發進度與結果持續投入研發費用。

本公司及子公司 107 年度及 108 年上半年度研究發展費用佔營業收入之比例分別為 1.30% 及 1.50%，顯見本公司及子公司對研發能力拓展之決心，未來並將視研發進度與結果持續投入研發費用。

4. 最近年度及截至公開說明書刊印日止，國內外重要政策及法律變動對公司財務業務之影響及因應措施

本公司營運政策均依法令規定辦理，並隨時注意國內外重要政策及法律變動，必要時諮詢相關專家意見，採取適當因應措施，截至公開說明書刊印日止，本公司並未受到國內外重要政策及法律變動而有影響財務業務之重大情事。

5. 最近年度及截至公開說明書刊印日止，科技改變及產業變化對公司財務業務之影響及因應措施

本公司隨時注意所處產業相關之科技改變及技術發展，以充分掌握產業脈動與變化，並持續投入開發符合客戶需求之產品。最近年度及截至公開說明書刊印日止，並無重要科技改變致對本公司財務業務有重大影響之情事。

6. 最近年度及截至公開說明書刊印日止，企業形象改變對企業危機管理之影響及因應措施

本公司本著穩健踏實的精神經營企業，公司形象良好，最近年度及截至公開說明書刊印日止，尚無企業形象改變而對本公司之營運或危機管理產生重大影響之情事。

7. 最近年度及截至公開說明書刊印日止，進行併購之預期效益、可能風險及因應措施：

由於品牌客戶成衣客戶為節省採購成本，已逐漸轉向免關稅國家採購(如約旦)，本公司為強化與品牌客戶之供應鏈夥伴關係，並提供品牌客戶多樣化產品，故於 107 年 1 月取得 Atlanta Garment Manufacturing Company 60% 之股權，從事成衣之生產製造。另為擴展本公司產品線及提升資產有效運用，本公司於 107 年中取得金漢實業(股)公司 42% 之股權，金漢實業(股)公司主要從事運動品牌針織成衣之生產製造。而本公司雖已於中國大陸有生產製造基地，惟現有產能仍不足以因應品牌於大陸生產製造所需之產能，遂於 108 年 3 月由本公司之子公司中國大陸嘉興廠與安徽星星服裝(股)公司取得安徽星星服裝(股)公司 24.34% 之股權。

8. 最近年度及截至公開說明書刊印日止，擴充廠房之預期效益、可能風險及因應措施：

本公司為因應既有客戶訂單需求逐年增加以及持續拓展新客戶之需要，於 104 年 6 月經董事會決議設立越南子公司 QUANG Viet (Long An) Co., Ltd (以下簡稱隆安廠)，其廠房已於 106 年第一季完成並於 106 年 4 月初起正式投入產能之貢獻，108 年度為因應業績增長及擴張產能之需要，董事會於 108 年 5 月 8 日決議通過對隆安廠現金增資美金 500 萬元作為擴廠及購置機器設備之用，本公司係依客戶訂單需求逐步擴廠，並無大量擴產而造成產能閒置之風險。

9. 最近年度及截至公開說明書刊印日止，進貨或銷貨集中所面臨之風險及因應措施

- (1)進貨：本公司最近年度及截至公開說明書刊印日止，本公司對福懋集團之採購金額占整體進貨淨額比重維持在 20%以內，其餘供應商進貨比重皆未達 10%，而福懋集團係多家國際品牌客戶指定之布料供應商，未來隨著客戶之增加及分散，對福懋集團採購比重預期將持平或略為下滑，加上本公司產品所需布料通常會隨市場流行趨勢而改變，或是客戶指定配合原料供應商使採購對象有所變化，故本公司應無進貨集中之風險。
- (2)銷貨：本公司前十大銷貨客戶多為國際知名運動或戶外品牌服飾領導廠商，最近年度及截至公開說明書刊印日止，無單一銷貨客戶占整體營收達三成以上者，顯見本公司銷貨客戶分散，並無集中於單一客戶之情事，故本公司應無銷售集中之風險。
- 10.最近年度及截至公開說明書刊印日止，董事、監察人或持股超過百分之十之大股東，股權之大量移轉或更換對公司之影響、風險及因應措施：無。
- 11.最近年度及截至公開說明書刊印日止，經營權改變對公司之影響、風險及因應措施：無。
- 12.其他重要風險及因應措施：本公司針對資訊安全風險之評估及說明如下：
- (1)經本公司 MIS 部門評估後之可能風險如下：
- ①有線或無線網路因故斷線。
 - ②未遵守各單位之 SOP 標準作業程序。
 - ③國際性或本地駭客入侵。
 - ④單一或多個伺服器安全性漏洞或缺失。
 - ⑤離職員工或留職停薪員工或派遣員工之相關衍生性問題。
 - ⑥未經適當授權之使用者或授權過當之使用者。
 - ⑦MIS 機房災害發生或其他問題發生。
 - ⑧資料儲存設備直接或間接受到毀損或受到人為蓄意破壞。
- (2)經本公司 MIS 部門暨相關部門共同研討後之相關因應措施如下：
- ①本公司設有多條備援線路，即便有一條主要線路斷線，仍有其他備援線路隨時可接續任務。
 - ②平均每半年有公司 Internal Audit 內部稽核部門(稽核室)及外部稽核 Deloitte 勤業眾信聯合會計師事務所對本公司 MIS 單位執行資訊安全稽核。
 - ③本公司設有防火牆之建置，可有效防止駭客入侵、病毒防範及資料之竊取相關問題。
 - ④本公司設有安全性更新之伺服器，可自動更新並分發最新安全性更新程式至每一伺服器及電腦設備。
 - ⑤離職或留停或派遣員工依標準作業程序流程停止其使用者帳號，使其無法繼續登入公司網域及系統操作。網域控制器定期每季要求內部使用者更新密碼。
 - ⑥每位系統使用者依規定申請權限，未經授權之個人電子設備，將無法連上公司內部網路及相關操作。
 - ⑦本公司機房備有乾粉式滅火器及溫控系統，以備火災發生時之緊急處置。
 - ⑧本公司在 Microsoft 微軟公司香港及新加坡機房設有雲端備援機制，資料儲存及伺服器均有適當之備份。

(二)訴訟或非訟事件

- 1.公司最近二年度及截至公開說明書刊印日止已判決確定或目前尚在繫屬中之訴訟、非訟或行政爭訟事件，其結果可能對股東權益或證券價格有重大影響者，其系爭事實、標的金額、訴訟開始日期、主要涉訟當事人及目前處理情形：無。
- 2.公司董事、監察人、總經理、實質負責人及持股比例超過百分之十之大股東及從屬公司，最近二年度及截至公開說明書刊印日止已判決確定或目前尚在繫屬中之訴訟、非訟或行政爭訟事件，其結果可能對股東權益或證券價格有重大影響者，其系爭事實、標的金額、訴訟開始日期、主要涉訟當事人及目前處理情形：無。
- 3.公司董事、監察人、經理人及持股比例超過百分之十之大股東，最近二年度及截至公開說明書刊印日止發生證券交易法第一百五十七條規定情事及公司目前辦理情形：無。

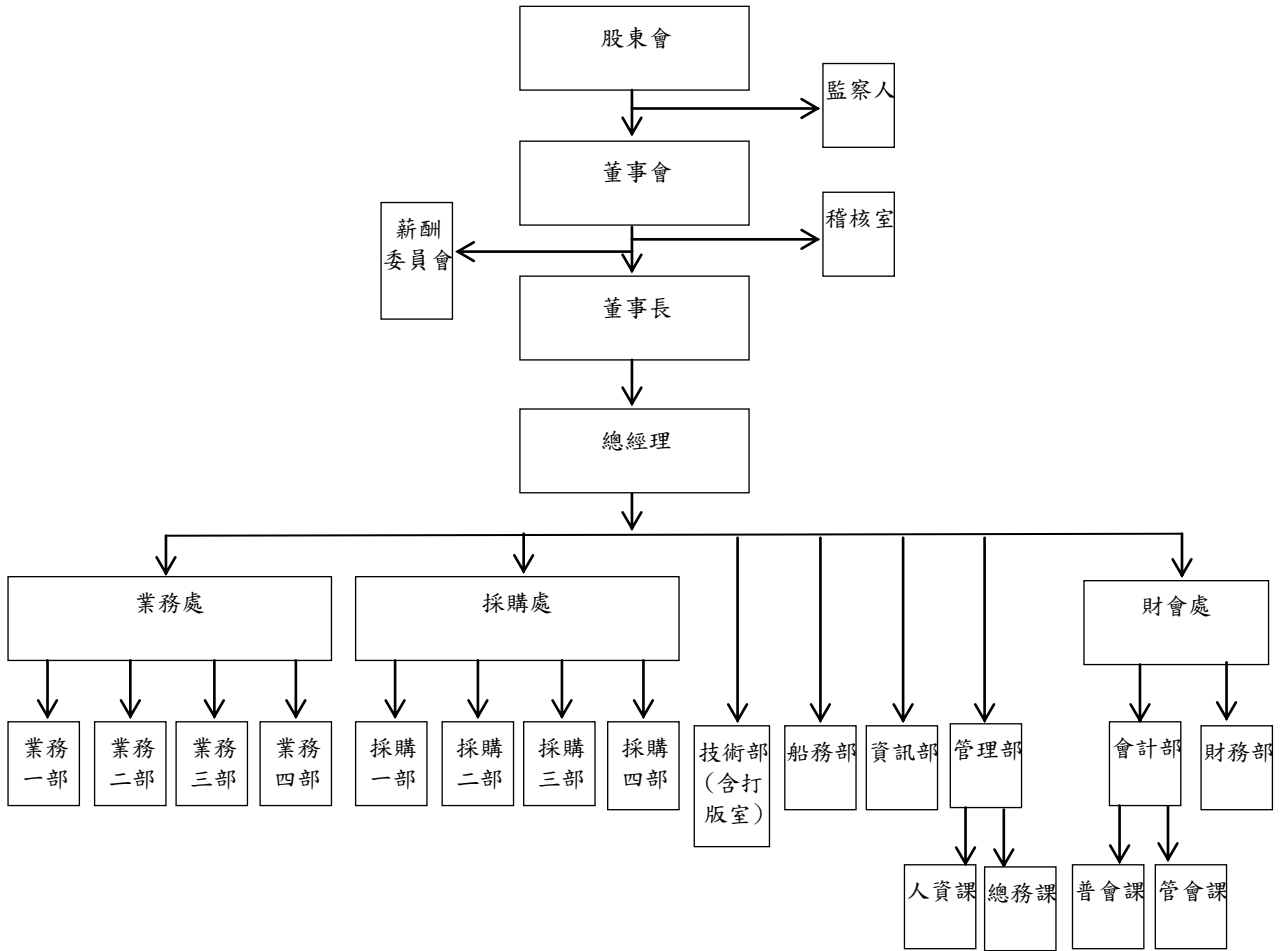
(三)公司董事、監察人、經理人及持股比例超過百分之十之大股東，最近二年度及截至公開說明書刊印日止，如有發生財務週轉困難或喪失債信情事，應列明其對公司財務狀況之影響：無。

(四)其他重要事項：無。

三、公司組織

(一)組織系統

1.組織結構

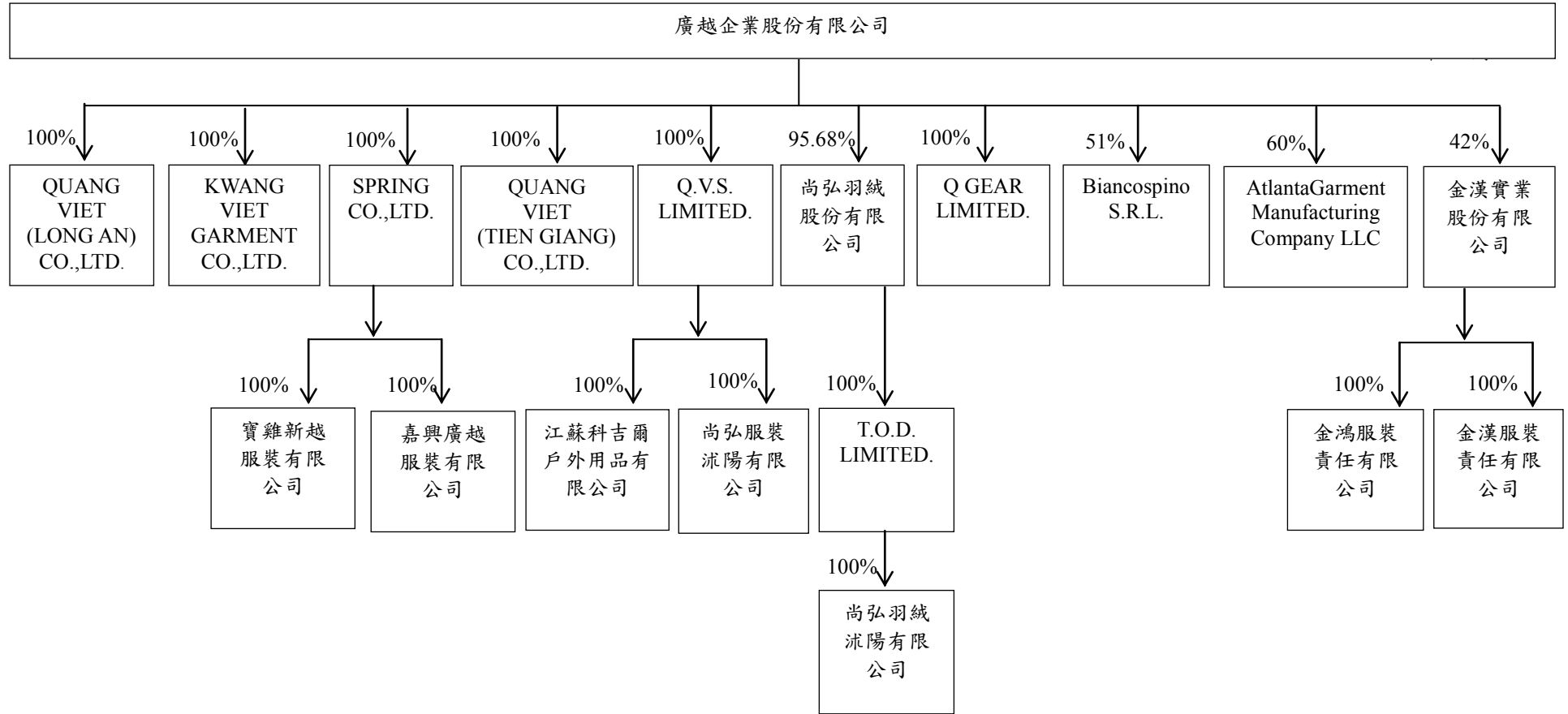


2. 各主要部門所營業務

部門	主 要 執 掌
總經理	<ul style="list-style-type: none"> · 綜理公司營運目標、業務經營及組織管理等策略方針。 · 執行董事會之決議，綜理公司事務。 · 公司主要銷售目標計畫之訂定及掌握。
稽核室	<ul style="list-style-type: none"> · 內控制度暨內稽制度之規劃、建立、修改、查核。 · 針對稽核結果之溝通，以及事後之追蹤及改善。 · 檢查及評估公司內控制度，以確保制度持續有效實施。
業務處	<ul style="list-style-type: none"> · 銷售目標計畫之施行、確認、達成。 · 協調客戶與公司達成內部要求之目標。 · 客戶之聯繫、評估與管理暨客訴處理。 · 業務預估之規劃與庫存管理之協調。 · 應收帳款之對帳與管理。
採購處	<ul style="list-style-type: none"> · 採購策略之規劃與執行。 · 配合業務銷售規劃做好庫存管理之掌握。 · 與越南及大陸工廠搭配做好庫存管理。
技術部(含打版室)	<ul style="list-style-type: none"> · 新產品開發及技術支援。 · 研究開發專案制度之執行。 · 客戶馬克圖之確認。 · 越南及大陸工廠之技術支援部門。 · 客戶新款式之開發及執行。
船務部	<ul style="list-style-type: none"> · 進出口業務相關管理。 · 國內船務相關支援管理。 · 越南及大陸工廠之技術船務支援部門。
資訊部	<ul style="list-style-type: none"> · 資訊管理制度之建立與執行。 · 電腦及資訊系統等軟硬體維護、控制及管理。 · 系統軟體開發。 · 系統軟體廠商之對外窗口。
管理部	<ul style="list-style-type: none"> · 人事相關作業之規劃、執行與管理。(含教育訓練) · 行政相關作業之規劃、執行與管理。 · 總務相關作業之規劃、執行與管理。 · 勞工安全及衛生管理等相關事宜。 · 固定資產之管理。
財會處	<ul style="list-style-type: none"> · 集團資金之規劃、調度與整合及風險管理。 · 集團暨母公司財務報表之製作與分析。 · 股東權益之溝通與維護。 · 集團稅務之規劃與整合(含 Transfer Price 移轉訂價相關之規劃)

(二)關係企業圖

1. 關係企業組織圖



2.各關係企業間之關係、相互持股比例、股份及實際投資金額

108年6月30日

單位：新台幣仟元/外幣除越盾單位為仟元外，其餘為元；股

投資公司	被投資公司	與本公司關係	投資公司持有股權		實際投資金額	持有本公司股權	
			股數	比率(%)		股數	比率(%)
廣越企業股份有限公司	Kwang Viet Garment Co., Ltd.	本公司之子公司	註	100.00	303,219 (VND172,313,196)	—	—
廣越企業股份有限公司	Quang Viet (Long An) Co., Ltd.	本公司之子公司	註	100.00	482,716 (VND341,987,000)	—	—
廣越企業股份有限公司	Spring Co.Ltd.	本公司之子公司	15,700,000	100.00	489,503 (USD15,700,000)	—	—
廣越企業股份有限公司	Quang Viet (Tien Giang) Co., Ltd.	本公司之子公司	註	100.00	761,563 (VND521,418,024)	—	—
廣越企業股份有限公司	Q.V.S. Limited	本公司之子公司	12,400,000	100.00	373,987 (USD12,400,000)	—	—
廣越企業股份有限公司	Q Gear Limited	本公司之子公司	50,000	100.00	1,510 (USD50,000)	—	—
廣越企業股份有限公司	尚弘羽絨股份有限公司	本公司之子公司	47,838,480	95.68	478,385	—	—
廣越企業股份有限公司	Biancospino S.R.L.	本公司之子公司	註	51.00	274,104 (RON36,554,700)	—	—
廣越企業股份有限公司	Atlanta Garment Manufacturing Company LLC	本公司之子公司	註	60.00	13,839 (JOD330,000)	—	—
廣越企業股份有限公司	金漢實業股份有限公司	本公司之子公司	13,650,000	42.00	334,425	—	—
Spring Co.Ltd.	嘉興廣越服裝有限公司	本公司之孫公司	註	100.00	445,785 (RMB98,939,650)	—	—
Spring Co.Ltd.	寶雞新越服裝有限公司	本公司之孫公司	註	100.00	43,718 (RMB9,424,800)	—	—
Q.V.S. Limited	尚弘服裝沭陽有限公司	本公司之孫公司	註	100.00	61,693 (RMB13,228,560)	—	—
Q.V.S. Limited	江蘇科吉爾戶外用品有限公司	本公司之孫公司	註	100.00	312,294 (RMB63,730,830)	—	—
尚弘羽絨股份有限公司	T.O.D. Limited	本公司之孫公司	9,000,000	100.00	271,666 (USD9,000,000)	—	—
T.O.D. Limited	尚弘羽絨沭陽有限公司	本公司之孫公司	註	100.00	267,934 (RMB56,000,000)	—	—
金漢實業股份有限公司	金鴻服裝責任有限公司	本公司之孫公司	註	100.00	87,634 (USD2,910,000)	—	—
金漢實業股份有限公司	金漢服裝責任有限公司	本公司之孫公司	註	100.00	122,846 (USD4,080,000)	—	—

註：該被投資公司為有限公司，故無發行股份。

(三)總經理、副總經理、協理及各部門與分支機構主管

108年9月5日 單位：股；%

職稱	姓名	性別	國籍	就任日期	持有股份		配偶、未成年子女持有股份		利用他人名義持有股份		主要經(學)歷	目前兼任其他公司之職務	具配偶或二親等以內關係之經理人			經理人員取得工認股憑證情形
					股數	持股比率	股數	持股比率	股數	持股比率			職稱	姓名	關係	
總經理	吳朝筆	男	中華民國	84.10.30	9,036	0.01	388,949	0.38	—	—	輔仁大學企管系 尚弘羽絨股份有限公司董事長	註	管理部協理 業務部協理	田美芬 吳洋漢	配偶 父子	無
廠務副總經理	蔡石屏	男	中華民國	84.10.30	48,574	0.05	512,678	0.50	—	—	正修科技大學電子科系 古芝投資有限公司董事	古芝投資有限公司董事 Kwang Viet Garment Co., Ltd. 董事長	無	無	無	
廠務副總經理	洪勝文	男	中華民國	100.01.05	169,884	0.16	—	—	177,000	0.17	亞東科技大學製衣工程系 竹興股份有限公司(越南) 廠務經理	Quang Viet(Tien Giang)Co.,Ltd. 董事長 新香投資有限公司董事	廠務協理	洪正緯	父子	
廠務副總經理	楊坤賢	男	中華民國	104.01.12	151,000	0.15	—	—	—	—	旗美高中 文春實業股份有限公司廠長	無	無	無	無	
廠務副總經理	李嘉興	男	中華民國	104.01.12	12,496	0.01	—	—	—	—	亞東科技大學製衣工程系 雄福實業有限公司越南廠 廠長	無	無	無	無	
廠務副總經理	田萬新	男	中華民國	93.06.01	—	—	166,231	0.16	—	—	輔仁大學企管碩士 金桐貿易有限公司副總經理	尚弘服裝沅陽有限公司董事長 嘉興廣越服裝有限公司董事	無	無	無	
行政副總經理	林榮幹	男	中華民國	94.03.28	—	—	—	—	—	—	東吳大學會計系 長榮國際巴拿馬公司義大利駐在員	無	無	無	無	
財會副總經理	戴慶璋	男	中華民國	104.03.02	26,500	0.03	—	—	—	—	文化大學銀行系 兆豐國際商業銀行經理	無	無	無	無	
業務部副總經理	唐湘梅	女	中華民國	104.07.01	176,334	0.17	125,156	0.12	—	—	明新科技大學工業管理系 台南企業股份有限公司資深業務	T.O.D. Limited 董事 金漢實業(股)公司法人 董事代表人	無	無	無	

職稱	姓名	性別	國籍	就任日期	持有股份		配偶、未成年子女持有股份		利用他人名義持有股份		主要經(學)歷	目前兼任其他公司之職務	具配偶或二親等以內關係之經理人			經理人員取得工認股憑證情形
					股數	持股比率	股數	持股比率	股數	持股比率			職稱	姓名	關係	
業務部協理	吳洋漢	男	中華民國	104.07.01	768,920	0.74	28,978	0.03	—	—	實踐大學服裝系 嘉興廣越服裝有限公司品管經理	Spring Printing Co., Ltd. 董事 尚鴻投資股份有限公司董事 廣越(隆安)責任有限公司董事長兼總經理	總經理 管理部協理	吳朝筆 田美芬	父子 母子	
管理部協理	田美芬	女	中華民國	104.06.11	388,949	0.38	9,036	0.01	—	—	嶺東科技大學企管系 廣越企業股份有限公司財務協理	尚鴻投資股份有限公司董事長	總經理 業務部協理	吳朝筆 吳洋漢	配偶 母子	
廠務協理	潘曉宗	男	中華民國	101.01.18	112,655	0.11	—	—	—	—	東吳大學國貿系 華成纖維工業股份有限公司業務副理	無	無	無	無	
廠務協理	李金旦	男	中華民國	102.05.29	70,297	0.07	—	—	—	—	東海大學企管系 長榮海運股份有限公司協理	無	無	無	無	
廠務協理	呂秉憲	男	中華民國	107.08.16	—	—	—	—	—	—	南非自由省大學經濟系 欣意企業(平湖)有限公司廠長	無	無	無	無	
廠務協理	洪正緯	男	中華民國	107.11.01	30,808	0.03	13,000	0.01	—	—	東海大學經濟系	無	廠務副總經理	洪勝文	父子	

註：尚弘羽絨股份有限公司董事長、Q.V.S.Limited董事、Spring Co., Ltd.董事、嘉興廣越服裝有限公司董事、尚弘服裝沭陽有限公司董事、尚弘羽絨沭陽有限公司董事長、江蘇科吉爾戶外用品有限公司董事、Kwang Viet Garment Co., Ltd.董事、Q Gear Limited董事、Biancospino S.R.L.法人董事代表人、銳錫股份有限公司法人董事代表人、Atlanta Garment Manufacturing Company法人董事代表人、寶雞新越服裝有限公司董事、金漢實業股份有限公司法人董事代表人。

(四)董事及監察人

1.姓名、性別、國籍或註冊地、經(學)歷、持有股份及性質

108年9月5日 單位：股；%

職稱	姓名	性別	國籍或註冊地	初次選任日期	選任日期	任期	選任時持有股份		現在持有股數		配偶、未成年子女現在持有股份		利用他人名義持有股份		主要經(學)歷	目前兼任本公司及其他公司之職務	具配偶或二親等以內關係之其他主管、董事或監察人		
							股數	持股比率	股數	持股比率	股數	持股比率	股數	持股比率			職稱	姓名	關係
董事長	文春實業股份有限公司		中華民國	103.11.21	106.06.15	三年	3,232,808	3.12	3,232,808	3.13	—	—	—	—	—	—	無	無	無
	法人代表人：楊文賢	男	中華民國	103.11.21	106.06.15	三年	308,657	0.30	308,657	0.30	—	—	2,287,532	2.21	六龜初中肄業 文春製衣有限公司董事長	註1	廠務副總經理	楊坤賢	兄弟
董事	福懋興業股份有限公司		中華民國	92.01.29	106.06.15	三年	18,595,352	17.92	18,595,352	17.99	—	—	—	—	—	—	無	無	無
	法人代表人：李敏章	男	中華民國	103.11.21	106.06.15	三年	56,525	0.05	56,525	0.05	—	—	—	—	逢甲大學紡織系 福懋興業股份有限公司協理 福懋興業股份有限公司副總 福懋興業股份有限公司董事	福懋興業股份有限公司總經理 福懋科技股份有限公司法人董事 代表人 福懋興業股份有限公司 福懋法人董事台 化公司代表人	無	無	無
董事	尚鴻投資股份有限公司		中華民國	103.11.21	106.06.15	三年	15,378,419	14.82	15,445,419	14.94	—	—	—	—	—	—	無	無	無
	法人代表人：吳朝筆	男	中華民國	103.11.21	106.06.15	三年	9,036	0.01	9,036	0.01	388,949	0.38	—	—	輔仁大學企管系 尚弘羽絨股份有限公司董事長	註2	管理部協理 業務部協理	田美芬 吳洋漢	配偶 父子
獨立董事	李金恭	男	中華民國	104.10.14	106.06.15	三年	—	—	—	—	—	—	—	—	海洋大學航運管理系 聯華電子股份有限公司製造部經理 京元電子股份有限公司總經理	註3	無	無	無
獨立董事	孫之屏	男	中華民國	104.10.14	106.06.15	三年	—	—	—	—	—	—	—	—	輔仁大學企管系 中央存款保險公司領組、副科長、科長及稽核 金融監督管理委員會 專門委員	—	無	無	無

職稱	姓名	性別	國籍或註冊地	初次選任日期	選任日期	任期	選任時持有股份		現在持有股數		配偶、未成年子女現在持有股份		利用他人名義持有股份		主要經(學)歷	目前兼任本公司及其他公司之職務	具配偶或二親等以內關係之其他主管、董事或監察人		
							股數	持股比例	股數	持股比例	股數	持股比例	股數	持股比例			職稱	姓名	關係
監察人	尚運投資股份有限公司		中華民國	103.11.21	106.06.15	三年	3,235,537	3.12	3,710,537	3.59	—	—	—	—	—	—	無	無	無
	法人代表人:廖炳榮	男	中華民國	103.11.21	106.06.15	三年	822,777	0.79	822,777	0.80	822,070	0.80	—	—	嶺東科技大學會計系 彰化商業銀行辦事員 宏得織造有限公司總經理 東威毛整廠股份有限公司總經理 立肯企業股份有限公司董事長	尚運投資股份有限公司董事長 立肯企業股份有限公司董事長 立肯興業股份有限公司董事 尚慶科技股份有限公司董事長	無	無	無
監察人	大方投資有限公司		中華民國	103.11.21	106.06.15	三年	3,602,579	3.47	3,849,579	3.72	—	—	—	—	—	—	無	無	無
	法人代表人:魏趨縣	男	中華民國	103.11.21	106.06.15	三年	333,491	0.32	333,491	0.32	67,574	0.07	—	—	國立中央大學中國文學系 Spring Printing Co., Ltd.董事長 Quang Vinh Printing Co., Ltd.董事長	大方投資有限公司董事 尚弘羽絨股份有限公司監察人 廣嶸企業股份有限公司監察人	無	無	無
監察人	許文良	男	中華民國	106.06.15	106.06.15	三年	—	—	—	—	70,000	0.07	—	—	淡江大學輪機工程系 台灣富字企業股份有限公司資深經理	瑞歐環球有限公司顧問 剛毅童軍文教基金會董事長	無	無	無

註1：尚弘羽絨股份有限公司董事、文春實業股份有限公司董事長、文春投資有限公司董事、宇迪科技股份有限公司董事長、Spring Co., Ltd.董事、嘉興廣越服裝有限公司董事長、尚弘服裝沅陽有限公司董事、尚弘羽絨沅陽有限公司董事、江蘇科吉爾戶外用品有限公司董事、Kwang Viet Garment Co., Ltd.董事、寶雞新越服裝有限公司董事。

註2：廣越企業股份有限公司總經理、尚弘羽絨股份有限公司董事長、Q.V.S.Limited 董事、Spring Co., Ltd.董事、嘉興廣越服裝有限公司董事、尚弘服裝沅陽有限公司董事、尚弘羽絨沅陽有限公司董事長、江蘇科吉爾戶外用品有限公司董事、Kwang Viet Garment Co., Ltd.董事、Q Gear Limited 董事、Biancospino S.R.L.法人董事代表人、銳錫股份有限公司法人董事代表人、Atlanta Garment Manufacturing Company 法人董事代表人、寶雞新越服裝有限公司董事、金漢實業股份有限公司法人董事長代表人。

註3：京元電子股份有限公司董事長、東琳精密股份有限公司董事、KYEC Investment International Co., Ltd.董事長、KYEC Technology Management Co., Ltd.董事長、KYEC Microelectronics Co., Ltd.董事長、Sino-tech Investment Co., Ltd.董事長、Strong Outlook Investments Limited 董事長、京隆科技(蘇州)有限公司董事長及蘇州震坤科技有限公司董事長。

2.法人股東之主要股東

108年4月20日

法人股東名稱	法人股東之主要股東	持股比例
福懋興業股份有限公司	台灣化學纖維股份有限公司	37.40%
	長庚醫療財團法人	5.79%
	裕源紡織股份有限公司	2.55%
	賴敏雄	2.45%
	長庚大學	2.20%
	長庚學校財團法人長庚科技大學	2.13%
	財團法人明志科技大學	1.87%
	亞太投資股份有限公司	1.43%
	台灣人壽保險股份有限公司	1.26%
南山人壽保險股份有限公司	1.24%	
尚鴻投資股份有限公司	田美芬	74.76%
	吳洋漢	8.38%
	吳洋辰	8.38%
	吳洋森	8.38%
文春實業股份有限公司	楊文賢	40.00%
	楊岳校	36.00%
	楊張春梅	16.00%
	張雙全	4.00%
	楊煥賢	4.00%
大方投資有限公司	魏趨縣	30.00%
	許錦秀	30.00%
	魏逸鴻	20.00%
	魏逸鵬	20.00%
尚運投資股份有限公司	廖碩彥	22.00%
	廖勇誠	20.00%
	廖家儀	20.00%
	廖炳榮	16.00%
	廖張秀雲	16.00%
	王敏容	6.00%

3.法人股東之主要股東為法人者其主要股東：

108年4月20日

法人名稱	法人之主要股東	持股比例
台灣化學纖維股份有限公司	長庚醫療財團法人 賴比瑞亞商秦氏國際投資公司 賴比瑞亞商萬順國際投資公司 台灣塑膠工業股份有限公司 南亞塑膠工業股份有限公司 王文淵 聯合電力發展股份有限公司 渣打託管創世資本集團股份有限公司專戶 國泰人壽保險股份有限公司 匯豐銀行託管肯德電力發展(股)公司投資專戶	18.58% 6.35% 3.80% 3.39% 2.40% 2.20% 1.63% 1.41% 1.35% 1.30%
長庚醫療財團法人	不適用	不適用
裕源紡織股份有限公司	謝明德 鐘秋敏 謝宜真 穩全實業股份有限公司	16.75% 7.16% 6.78% 5.92%
長庚大學	不適用	不適用
長庚學校財團法人長庚科技大學	不適用	不適用
財團法人明志科技大學	不適用	不適用
亞太投資股份有限公司	台灣塑膠工業股份有限公司 南亞塑膠工業股份有限公司 台灣化學纖維股份有限公司 台塑汽車貨運股份有限公司	16.17% 14.99% 14.97% 0.42%
台灣人壽保險股份有限公司	中國信託金融控股(股)公司	100%
南山人壽保險股份有限公司	第一銀行受潤成投資控股公司信託專戶 潤成投資控股股份有限公司 杜英宗 潤華染織廠股份有限公司 潤泰租賃股份有限公司 郭文德 吉品投資股份有限公司 寶志投資股份有限公司 寶意投資股份有限公司 寶暉投資股份有限公司 寶煌投資股份有限公司	75.14% 15.48% 3.25% 0.28% 0.15% 0.11% 0.11% 0.05% 0.05% 0.05% 0.05%

4.董事或監察人是否具有五年以上商務、法律、財務、會計或公司業務所需之工作經驗，並符合下列各目所列之情事

姓名	條件	是否具有五年以上工作經驗 及下列專業資格			符合獨立性情形(註)										兼任 其他 公開 發行 公司 獨立 董事 家數
		商務、法務、 財務、會計或 公司業務所須 相關科系之公 私立大專院校 講師以上	法官、檢察官、律 師、會計師或其他 與公司業務所需 之國家考試及格 領有證書之專門 職業及技術人員	商務、法 務、財 務、會 計或 公司 業 務 所 須 之 工 作 經 驗	1	2	3	4	5	6	7	8	9	10	
文春實業股份有限公司 法人代表人：楊文賢	—	—	✓	✓		✓	✓		✓	✓	✓	✓		—	
福懋興業股份有限公司 法人代表人：李敏章	—	—	✓	✓		✓	✓			✓	✓	✓		—	
尚鴻投資股份有限公司 法人代表人：吳朝肇	—	—	✓			✓			✓	✓	✓	✓		—	
李金恭	—	—	✓	✓	✓	✓	✓	✓	✓	✓	✓	✓	✓	—	
孫之屏	—	—	✓	✓	✓	✓	✓	✓	✓	✓	✓	✓	✓	—	
尚運投資股份有限公司 法人代表人：廖炳榮	—	—	✓	✓		✓	✓		✓	✓	✓	✓		—	
大方投資有限公司 法人代表人：魏趨縣	—	—	✓	✓		✓	✓		✓	✓	✓	✓		—	
許文良	—	—	✓	✓		✓	✓	✓	✓	✓	✓	✓	✓	—	

註：各董事、監察人於選任前二年及任職期間符合下述各條件者，請於各條件代號下方空格中打“✓”。

- (1) 非為公司或其關係企業之受僱人。
- (2) 非公司之關係企業之董事、監察人(但如為公司或其母公司、子公司依本法或當地國法令設置之獨立董事者，不在此限)。
- (3) 非本人及其配偶、未成年子女或以他人名義持有公司已發行股份總額百分之一以上或持股前十名之自然人股東。
- (4) 非前三款所列人員之配偶、二親等以內親屬或三親等以內直系血親親屬。
- (5) 非直接持有公司已發行股份總額百分之五以上法人股東之董事、監察人或受僱人，或持股前五名法人股東之董事、監察人或受僱人。
- (6) 非與公司有財務或業務往來之特定公司或機構之董事(理事)、監察人(監事)、經理人或持股百分之五以上股東。
- (7) 非為公司或關係企業提供商務、法務、財務、會計等服務或諮詢之專業人士、獨資、合夥、公司或機構之企業主、合夥人、董事(理事)、監察人(監事)、經理人及其配偶。但依股票上市或於證券商營業處所買賣公司薪資報酬委員會設置及行使職權辦法第七條履行職權之薪資報酬委員會成員，不在此限。
- (8) 未與其他董事間具有配偶或二親等以內之親屬關係。
- (9) 未有公司法第 30 條各款情事之一。
- (10) 未有公司法第 27 條規定以政府、法人或其代表人當選。

(五)發起人：不適用。

(六)最近年度支付董事、監察人、總經理及副總經理之酬金

1.董事(含獨立董事)之酬金

107年12月31日 單位：新台幣仟元；%

職稱	姓名	董事酬金								A、B、C及D等四項總額占稅後純益之比例(%)		兼任員工領取相關酬金								A、B、C、D、E、F及G等七項總額占稅後純益之比例(%)	有無領取來自子公司外投資業酬	
		報酬(A)		退職退休金(B)		董事酬勞(C)		業務執行費用(D)				薪資、獎金及特支費等(E)		退職退休金(F)		員工酬勞(G)						
		本公司	財務報告內所有公司	本公司	財務報告內所有公司	本公司	財務報告內所有公司	本公司	財務報告內所有公司	本公司	財務報告內所有公司	本公司	財務報告內所有公司	本公司		財務報告內所有公司		本公司	財務報告內所有公司			
		現金金額	股票金額	現金金額	股票金額	現金金額	股票金額	現金金額	股票金額	現金金額	股票金額	現金金額	股票金額	現金金額	股票金額	現金金額	股票金額	現金金額	股票金額			
董事長	文春實業股份有限公司 代表：楊文賢																					
董事	福懋興業股份有限公司 代表：李敏章	20	4,031	-	-	3,192	3,192	1,800	1,800	0.65	1.18	20	6,026	-	-	-	-	-	-	0.65	1.96	-
董事	尚鴻投資股份有限公司 代表：吳朝筆																					
獨立董事	李金恭																					
獨立董事	孫之屏																					

*除上表揭露外，最近年度公司董事為財務報告內所有公司提供服務(如擔任非屬員工之顧問等)領取之酬金：無。

酬金級距表

給付本公司各個董事酬金級距	董事姓名			
	前四項酬金總額(A+B+C+D)		前七項酬金總額(A+B+C+D+E+F+G)	
	本公司	財務報告內所有公司	本公司	財務報告內所有公司
低於 2,000,000 元	文春實業(股)公司、福懋興業(股)公司、尚鴻投資(股)公司、楊文賢、李敏章、吳朝筆、李金恭、孫之屏	文春實業(股)公司、福懋興業(股)公司、尚鴻投資(股)公司、李敏章、吳朝筆、李金恭、孫之屏	文春實業(股)公司、福懋興業(股)公司、尚鴻投資(股)公司、楊文賢、李敏章、吳朝筆、李金恭、孫之屏	文春實業(股)公司、福懋興業(股)公司、尚鴻投資(股)公司、李敏章、李金恭、孫之屏
2,000,000 元 (含) ~ 5,000,000 元 (不含)	-	楊文賢	-	楊文賢
5,000,000 元 (含) ~ 10,000,000 元 (不含)	-	-	-	吳朝筆
10,000,000 元 (含) ~ 15,000,000 元 (不含)	-	-	-	-
15,000,000 元 (含) ~ 30,000,000 元 (不含)	-	-	-	-
30,000,000 元 (含) ~ 50,000,000 元 (不含)	-	-	-	-
50,000,000 元 (含) ~ 100,000,000 元 (不含)	-	-	-	-
100,000,000 元以上	-	-	-	-
總計	8	8	8	8

2. 監察人之酬金

職稱	姓名	監察人酬金						A、B 及 C 等三項總額占稅後純益之比例		有無領取來自子公司以外轉投資事業酬金
		報酬(A)		酬勞(B)		業務執行費用(C)		本公司	財務報告內所有公司	
		本公司	財務報告內所有公司	本公司	財務報告內所有公司	本公司	財務報告內所有公司			
監察人	尚運投資有限公司 法人代表人：廖炳榮	-	-	1,915	1,915	1,080	1,080	0.39%	0.39%	-
監察人	大方投資有限公司 法人代表人：魏趨縣	-	-	1,915	1,915	1,080	1,080	0.39%	0.39%	-
監察人	許文良	-	-	-	-	-	-	-	-	-

酬金級距表

給付本公司各個監察人酬金級距	監察人姓名	
	前三項酬金總額(A+B+C)	
	本公司	財務報告內所有公司
低於 2,000,000 元	廖炳榮、魏趨縣、許文良、尚運投資有限公司、大方投資有限公司	廖炳榮、魏趨縣、許文良、尚運投資有限公司、大方投資有限公司
2,000,000 元 (含) ~ 5,000,000 元 (不含)	-	-
5,000,000 元 (含) ~ 10,000,000 元 (不含)	-	-
10,000,000 元 (含) ~ 15,000,000 元 (不含)	-	-
15,000,000 元 (含) ~ 30,000,000 元 (不含)	-	-
30,000,000 元 (含) ~ 50,000,000 元 (不含)	-	-
50,000,000 元 (含) ~ 100,000,000 元 (不含)	-	-
100,000,000 元 (含) 以上	-	-
總計	5	5

3.總經理及副總經理之酬金

107年12月31日 單位：新台幣仟元；%

職稱	姓名	薪資(A)		退職退休金(B) (註)		獎金及特支費等 等(C)		員工酬勞金額(D)				A、B、C及D等四項總 額占稅後純益之比例(%)		有無領取來 自子公司以 外轉投資事 業酬金
		本公司	財務報告內 所有公司	本公司	財務報告內 所有公司	本公司	財務報告內 所有公司	本公司		財務報告內所有公司		本公司	財務報告內所 有公司	
								現金金額	股票金額	現金金額	股票金額			
總經理	吳朝筆	9,563	27,674	583	583	1,503	4,523	632	-	632	-	1.60%	4.35%	-
廠務副總經理	蔡石屏													
廠務副總經理	洪勝文													
廠務副總經理	楊坤賢													
廠務副總經理	李嘉興													
廠務副總經理	田萬新													
行政副總經理	林榮幹													
財會副總經理	戴慶璋													
業務部副總經理	唐湘梅													

註：總經理及副總經理之退職退休金為本公司提列提撥數。

酬金級距表

給付本公司各個總經理及副總經理酬金級距	總經理及副總經理姓名	
	本公司	財務報告內所有公司 E
低於 2,000,000 元	吳朝筆、蔡石屏、洪勝文、林榮幹、楊坤賢、李嘉興、 田萬新、戴慶璋	田萬新、戴慶璋
2,000,000 元 (含) ~ 5,000,000 元 (不含)	唐湘梅	林榮幹、楊坤賢、李嘉興、唐湘梅
5,000,000 元 (含) ~ 10,000,000 元 (不含)	-	吳朝筆、蔡石屏、洪勝文
10,000,000 元 (含) ~ 15,000,000 元 (不含)	-	-
15,000,000 元 (含) ~ 30,000,000 元 (不含)	-	-
30,000,000 元 (含) ~ 50,000,000 元 (不含)	-	-
50,000,000 元 (含) ~ 100,000,000 元 (不含)	-	-
100,000,000 元以上	-	-
總計	9	9

4.分派員工酬勞之經理人姓名及分派情形

107年12月31日 單位：新台幣仟元；%

	職稱	姓名	股票金額	現金金額	總計	總額佔稅後純益之比例(%)
經理人	總經理	吳朝筆	-	1,082	1,082	0.14%
	廠務副總經理	蔡石屏				
	廠務副總經理	洪勝文				
	廠務副總經理	楊坤賢				
	廠務副總經理	李嘉興				
	廠務副總經理	田萬新				
	行政副總經理	林榮幹				
	財會副總經理	戴慶璋				
	業務部副總經理	唐湘梅				
	管理部協理	田美芬				
	廠務協理	潘曉宗				
	廠務協理	李金旦				
	業務部協理	吳洋漢				
	廠務協理	呂秉憲				
	廠務協理	洪正緯				

5.分別比較說明本公司及合併報告所有公司於最近二年度支付本公司董事、監察人、總經理及副總經理酬金總額占個體或個別財務報告稅後純益比例之分析並說明給付酬金之政策、標準與組合、訂定酬金之程序、與經營績效及未來風險之關聯性：

(1)本公司及合併報告所有公司於最近二年度支付本公司董事、監察人、總經理及副總經理酬金總額占個體或個別財務報告稅後純益比例之分析：

職稱	106年度		107年度	
	本公司	財務報告內所有公司	本公司	財務報告內所有公司
董 事	0.96%	2.01%	0.65%	1.18%
監 察 人	0.57%	0.57%	0.39%	0.39%
總 經 理 及 副 總 經 理	2.22%	6.70%	1.60%	4.35%

(2)給付酬金之政策、標準與組合、訂定酬金之程序、與經營績效及未來風險之關聯性

- ①本公司董事、監察人支領之酬金係依本公司章程規定辦理；總經理及副總經理則依據本公司人事規章相關規定辦理。
- ②薪酬結構主要分為本薪、職務加給、獎金、津貼及員工紅利等，主要依所擔任之職務及所承擔之責任，並參考同業對同類職位之水準釐訂。
- ③本公司調薪、年終獎金及紅利分配均依公司經營績效及個人績效而規劃，經由適當權責核准後，據以施行。

四、資本及股份

(一) 股份種類

108年9月5日 單位：股

股份種類	核定股本			備註
	流通在外股份	未發行股份	合計	
普通股	103,375,292	46,624,708	150,000,000	上市公司股票

(二) 股本形成經過

1. 股本形成

108年9月5日；單位：仟股；新台幣仟元

年月	發行價格	核定股本		實收股本		股本來源	備註	
		股數	金額	股數	金額		以現金以外之財產抵充股款者	其他
84/10	10	900,000	9,000,000	900,000	9,000,000	發起設立	無	84.10.30 建一字第 01027604 號函核准
86/04	10	2,850,000	28,500,000	2,850,000	28,500,000	現金增資	無	86.04.28 建一字第 86279029 號函核准
87/12	10	3,850,000	38,500,000	3,850,000	38,500,000	現金增資	無	87.12.18 建一字第 87357751 號函核准
89/08	15	7,000,000	70,000,000	7,000,000	70,000,000	現金增資 2,765,000 股 盈餘轉增資 385,000 股	無	89.08.05 北市建商二字第 89316377 號函核准
90/07	10	8,050,000	80,500,000	8,050,000	80,500,000	盈餘轉增資 700,000 股 資本公積轉增資 350,000 股	無	90.07.10 北市建商二字第 90293516 號函核准
91/07	10	8,855,000	88,550,000	8,855,000	88,550,000	盈餘轉增資	無	91.07.17 府建商字第 091162345 號函核准
92/02	17	18,204,000	182,040,000	18,204,000	182,040,000	現金增資	無	92.02.12 經授商字第 09201040770 號函核准
92/07	10	20,417,750	204,177,500	20,417,750	204,177,500	盈餘轉增資 1,328,250 股 資本公積轉增資 885,500 股	無	92.07.22 府建商字第 09212927300 號函核准
93/07	10	21,846,993	218,469,930	21,846,993	218,469,930	資本公積轉增資	無	93.07.20 府建商字第 09316351900 號函核准
94/09	10	23,376,283	233,762,830	23,376,283	233,762,830	資本公積轉增資	無	94.09.21 府建商字第 09418566300 號函核准
97/10	15	26,376,283	263,762,830	26,376,283	263,762,830	現金增資	無	97.10.29 府產業商字第 09790703710 號函核准
98/10	10	27,695,097	276,950,970	27,695,097	276,950,970	資本公積轉增資	無	98.10.05 府產業商字第 09889176300 號函核准
99/10	10	29,079,852	290,798,520	29,079,852	290,798,520	資本公積轉增資	無	99.10.25 府產業商字第 09988552910 號函核准
100/10	10	36,349,814	363,498,140	36,349,814	363,498,140	盈餘轉增資 5,815,970 股 資本公積轉增資 1,453,992 股	無	100.10.31 府產業商字第 10088814010 號函核准
101/10	10	45,437,267	454,372,670	45,437,267	454,372,670	盈餘轉增資	無	101.10.22 府產業商字第 10188780300 號函核准
102/10	10	54,524,720	545,247,200	54,524,720	545,247,200	盈餘轉增資	無	102.10.29 經授商字第 10201218700 號函核准
103/01	50	100,000,000	1,000,000,000	64,524,720	645,247,200	現金增資	無	103.01.15 經授商字第 10301009990 號函核准
103/09	10	100,000,000	1,000,000,000	74,203,428	742,034,280	盈餘轉增資	無	103.09.23 經授商字第 10301199020 號函核准
103/10	80	100,000,000	1,000,000,000	77,203,428	772,034,280	現金增資	無	103.10.17 經授商字第 10301217040 號函核准
104/01	150	100,000,000	1,000,000,000	80,203,428	802,034,280	現金增資	無	104.01.15 經授商字第 10401005150 號函核准
104/07	10	100,000,000	1,000,000,000	92,233,942	922,339,420	盈餘轉增資	無	104.07.13 經授商字第 10401133090 號函核准
105/10	156	150,000,000	1,500,000,000	103,763,942	1,037,639,420	盈餘轉增資	無	105.11.10 經授商字第 10501261540 號函核准
107/10	—	150,000,000	1,500,000,000	103,375,292	1,033,752,920	註銷庫藏股	無	107.10.25 經授商字第 10701133780 號函核准

2. 最近三年度及截至公開說明書刊印日止私募普通股辦理情形：不適用。

(三)最近股權分散情形

1.股東結構

108年9月5日；單位：人；股；%

數量\股東結構	政府機構	金融機構	其他法人	個人	外國機構及外人	合計
人數	0	6	50	3,380	66	3,502
持有股數	0	1,730,000	55,042,484	43,215,809	3,386,999	103,375,292
持股比例	0%	1.67%	53.24%	41.81%	3.28%	100%

2.股權分散情形

108年9月5日；單位：人；股；%

持股分級	股東人數	持有股數	持股比例
1至999	239	32,612	0.03%
1,000至5,000	2,412	4,447,814	4.30%
5,001至10,000	299	2,353,208	2.28%
10,001至15,000	115	1,471,805	1.42%
15,001至20,000	86	1,545,723	1.50%
20,001至30,000	83	2,139,605	2.07%
30,001至50,000	70	2,752,572	2.66%
50,001至100,000	73	5,127,281	4.96%
100,001至200,000	61	8,539,374	8.26%
200,001至400,000	31	8,480,904	8.20%
400,001至600,000	12	5,829,834	5.64%
600,001至800,000	6	4,162,114	4.03%
800,001至1,000,000	5	4,159,631	4.02%
1,000,001以上	10	52,332,815	50.63%
合計	3,502	103,375,292	100.00%

3.主要股東名單

108年9月5日；單位：股；%

主要股東名稱	股份	持有股數	持股比例
福懋興業股份有限公司		18,595,352	17.99%
尚鴻投資股份有限公司		15,445,419	14.94%
大方投資有限公司		3,849,579	3.72%
尚運投資股份有限公司		3,710,537	3.59%
文春實業股份有限公司		3,232,808	3.13%
文春投資有限公司		2,287,532	2.21%
寶進投資有限公司		1,526,112	1.48%
古芝投資有限公司		1,321,158	1.28%
廖碩彥		1,249,877	1.21%
王燕珠		1,114,441	1.08%

4.最近二年度及當年度董事、監察人及持股比例超過百分之十之股東放棄現金增資認股之情形

(1)本公司辦理現金增資，董事、監察人及持股超過百分之十之大股東放棄現金增資認股之情形：本公司最近二年度及本年度截至公開說明書刊印日止並無辦理現金增資。

(2)放棄之現金增資股洽關係人認購者之情形：無此情事。

5.最近二年度及截至公開說明書刊印日止，董事、監察人、經理人及持股比例超過百分之十之股東股權移轉及股權質押變動情形

(1)董事、監察人、經理人及大股東股權變動及質押情形

單位：股

職稱	姓名	106 年度		107 年度		108 年截至 9 月 5 日止(註)	
		持有股數 增(減)數	質押股數 增(減)數	持有股數 增(減)數	質押股數 增(減)數	持有股數 增(減)數	質押股數 增(減)數
董事長	文春實業股份有限公司	-	-	-	-	-	-
	法人代表人：楊文賢	-	-	-	-	-	-
董事暨大股東	福懋興業股份有限公司	-	-	-	-	-	-
	法人代表人：李敏章	-	-	-	-	-	-
董事暨大股東	尚鴻投資股份有限公司	-	-	67,000	-	-	-
	法人代表人：吳朝筆	-	-	-	-	-	-
獨立董事	李金恭	-	-	-	-	-	-
獨立董事	孫之屏	-	-	-	-	-	-
監察人	尚運投資股份有限公司	68,000	-	259,000	-	148,000	-
	法人代表人：廖炳榮	-	-	-	-	-	-
監察人	大方投資有限公司	45,000	-	15,000	-	187,000	-
	法人代表人：魏趨縣	-	-	-	-	-	-
監察人	許文良	-	-	-	-	-	-
總經理	吳朝筆	-	-	-	-	-	-
副總經理	蔡石屏	-	-	(9,738)	-	-	-
副總經理	洪勝文	(25,000)	-	(10,000)	-	-	-
副總經理	楊坤賢	(16,000)	-	(28,000)	-	-	-
副總經理	李嘉興	(42,000)	-	(2,000)	-	(2,000)	-
副總經理	田萬新	-	-	-	-	-	-
副總經理	唐湘梅	(1,000)	-	(2,000)	-	(3,000)	-
副總經理	林榮幹	(42,994)	-	-	-	-	-
副總經理	戴慶璋	-	-	-	-	-	-
協理	田美芬	-	-	-	-	-	-
協理	吳洋漢	-	-	-	-	-	-
協理	潘曉宗	-	-	-	-	-	-
協理	李金旦	-	-	-	-	-	-
協理	呂秉憲(107.8.16 新任)	-	-	-	-	-	-
協理	洪正緯(107.11.1 新任)	-	-	-	-	(2,000)	-

註：截至公開說明書刊印日止未有股數變動。

(2)董事、監察人、經理人及持股比例超過百分之十之股東股權移轉之相對人為關係人之資訊：無。

(3)董事、監察人、經理人及持股比例超過 10%之股東股權質押之相對人為關係人之資訊：無。

6. 持股比例占前十名之股東，相互間具為關係人或為配偶、二親等以內之親屬關係之資訊

108年9月5日；單位：股；%

姓名	本人持有股份		配偶、未成年子女持有股份		利用他人名義合計持有股份		前十大股東相互間具有關係人或為配偶、二親等以內之親屬關係者，其名稱或姓名及關係		備註
	股數	持股比率	股數	持股比率	股數	持股比率	名稱(或姓名)	關係	
福懋興業股份有限公司	18,595,352	17.99	—	—	—	—	無	無	
福懋興業股份有限公司 負責人：王文淵	0	0	—	—	—	—	無	無	
尚鴻投資股份有限公司	15,445,419	14.94	—	—	—	—	無	無	
尚鴻投資股份有限公司 負責人：田美芬	388,949	0.38	9,036	0.01	—	—	無	無	
大方投資有限公司	3,849,579	3.72	—	—	—	—	無	無	
大方投資有限公司 負責人：魏趨縣	333,491	0.32	67,574	0.07	—	—	無	無	
尚運投資股份有限公司	3,710,537	3.59	—	—	—	—	無	無	
尚運投資股份有限公司 負責人：廖炳榮	822,777	0.80	822,070	0.80	—	—	廖碩彥	父子	
文春實業股份有限公司	3,232,808	3.13	—	—	—	—	文春投資有限公司	負責人相同	
文春實業股份有限公司 負責人：楊文賢	308,657	0.30	—	—	2,287,532	2.21	文春投資有限公司	負責人相同	
文春投資有限公司	2,287,532	2.21	—	—	—	—	文春實業股份有限公司	負責人相同	
文春投資有限公司 負責人：楊文賢	308,657	0.30	—	—	2,287,532	2.21	文春實業股份有限公司	負責人相同	
寶進投資有限公司	1,526,112	1.48	—	—	—	—	古芝投資有限公司 負責人：蔡石屏	負責人互為配偶	
寶進投資有限公司 負責人：辜麗菊	512,678	0.50	48,574	0.05	—	—	古芝投資有限公司 負責人：蔡石屏	負責人互為配偶	
古芝投資有限公司	1,321,158	1.28	—	—	—	—	寶進投資有限公司 負責人：辜麗菊	負責人互為配偶	
古芝投資有限公司 負責人：蔡石屏	48,574	0.05	512,678	0.50	—	—	寶進投資有限公司 負責人：辜麗菊	負責人互為配偶	
廖碩彥	1,249,877	1.21	550,442	0.53	—	—	尚運投資股份有限公司 負責人：廖炳榮	父子	
王燕珠	1,114,441	1.08	—	—	—	—	無	無	

(四)最近二年度每股市價、淨值、盈餘、股利及相關資料

單位：新台幣元；仟股

項目		年度	106年	107年	108年截至8月31日
		每股市價	最高	189.50	143.50
	最低	129.50	99.70	105	
	平均	159.03	123.79	148.74	
每股淨值	分配前	61.19	64.10	61.58(註)	
	分配後	56.63	58.10	不適用	
每股盈餘	加權平均股數		103,375 仟股	103,375 仟股	103,375 仟股(註)
	每股盈餘	調整前	5.07	7.43	3.09(註)
		調整後	5.07	7.43	不適用
每股股利	現金股利		4.56	6.00	不適用
	無償配股	盈餘配股	-	-	不適用
		資本公積配股	-	-	不適用
	累積未付股利		-	-	-
投資報酬分析	本益比		31.37	16.66	不適用
	本利比		34.88	20.63	不適用
	現金股利殖利率		2.87%	4.85%	不適用

註：係108年第二季經會計師核閱之財務數字。

(五)公司股利政策及執行狀況

1. 公司章程所訂之股利政策

本公司章程第26條之1規定，本公司年度決算如有盈餘，依法繳納稅捐，彌補累積虧損後，再提百分之十為法定盈餘公積，但法定盈餘公積已達公司實收資本額時，得不再提列，其餘再依法令規定提列或迴轉特別盈餘公積；如尚有餘額，併同累積未分配盈餘，由董事會擬具盈餘分配議案，提請股東會決議分派股東股息紅利。

本公司章程第27條規定，本公司股利政策，係配合目前及未來之發展計畫、考量投資環境、資金需求及國內外競爭狀況，並兼顧股東利益等因素，每年就可供分配盈餘提撥不低於百分之四十分配股東股息紅利，惟累積可供分配盈餘低於實收股本百分之五時，得不予分配；分配股東股息紅利時，得以現金或股票方式為之，其中現金股利不低於股利總額之百分之二十，惟此項盈餘分派之種類及比率得視當年度實際獲利及資金狀況，經股東會決議調整之。

2. 本年度已議股利分派之情形

本公司107年度盈餘分配案業經108年6月18日股東會決議通過，決議分配現金股利金額為620,251,752元，每股分派現金股利新台幣6元。本次現金紅利分配案如因本公司普通股股份發生變動而需修正時，由股東會授權董事會全權處理。

(六)本年度擬議之無償配股對公司營業績效及每股盈餘之影響：不適用。

(七)員工、董事及監察人酬勞

1. 公司章程所載員工、董事及監察人酬勞之成數或範圍

本公司章程第26條規定，本公司年度如有獲利，應提撥百分之一至百分之八作為員工酬勞，由董事會決議以股票或現金分派發放，其發放對象包含符合一定條件之從屬公司員工；本公司得以上開獲利數額，由董事會決議提撥不高於百分之二作為董監酬勞。員工酬勞及董監酬勞分派案經董事會特別決議後，提股東會報告。但公司尚有累積虧損時，應預先保留彌補數額，再依前項比例提撥員工酬勞及董監酬勞。前項所稱之獲利係指當年度稅前利益扣除分派員工酬勞及董事、監察人酬勞前之利益。

2. 本期估列員工、董事及監察人酬勞金額之估列基礎、以股票分派之員工酬勞之股數計算基礎及實際分派金額若與估列數有差異時之會計處理

本公司如有獲利，應依據上列章程所訂標準並考量整體經營結構及產業標準由管理當局估計員工紅利及董監酬勞，依據最近一期經會計師查核之財務報告淨值為計算基礎，惟若嗣後股東會決議實際配發金額與估列數有差異時，則視為會計估計變動，列為股東會決議年度之損益，不影響已承認之財務報告案。

3. 董事會通過分派酬勞情形：

(1) 以現金或股票分派之員工酬勞及董事、監察人酬勞金額。若與認列費用年度估列金額有差異，應揭露差異數、原因及處理情形：本公司經108年3月8日第九屆第13次董事會通過並提報108年股東常會：擬議配發員工酬勞9,816,000元及董監酬勞5,107,200元。決議配發之員工酬勞及董事酬勞與本公司107年度之估列金額並無重大差異。

(2) 以股票分派之員工酬勞金額占本期稅後純益及員工酬勞總額合計數之比例：本公司未發放員工股票股利，故不適用。

4. 股東會報告分派酬勞情形及結果：本公司經108年3月8日第九屆第13次董事會通過並提報108年6月18日股東會，配發金額為員工酬勞9,816,000元及董監酬勞5,107,200元。

5. 前一年度員工、董事及監察人酬勞之實際分派情形（包括分派股數、金額及股價）、其與認列員工、董事及監察人酬勞有差異者並應敘明差異數、原因及處理情形：本公司董事會及股東會分別於107年3月9日及107年6月21日決議106年度董監酬勞計5,107,200元及員工酬勞計6,547,000元係以現金方式發放，實際分派金額與估列數並無差異之情事。

(八) 公司買回本公司股份情形：

買回期次	第1次(期)
買回目的	轉讓股份予員工
買回期間	原公告預定買回期間：104/08/17-104/10/16 實際買回期間：104/08/17-104/10/12
買回區間價格	210~260元
已買回股份種類及數量	普通股 388,650股
已買回股份金額	92,336,722元
已辦理銷除及轉讓之股份數量	普通股 388,650股
累積持有本公司股份數量	0股
累積持有本公司股份數量占已發行股份總數比率(%)	0%

- 五、公司債(含海外公司債)辦理情形：無。
- 六、特別股辦理情形：無。
- 七、參與發行海外存託憑證辦理情形：無。
- 八、員工認股權憑證辦理情形：無。
- 九、限制員工權利新股辦理情形：無。
- 十、併購辦理情形：無。
- 十一、受讓他公司股份發行新股尚在進行中者，應揭露事項：無。

貳、營運概況

一、公司之經營

(一)業務內容

1.業務範圍

(1)所營業務之主要內容

- ①C306010 成衣業
- ②C399990 其他紡織及製品製造業。
- ③F104110 布疋、衣著、鞋、帽、傘、服飾品批發業。
- ④F204110 布疋、衣著、鞋、帽、傘、服飾品零售業。
- ⑤F105050 家具、寢具、廚房器具、裝設品批發業。
- ⑥F205040 家具、寢具、廚房器具、裝設品零售業。
- ⑦F199990 其他批發業。
- ⑧F401010 國際貿易業。
- ⑨ZZ99999 除許可業務外，得經營法令非禁止或限制之業務。

(2)營業比重

單位：新台幣仟元；%

年度 主要產品	106 年度		107 年度	
	金額	佔營業額比例	金額	佔營業額比例
羽絨夾克	4,345,256	42.59%	5,310,117	39.98%
樹脂棉夾克	3,188,783	31.25%	3,704,663	27.90%
薄外套、大衣	1,325,348	12.99%	1,648,959	12.42%
其他	1,344,268	13.17%	2,616,701	19.70%
合計	10,203,655	100.00%	13,280,440	100.00%

(3)公司商品(服務)項目

羽絨服、樹脂棉服、各式高級針織成衣、其他一般外套、高階技術功能性外套、套裝、長褲、短褲、高級睡袋等；各式高階羽絨原料如：鵝絨、鴨絨等。

(4)公司計畫開發之新商品(服務)

本公司及子公司主要為全球知名戶外休閒或運動品牌大廠代工生產高端羽絨服等產品，並未從事自有品牌成衣商品開發，而係由品牌廠提出設計，本公司及子公司則配合採用雷射切割、特殊裁剪、大型縫紉、防水貼合及自動充填等技術，協助下游國際大廠開發高機能性產品。未來也將配合運動及戶外大廠開發智慧衣、睡袋及蓄熱保暖衣物等新產品。

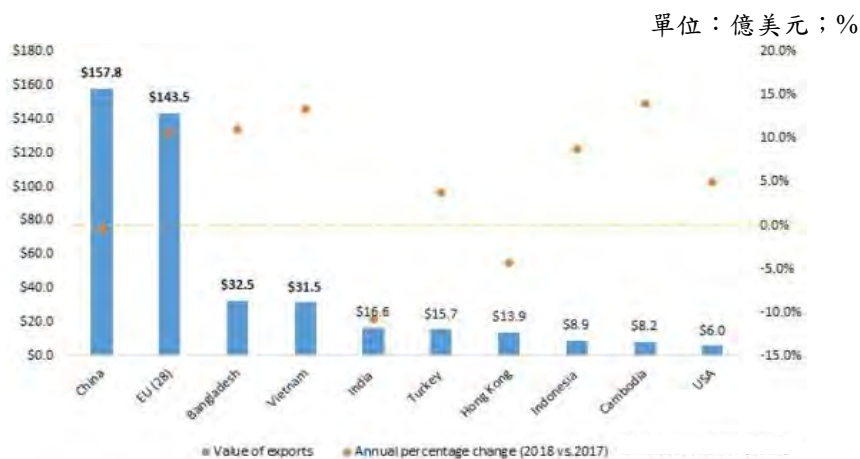
2. 產業概況

(1) 產業之現況與發展

① 國際市場概況

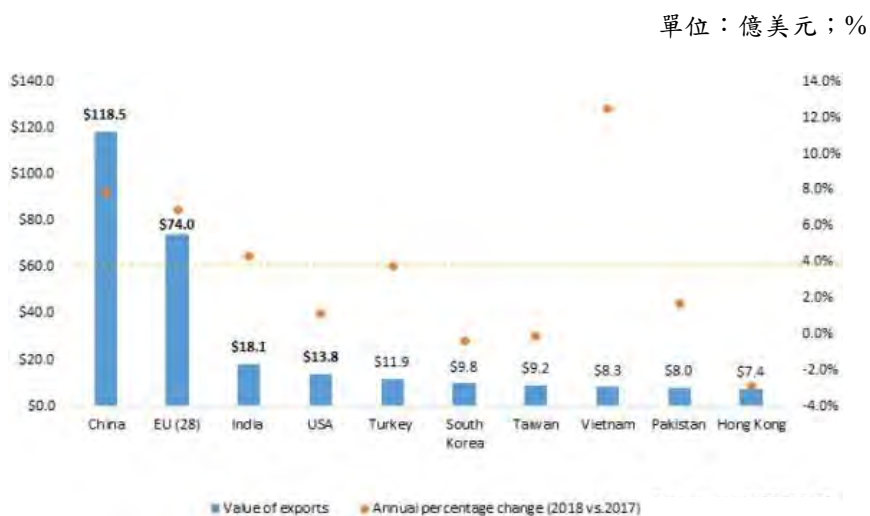
我國紡織成衣產業自早期之委託代工 (Original Equipment Manufacturing, 簡稱 OEM) 發展至目前設計加工 (Original Design Manufacturer, 簡稱 ODM) 及自有品牌 (Own Branding & Manufacturing, 簡稱 OBM) 等階段, 產業發展至今, 歷經逾半個世紀之久, 因此, 不論就布料生產、染整、加工、填充等製程技術, 均累積具世界級之技術水準。因勞動成本及稅負優惠等因素考量, 近年來國內紡織成衣業者為提高全球之競爭力, 加速區域佈局腳步, 紛紛跨入中國、越南、柬埔寨等地區, 企業經營型態亦自過去中小企業規模, 逐漸轉型為跨國型之國際企業。

2018 年全球 10 大成衣主要出口國



資料來源：世界貿易組織 WTO，2019 年。

2018 年全球 10 大紡織品主要出口國



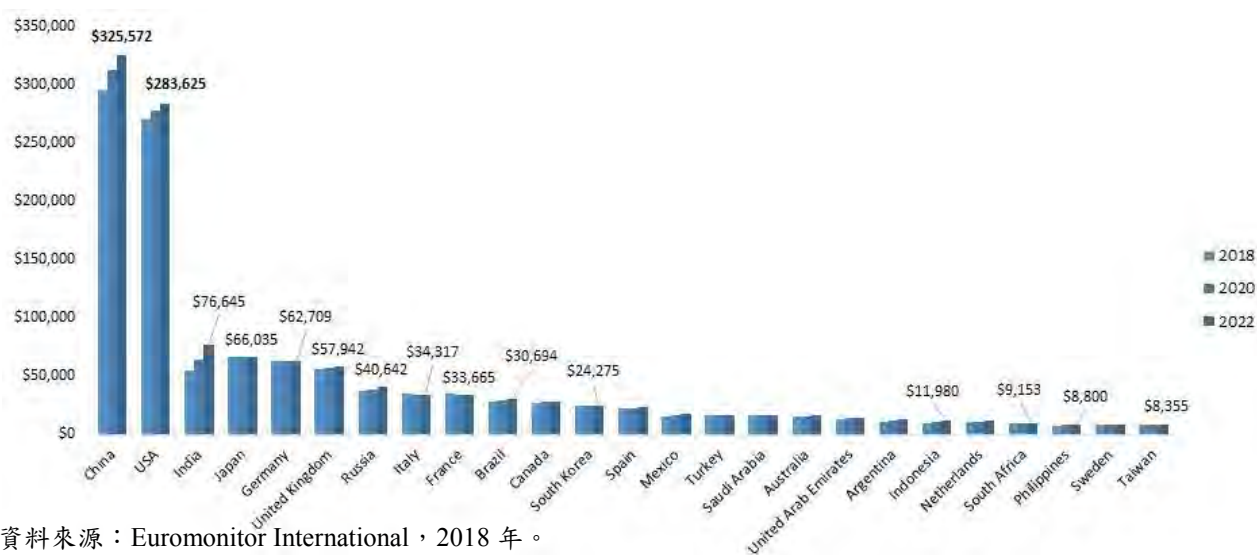
資料來源：世界貿易組織 WTO，2019 年。

依據世界貿易組織(World Trade Organization, 簡稱 WTO)公佈資料顯示, 全球的紡織品和成衣出口額於 2018 年分別達 3,150 億美元和 5,050 億美元, 合計紡織成衣貿易總額為 8,200 億美元, 較 2017 年分別增加成長 7.9%及 6.9%。

2018 年, 中國、歐盟(28 國)、孟加拉與越南仍是全球成衣四大出口國。此四大出口國於 2018 年市佔率為 72.3%, 但低於 2017 年市佔率 75.8% 及 2016 年市佔率 74.3%, 主係中國市場出口值下降。中國成衣出口值於 2018 年與 2017 年相比呈現負成長, 但快時尚、網購等的銷量卻保持增長, 其中, ZARA、H&M 等歐洲品牌近年於中國市場的份額增長明顯, 主係其親民的價格和多元、創新的設計, 既緩解了服裝價格上漲帶給消費者的壓力, 又滿足了消費者的購買需求。

2018-2022 年全球各地區成衣市場規模

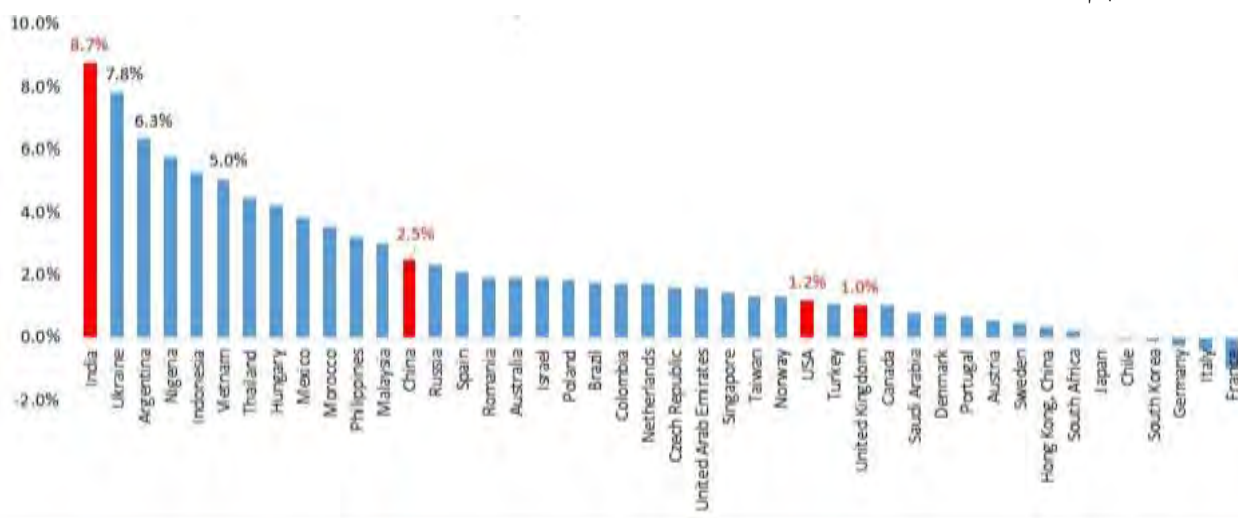
單位：百萬美元



資料來源：Euromonitor International，2018 年。

2018-2022 年全球各地區成衣市場規模複合成長率

單位：%



資料來源：Euromonitor International，2018 年。

根據 Euromonitor International 於 2018 年發佈之報告顯示，2019 年全球成衣市場市值達 2.1 兆美元，中國為主要成衣市場市值達 394.23 億美元。並進一步預測，前 3 大主要成衣大國中國、美國及印度於 2018-2022 年呈穩定成長趨勢，複合成長率分別為 2.5%、1.2%及 8.7%，尤其以印度成長最為卓越，其關鍵在於印度極大的內需市場和政府政策。外國投資者看重印度大規模的內需市場及人口，有將近 13 億人口、中產階級的擴張、龐大的年輕群及個人收入及存款的增加，進而增進印度成衣內需成長。

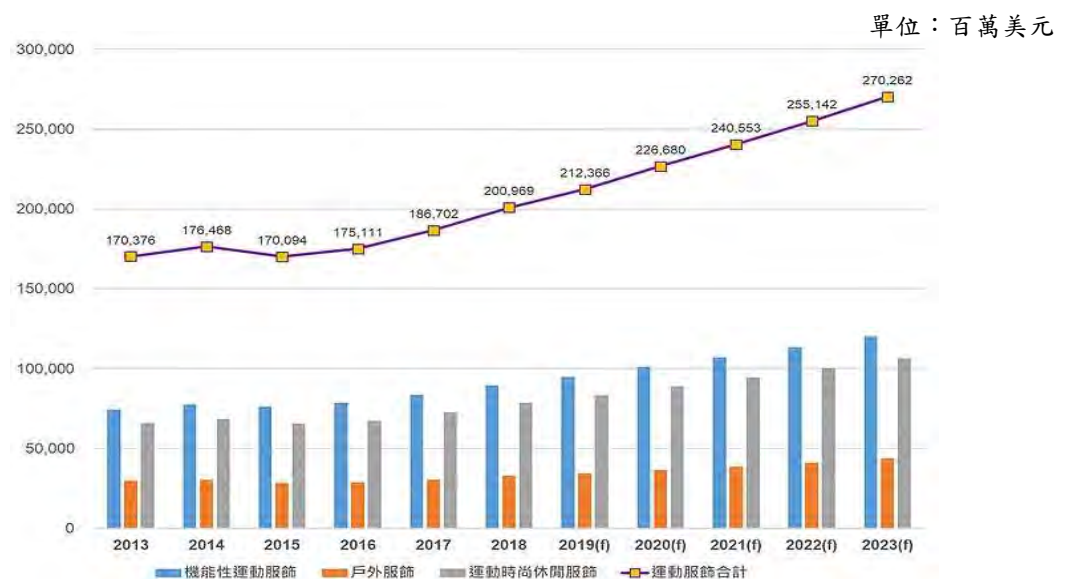
②成衣產品發展趨勢

全球紡織成衣產品依其功能性概可區分為一般成衣及機能性成衣等二大類，其中機能性成衣產品可進一步細分為運動及戶外休閒成衣產品等二項。近年來在「城市化」與「極端氣候」等環境之影響下，改變現代消費者對服裝之需求，從過去之禦寒或保暖之單一用途或功能，逐漸朝向兼具美觀、流行、時尚及機能性之發展趨勢，同時也演化出 Lifestyle 服裝領域。

各大國際服飾領導品牌，無論是以快速時尚品牌起家之 H&M 或 ZARA 等，或是以專業運動品牌起家之 Nike、Adidas 及 Puma 等，甚至是專業戶外品牌起家之 TheNorthFace、Arc’teryx 及 Patagonia 等，為滿足消費者對服裝需求朝向多元化及多功化發展之趨勢，以自家核心擅長領域為基礎，融入「時尚」與「機能」元素，延伸切入機能性時尚之紡織產品市場，開發出兼具運動、休閒、戶外、都會等多場合均適宜之服裝。

根據 Euromonitor 預估，全球運動服飾市場規模 2019 年至 2023 年的年複合成長率約為 6.21%，產值將達到約 2,703 億美元，隨著戶外運動蓬勃發展，全球運動服飾亦穩定成長。

2018-2023 年全球運動服飾市場規模



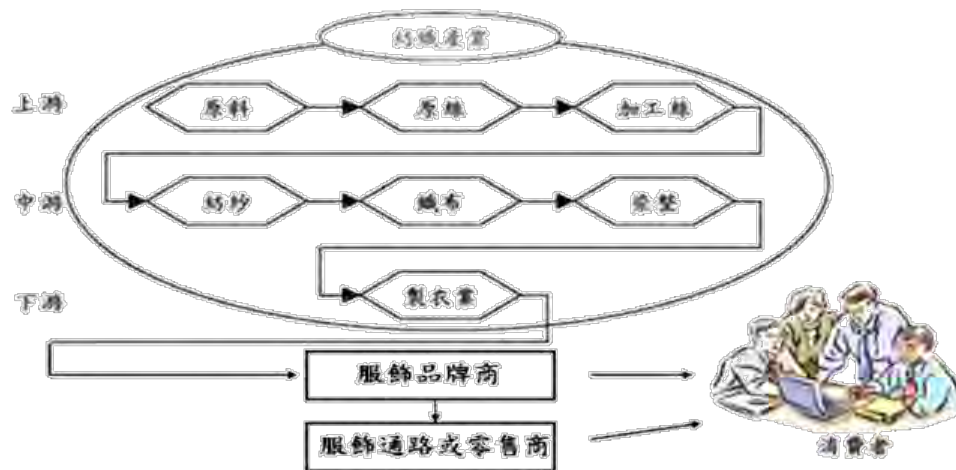
資料來源：Euromonitor International 紡織品資源循環服務平台整理，108 年 1 月。

整體而言，全球成衣產業之趨勢將跨越時裝與運動、戶外服飾之界線，原本機能性服飾僅用於運動及工作等特殊場合，由於品牌廠將時尚設計感加入其中，使其不僅具有特殊功用，更具流行意義，滿足現代都會人之服裝需求，在全球經濟逐漸走出通縮及低成長情況下，預期在未來歐美地區溫和復甦及新興市場之成長下，全球經濟成長率可望恢復以往穩健之態勢，而各地民間消費力在所得成長之支撐下，將有助於全球紡織成衣需求穩定成長。

(2) 產業上、中、下游之關聯性

成衣製品是透過上游原物料如羊毛、棉花或石化原料提煉，經製造成纖維後紡成紗線，再織造成布疋，經由染整或後加工處理後，裁剪、縫製梭織及針織布為成衣產品與其他相關紡織商品，最終再透過品牌、通路及零售商銷售予終端消費者，其上、中、下游之關聯圖如下圖所示：

紡織成衣產業上、中、下游關聯圖



資料來源：台經院產經資料庫。

(3) 產品之各種發展趨勢及競爭情形

① 產品之各種發展趨勢

A. 消費者對服裝之需求多樣化發展

隨著所得水準的提升、城鎮都市化之發展及戶外休閒活動之興起，帶動消費者對服裝之需求層次提升，因此，廠商在產品設計上除需具備基本之保暖及禦寒功能外，在布料及設計剪裁方面，更需融入美觀、時尚及機能性之元素，才能滿足未來終端消費者對服飾產品之訴求。

B. 布料及製程技術革新發展

鑒於運動休閒服飾市場及戶外用品服飾市場未來將快速成長及消費者對於機能性產品之要求逐漸嚴格，國內外廠商為因應此一趨勢發展，在生產技術方面積極不斷地創新研發，如織布及染整加工方面採用低丹尼數、其它特殊助劑處理；成衣方面運用特殊裁剪、貼合等技術，來達到耐摩擦、高強力、輕薄、保暖、吸汗快乾、透濕防水、抗菌除臭等機能性效

果。

C.環保節能之意識抬頭

在全球氣候變遷情況下，環保與人道已成為每位地球公民重視之議題，故全球服飾及家飾用紡織品的消費市場已朝環保性發展，紡織品除強調符合人體工學與功能性外，從原料之取得需符合及產品之製程均需符合人道、環保、低污染及低耗能等要求(如：生產羽絨外套之鵝絨原料，需符合 Responsible Down Standard(簡稱：RDS)人道羽絨認證標準)，尚能確保原料之取得符合人道及環保要求)。因此，在全球環保節能意識抬頭之趨勢下，環保紡織產品未來將成為消費者選擇商品之考量，亦為紡織品未來之發展趨勢。

D.自動化生產、快速客製化能力

因應未來全球成衣市場之需求增加及人工成本上漲，加上國際品牌廠跨領域發展之趨勢等因素，紡織成衣廠商於產線上，除需加速導入自動化生產設備(如：羽絨填充自動化)，達到提升產能水準外，同時配合國際品牌廠在產品跨領域(如：兼具時尚與機能)之開發需求，提供跨領域之快速客製化能力，才能滿足未來紡織產業及產品之發展趨勢。

②競爭情形

本公司經營成衣已逾 20 餘年，經營團隊的成員均是業界技術及經驗翹楚，且各全球知名品牌的品質均有一定的制度與系統，本公司自始至終均全力配合及達成相關品質要求，並持續改善與進步，已獲得全球知名品牌的肯定。目前上市櫃之紡織類股，尚無與本公司及子公司產品項目一致，故僅以成衣比重較高之儒鴻、聚陽及光隆與本公司及子公司較為相似，茲將各公司 107 年度產品營收比重列表如下：

單位：新台幣仟元；%

代號	公司名稱	資本額	107 年度營收	主要產品營收比重
4438	廣越	1,033,753	13,325,279	羽絨服 39.98%、樹脂棉服 27.90%、薄外套、大衣 12.42%、其他 19.70%
1476	儒鴻	2,743,671	27,578,209	成衣 70.41%、針織布 29.59%
1477	聚陽	2,093,872	23,929,638	成衣 95.50%、勞務收入及其他 4.50%
8916	光隆	1,285,540	10,154,312	成衣產品 37.88%、羽絨原料 33.67%、家居紡織產品 22.10%、其他 6.35%

資料來源：各公司 107 年度年報、公開資訊觀測站，本公司整理。

3.技術及研發概況

(1)所營業務之技術層次與研究發展

本公司及子公司生產技術專為戶外運動服裝、休閒運動服裝、高檔棉、羽絨服，特殊功能貼合、貼膠、超音波、極地禦寒之各類服裝，供應全世界各大品牌，並與各大品牌同步開發技術。

目前正積極研發在服裝上運用高端的技術以配合客戶的需求，就未來研發狀況分述如下：

- ①將服裝從原來單一功能別，開發出多功能別，例如：保暖、防雨、時尚。使用各類不同布種及各種高端技術的運用，製作出各種多樣且時尚的服裝，舒適、耐用等多功能，滿足消費者的愛好。
- ②利用最先進的雷射機運用在各類服裝的裁切上，將改變老式的生產方式，以高科技來生產，輔助加強生產技術提昇效率品質。
- ③擴大使用各種高性能的機器、超音波、打燃機、切模機發展出各種不同的應用，提高機器的功能，符合客戶所需，高標準和一致性的技術，不因人為而產生品質之差異，降低人工的技術瓶頸。
- ④運用電腦在服裝設計上，縮減時間，減少客戶的生產交貨期。取得高端技術運用，Gore-Tex 能完全達成服裝最先進的防水透氣技術。

(2)研究發展人員及其學(經)歷

單位：%；年

年度		105 年度	106 年度	107 年度	108 年截至公開說明書刊印日止
學歷分佈	大學(含大專)	31.11%	36.99%	33.05%	39.11%
	高中	45.83%	42.86%	50.21%	42.82%
	高中以下	23.06%	20.15%	16.74%	18.07%
平均年資(年)		3.02	3.36	3.40	3.60

(3)最近五年度每年投入之研發費用

單位：新台幣仟元；%

年度	103 年度	104 年度	105 年度	106 年度	107 年度	108 年上半年度
研發費用	78,000	98,252	103,350	116,725	173,178	95,098
營業收入淨額	8,488,545	9,368,010	9,038,818	10,203,655	13,280,440	6,353,104
占營收淨額比率	0.92%	1.05%	1.14%	1.14%	1.30%	1.50%

資料來源：各年度經會計師查核簽證或核閱之財務報告。

(4)最近五年度開發成功之技術或產品

年度	研發成果
103 年	將雷射機及切模機模具化，經本公司改良生產模式後，使生產效率可較傳統雷射機提升 10 倍，並可使產出之成品品質一致。
104 年	研發出特殊立體模板可粘接(bonding)表裡布和疏水保暖填充材料(Primaloft)。
105 年	1.開發並生產 Stormdrift 系列，涵蓋高階貼膠技術，其可防風及防水。 2.開發 Seam Sealed、Goretex Bonding 等特殊機台及輔助工具，以提高生產的品質及高效率，並已獲得 PUMA、VF(The North Face)、Helly Hansen 及 NIKE 等各大品牌廠之訂單。

年度	研發成果
	3.開發大型壓線及雷射切刀模板機，縮減流程工序，加快並提高品質，以利接單及開發樣品之快速完成。
106 年	<p>1.獨家與 Patagonia 共同開發新保暖服飾-Micro Puff 系列，透過創新保暖纖維材料及廣越獨家模板及自動化技術，創造出媲美羽絨高保暖且同時防潑水及永不衰退的保暖效果，此革命性產品已於 2017 年德國戶外用品展獲得最佳保暖服裝首選之榮耀，目前已正式上市，獲得市場熱烈迴響。</p> <p>2.The North Face(TNF)最新一代暖魔球因本公司突破傳統工藝的限制，研發最先進的生產技術，TNF 能因此設計出完全跳脫傳統方型格的款式，更為活潑，可望能帶領另一股流行風潮並再躍上銷售的另一個巔峰。</p> <p>3.開發超大型熱、切、壓機台，以及模板機新製程更多元化運用，突破原小型機台之生產瓶頸。</p> <p>4.增加各種不同新型機台，縮短開發製程及時程，以達成客戶要求、縮短交期。</p>
107 年	<p>1.來自瑞士的頂尖戶外品牌 Mammut 係以頂級工藝聞名，在提供最大舒適度的同時、也能經得起嚴酷環境的考驗。本公司與 Mammut 於 2018 年底最新共同研發且剛榮獲 2019 ISPO Award 設計大獎的產品：Photics HS Thermo 連帽羽絨外層，不僅運用鐳射熔凝技術自由組合及控制不同區域每一羽絨艙室之大小尺寸形狀、更能精準控制人體每一部位所需之不同羽絨填充量。無針孔特性加上面料自我防護功能，帶來出眾的防風、防水與保暖性能。Photics HS Thermo 連帽羽絨外層將於 2019 年秋冬全球限量發行。</p> <p>2.與 Mammutt 共同設計睡袋，最新設計、新穎，獲 Mammutt 對製作不同款式之結構與方法所製作工藝或設計之認同，更符合消費者需求及實用性。</p> <p>3.更新製造技術，將多道工段、高技術之流程，化為簡易工段、自動化、提升效率及品質，減少熟練工之需求。</p> <p>4.添購開發階段之各種機器，從打版、切布、切模板，一貫作業電腦化，不需要有紙板、手工剪布、畫記號線，縮短製作時間、提高品質。</p>
108 年 迄今	<p>1.聘請義大利籍設計師長駐越南工廠，從以前 OEM 純代工轉為 ODM 設計與客戶同步開發新款新設計，如：UA、NIKE 等。</p> <p>2.利用 3D 攝影動態之 720 度旋轉展示、從上下左右每個角度可觀看設計者與開發部門最新設計產出物之細微缺失，可快速互看修正不良微小瑕疵或整體結構、可有效縮短開發時間並與客人同步，如：PATAGONIA、NIKE 等。</p> <p>3.利用最新系統架構可將整套產品之設計流程從設計、打版、剪樣、裁剪、甚至模板在第一時間全部電腦化，設計者打好初版就可立即裁出布型、紙箱、及模組化，同步加速生產效率、有效縮短生產樣品開發之停滯時間。</p> <p>4.利用最新技術開發之立體浮雕式圖形使開發初版的版模以立體化在第一時間呈現、不再是以往的平面圖形印花，引領新一代服裝設計觀念，如：NIKE 最新系列產品。</p>

4.長、短期業務發展計畫

(1)短期業務發展方向

隨時掌握羽絨服最新技術發展方向，持續創新，提高生產力與競爭力，根留台灣，放眼全球市場，將主要設計研發及生產技術留在台灣，以高級羽絨原料高品質羽絨服，服務全球知名客戶。

①上中下游產業合作

A.台塑關係企業福懋興業(股)公司為本公司大股東，基於長期供應商合作關係，本公司可確保取得較合理之原料價格與交貨時效。

B.提升量能與質能，提高供應商價值。

C.本公司對供應商進行評鑑及要求，強化供應鏈能力。

②垂直整合，提供客戶更高價值的服務

A.提供客戶從鴨絨、鵝絨、布，到成衣一貫的服務，建立聯合服務的接單營運模式，因此投資尚弘羽絨(股)公司取得原料的優先供應，達到垂直整合生產效果，提高產品競爭力。

B.朝符合客戶需求的趨勢發展，同時更易確保品質，縮短交期，達到客戶需求。

C.與世界頂尖客戶及供應商合作，結合創新技術研發布種及羽絨成衣新款，拉大與同業間的差異，提升整體價值鏈的價值。

(2)長期業務發展計畫：

①結合客戶協同設計，共創價值

A.深耕全球知名品牌，培養全球時尚知名品牌，每年開發2至3家知名品牌客戶，藉由客戶成長帶動公司業績成長。

B.培養設計師協同設計成衣樣式，協助客戶發展新成衣品牌或新市場。

C.研發人員協同客戶開發布樣，提前預測客戶需求，將淡季時客戶提早下單改為計畫性生產以加速供貨能力，深化與客戶的關係，共創價值。

②發展環保概念的永續經營 (Sustainability)，達到雙贏

本公司配合全球環保意識的潮流，積極發展再生纖維與環保產品 (Recycle Product)，與客戶 PATAGONIA共同開發回收再生樹脂棉及布料，共同促進環保意識，回收再生纖維產品以保護地球。

③緊盯全球環保意識的潮流

本公司轉投資之尚弘羽絨(股)公司已於104年取得羽絨環保認證 RDS(Responsible Down Standard)，與品牌商建立緊密合作關係，善盡國際社會責任。

④迎合 FAIR TRADE 全球公平貿易之風向球

本公司與客戶美國知名戶外休閒品牌Patagonia 及世界公平貿易組織 (FAIR TRADE)合作在越南首次推展一項工人生活資助計畫，該計畫由本公司越南古芝廠所有生產出口之Patagonia產品FOB金額中另外提撥1%，並由該廠工人組成PMT(Premium Management Team)委員會，依照該組織規範進行基金之使用，並做推展成效報告。

(二) 市場及產銷概況

1. 市場分析

(1) 公司主要商品(服務)之銷售(提供)地區

單位：新台幣仟元；%

區域別	年度	106 年度		107 年度	
		金額	%	金額	%
北美洲		3,514,434	34.44	4,597,060	34.62
中國大陸(含香港)		2,901,985	28.44	3,490,455	26.28
歐洲		1,784,686	17.49	2,662,586	20.05
日本		794,172	7.78	1,078,952	8.12
俄羅斯		211,744	2.08	163,485	1.23
其他		996,634	9.77	1,287,902	9.70
合計		10,203,655	100.00	13,280,440	100.00

註：上述係依產品運送目的地分類。

(2) 市場占有率

本公司及子公司主要產品為羽絨服製造、高階技術性夾克製造及保暖服飾製造，為全球知名運動品牌及全球戶外知名品牌羽絨服製造商，由下表可知，本公司及子公司市占率穩定逐年成長中。

單位：百萬美元；%

項目	年度	105 年度	106 年度	107 年度
全球運動服飾營業收入		175,111	186,702	200,969
本公司及子公司 合併營業收入(註)		301 (新台幣 9,038,818 仟元)	340 (新台幣 10,203,655 仟元)	443 (新台幣 13,280,440 仟元)
廣越全球市場市佔率		0.17%	0.18%	0.22%

資料來源：Euromonitor International

註：以美金兌新台幣 30 元換算

(3) 市場未來供需狀況與成長性

① 供給面

就全球成衣產業之供給面而言，歐、美、日等國之主要成衣供應地來自亞洲地區，主要係因成衣業為勞力密集產業，107 年度因中美貿易戰影響整體景氣轉趨保守，不過近年來中國紡織服裝已呈現逐年衰退跡象，其服飾品牌廠為防遭受貿易戰波及，已先行轉單；而近年來因中國高度發展，致使工資高漲與環保限產等問題外，產業紛紛外移至具人力等成本優勢的東南亞國家如越南、印尼、柬埔寨國家。透過台灣接单、海外生產營運模式降低生產成本。又為符合國際品牌廠商的交貨期縮短策略，東南亞國家已加速布建上游生產線，因此越南的紡織品出口金額已急起直追台灣。

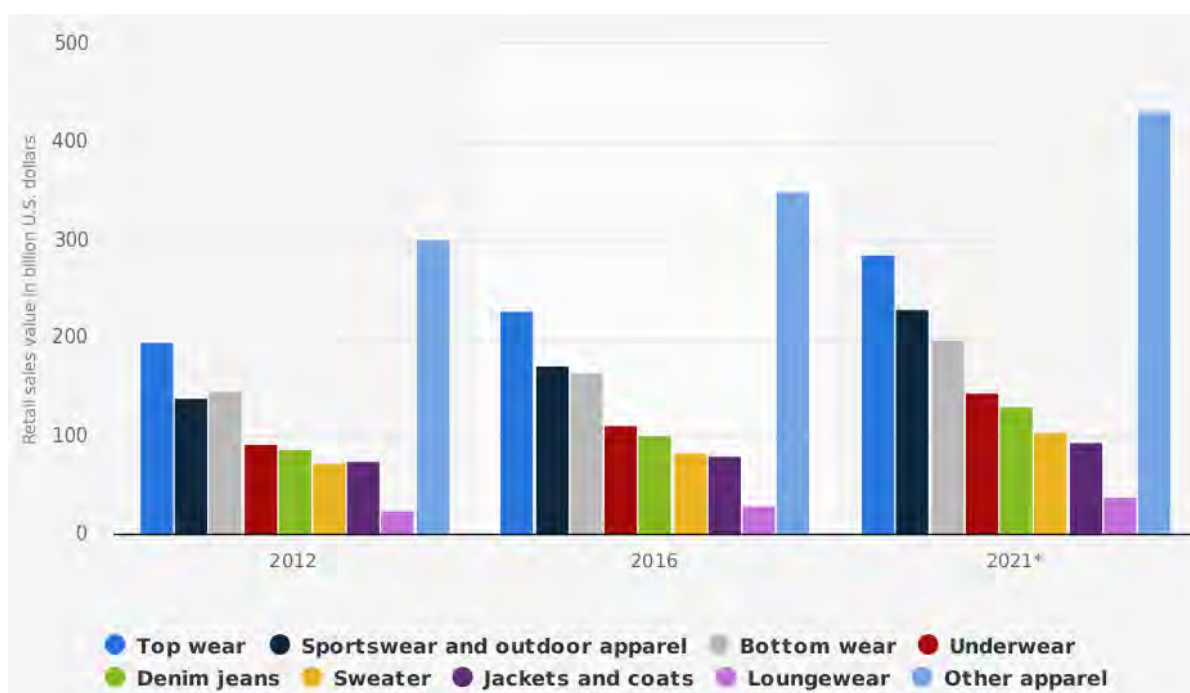
② 需求面

就需求面而言，隨著全球景氣穩定成長，國民所得增加，推動全球各地

運動與戶外休閒等活動盛行，加上都會民眾生活型態的改變，能夠滿足一天消費者穿著相同服飾，並兼具時尚、機能的衣著也將蔚為風潮，根據 Euromonitor International 預估，2018 年全球運動服飾市場規模達 2,010 億美元，其中，機能性運動服飾、戶外服飾及運動時尚休閒服飾市場規模分別佔整體運動服飾的 45%、16%及 39%。展望 2023 年，未來五年全球運動服飾市場平均年複合成長率將達 6.1%，高於整體服飾市場平均年複合成長率的 4.4%。此外，2020 年東京奧運會的舉辦，亦將刺激 2019 年度服務品牌商釋出訂單的強度。

2012-2021 年全球成衣市場銷售額

單位:億美元



資料來源：HKExnews、Euromonitor International，Statista 整理，2018 年。

整體而言，全球成衣產業之趨勢將跨越時裝與運動、戶外服飾之界線，原本機能性服飾僅用於運動及工作等特殊場合，由於品牌廠將時尚設計感加入其中，使其不僅具有特殊功用，更具流行意義，滿足現代都會人之服裝需求，在全球經濟逐漸走出通縮及低成長情況下，預期在未來歐美地區溫和復甦及新興市場之成長下，全球經濟成長率可望恢復以往穩健之態勢，而各地民間消費力在所得成長之支撐下，將有助於全球紡織成衣需求穩定成長。

(4) 競爭利基及主要競爭優勢

① 競爭利基

本公司及子公司主要產品為羽絨夾克、樹脂棉夾克和高階技術性夾克，以鴨絨、鵝絨及高品質布料經特殊加工處理技術，研發出具保暖性、功能性、輕便性的高品質羽絨夾克及樹脂棉夾克等產品，並與設計時尚結合，且本公司製造羽絨服及樹脂棉服之技術領先同業。

②主要競爭優勢

- A.提供客戶良好品質的產品以建立可信賴的夥伴關係。
- B.生產達經濟規模，集中生產以加強生產力，對於原料採購具有價格優勢。
- C.密切與上游廠商合作以降低生產異常，增加產品競爭能力。
- D.產品創新及附加價值高，具較強之競爭能力，產品品質佳且穩定，交貨迅速，運籌管理能力強，可滿足客戶從原料到成品全方位之服務需求。
- E.本公司經營管理階層具有 20 年以上的紡織成衣製造經驗，深耕市場，專業性獲得品牌大廠高度肯定。

(5)發展遠景之有利、不利因素與因應對策

①有利因素

A.原料來源穩定

- a.鴨絨、鵝絨原料之供應，若品牌客戶未指定用料，則以本公司之關係企業尚弘羽絨股份有限公司為主。
- b.福懋興業為主要的布料供應商，交期穩定，其他布料供應商和其他副料供應商(如拉鏈廠商 YKK 等)均為品牌客戶長年配合的供應商，交期和品質均穩定。

B.技術領先

本公司及子公司各廠幹部均在羽絨行業服務資歷超過 20 年，製造技術、研發能力及管理能力均優於同業。

C.區域化佈局

本公司除於台灣內湖總公司之外，同時在越南設置隆安廠、古芝廠、前江廠，中國設置嘉興廠及尚弘沅陽羽絨廠。完整配合全球運動品牌及戶外品牌的需求，成為客戶信賴的戰略夥伴。另於 106 年 3 月亦已併入羅馬尼亞 BSP 工廠營收及獲利、107 年 1 月及 5 月亦已併入中東約旦廠、金漢實業及其越南廠營收及獲利，全球化版圖更趨完整。

②影響未來發展的不利因素及因應對策

A.中國與越南工資不斷上漲，致生產成本持續增加

中國大陸廠勞工短缺，勞工成本繼續上揚，另越南因簽署跨太平洋夥伴全面進步協定（CPTPP），大量外國投資者加入，勞工的工資成本持續向上攀升。

因應對策：

a.導入自動化設備及 ERP，提升產線運作效率

投入開發各式特殊機器、自動性機器和輔助工具等設備，提升產線運作效率及減少直接人工的依賴，另本公司及子公司亦持加強工廠管理，導入 e 化，透過 ERP 的建置，提升生產效率，減少浪費與損耗。

b 持續開發優質之國際級品牌客戶，維持營運成長動能

積極建構全球運籌佈局及分散客戶別，分別為全球知名運動品牌、全球知名戶外品牌和時尚高端品牌，生產據點傾向分散，選擇具競爭力的生產區域從事製造，策略上以台灣為營運中心，在台灣設計、研發、接單，統籌訂單的分配與客戶服務，並隨著全球區域經濟的發展，至具有關稅優惠的國家設廠生產，或向出貨地區之供應商採購原料，以獲得關稅減免，以提高價格競爭力。

B.產品線集中於秋冬季成衣，致營運淡旺季波動較大

本公司及子公司之主要往來客戶雖均為國際級之品牌大廠，主要產品為羽絨夾克及樹脂棉夾克，因產品線集中於秋冬季成衣產品，使營運週期有明顯淡旺季之分，使得各季別的營收及獲利表現易出現大幅波動之情事，有鑑於此，本公司將採用下列因應對策，來減輕營運淡旺季之影響。

因應對策：

本公司為各主要往來國際知名品牌客戶之重要合作夥伴，然本公司將積極切入現有客戶高階新品或熱門春夏款產品線，並跨足針織類成衣產品領域，以提升營運淡季時之營收及獲利水準，並減輕營運受季節性淡旺季之影響。

C.環保及動物保護意識抬頭，提高產品原料成本

羽絨為本公司羽絨服之重要原料之一，然近年來各國消費者環保及動保意識抬頭，致鴨絨、鵝絨原料供應來源不穩及價格波動現象，影響羽絨原料之取得成本，有鑑於此，本公司擬以下列二項因應對策，以減輕羽絨原料成本波動對營運之影響。

因應對策：

a 持續開發樹脂棉服產品，分散羽絨服之出貨比重

本公司近年來持續加強與各國際品牌客戶合作開發樹脂棉夾克產品，取得各國際品牌客戶之樹脂棉夾克訂單，帶動樹脂棉夾克營收規模持續成長，將可有效分散羽絨原料波動對本公司造成之不利影響。

b 向上整合成立羽絨廠，穩定原料來源

本公司之子公司尚弘羽絨股份有限公司已於 104 年取得羽絨環保認證 RDS(Responsible Down Standard)，確保取得來源及過程符合品牌大廠之要求；此外，尚弘羽絨將嚴格執行分散採購政策，以避免受到單一地區羽絨供給短缺情形影響。

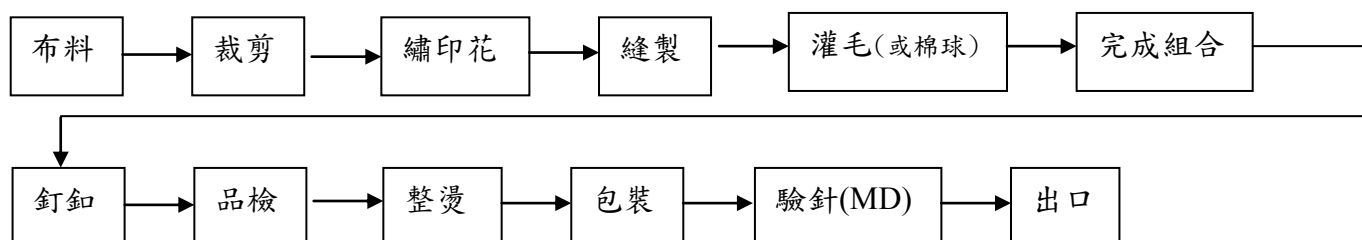
2. 主要產品之重要用途及產製過程

(1) 主要產品之重要用途

主要產品	重要用途
羽絨夾克、 樹脂棉夾克	戶外、運動、保暖、保護人體生活安全舒適

(2) 主要產品之產製過程

羽絨服、樹脂棉服：



3. 主要原料之供應狀況

原 料	供應來源	供應情形
羽絨及各類棉	子公司尚弘羽絨等	良好
主料(布、各類布)	福懋集團等	良好

4. 最近二年度主要產品別或部門別毛利率重大變化之說明

(1) 最近二年度毛利率變動分析表

單位：新台幣仟元；%

主要產品	年度	106 年度			107 年度			毛利率 變動(%)
		營業收入	營業毛利	毛利率	營業收入	營業毛利	毛利率	
羽絨夾克		4,345,256	686,983	15.81%	5,310,117	1,043,802	19.66%	24.33%
樹脂棉夾克		3,188,783	489,376	15.35%	3,704,663	649,163	17.52%	14.18%
薄外套、大衣		1,325,348	112,402	8.48%	1,648,959	233,473	14.16%	66.95%
其他		1,344,268	134,321	9.99%	2,616,701	283,909	10.85%	8.58%
合計		10,203,655	1,423,082	13.95%	13,280,440	2,210,347	16.64%	19.34%

註：其他產品包含 The North Face 及 Timberland 經銷零售業務、羽絨原料及長短褲等，因產品種類繁多且單位及單價不一，故不予分析。

(2) 價量差異分析

由上表得知，本公司及子公司最近二年度羽絨夾克及薄外套、大衣項目之毛利率分別變動達 20% 以上，故針對羽絨夾克及薄外套、大衣項目進行價量分析及說明如下：

單位：新台幣仟元

主要產品	分析項目	106年~107年	說明
羽絨夾克	(一) 營業收入差異分析： $P(Q' - Q)$ $Q(P' - P)$ $\frac{(P' - P)(Q' - Q)}{P'Q' - PQ}$	552,356 365,982 46,523	在營收方面，主要客戶出貨量增加，故產生 552,356 仟元之數量有利差異；在銷售單價方面，因應生產成本增加調增對客戶之平均銷售單價，故產生 365,982 仟元之價格有利差異及 46,523 仟元之組合有利差異。在成本方面，因業績成長產生數量之不利差異 465,029 仟元；另羽絨原料價格持續上漲，致平均成本上升，故產生 126,883 仟元之成本不利差異及 16,130 仟元之組合不利差異。
	(二) 營業成本差異分析： $P(Q' - Q)$ $Q(P' - P)$ $\frac{(P' - P)(Q' - Q)}{P'Q' - PQ}$	465,029 126,883 16,130	
	(三) 營業毛利變動金額：	964,861 608,042 356,819	
薄外套、大衣	(一) 營業收入差異分析： $P(Q' - Q)$ $Q(P' - P)$ $\frac{(P' - P)(Q' - Q)}{P'Q' - PQ}$	323,734 (99) (24) 323,611	在營收方面，107年取得主要客戶數量較多之刷毛外套訂單，故產生 323,734 仟元之數量有利差異；在銷售單價方面，因單價差異不大，故僅產生 99 仟元之價格不利差異及 24 仟元之組合不利差異。在成本方面，因業績成長產生數量之不利差異 296,279 仟元；另新承接訂單之單位成本較春夏款薄外套為低，故產生 75,337 仟元之成本有利差異及 18,402 仟元之組合有利差異。
	(二) 營業成本差異分析： $P(Q' - Q)$ $Q(P' - P)$ $\frac{(P' - P)(Q' - Q)}{P'Q' - PQ}$	296,279 (75,337) (18,402) 202,540	
	(三) 營業毛利變動金額：	121,071	

5. 主要進銷貨客戶名單

(1) 最近二年度任一年度中曾占進貨總額百分之十以上之供應商名稱及其進貨金額與比例，並說明其增減變動原因

單位：新台幣仟元；%

項目	106年度				107年度				108年上半年度			
	名稱	金額	占全年度進貨淨額比率(%)	與發行人之關係	名稱	金額	占全年度進貨淨額比率(%)	與發行人之關係	名稱	金額	占全年度進貨淨額比率(%)	與發行人之關係
1	福懋集團	725,895	12.97	法人董事	福懋集團	856,868	13.65	法人董事	福懋集團	724,132	14.85	法人董事
	其他	4,871,325	87.03	—	其他	5,420,386	86.35	—	其他	4,153,545	85.15	—
	進貨淨額	5,597,220	100.00	—	進貨淨額	6,277,254	100.00	—	進貨淨額	4,877,677	100.00	—

增減變動原因：因應營運成長需求，持續向福懋集團購置布料等原物料所致。

(2)最近二年度任一年度中曾占銷貨總額百分之十以上之客戶名稱及其銷貨金額與比例，並說明其增減變動原因

單位：新台幣仟元；%

項目	106 年度				107 年度				108 年上半年度			
	名稱	金額	占全年 度銷貨 淨額比 率(%)	與發 行人 之關 係	名稱	金額	占全年 度銷貨 淨額比 率(%)	與發 行人 之關 係	名稱	金額	占全年 度銷貨 淨額比 率(%)	與發 行人 之關 係
1	Adidas 集團	2,814,081	27.58	無	Adidas 集團	3,349,834	25.22	無	Patagonia 集團	1,799,715	28.33	無
2	Patagonia 集團	1,848,492	18.12	無	VF 集團	2,145,588	16.16	無	VF 集團	917,628	14.44	無
3	Nike 集團	1,539,323	15.09	無	Patagonia 集團	2,032,896	15.31	無	Nike 集團	736,104	11.59	無
4	VF 集團	1,400,894	13.73	無	Nike 集團	1,733,653	13.05	無	Adidas 集團	727,615	11.45	無
	其他	2,600,865	25.48	—	其他	4,018,469	30.26	—	其他	2,172,042	34.19	—
	銷貨淨額	10,203,655	100.00	—	銷貨淨額	13,280,440	100.00	—	銷貨淨額	6,353,104	100.00	—

增減變動原因：Adidas 集團及 Nike 集團主要受惠於中國內需市場持續增溫，Patagonia 集團之 Nano Puff 系列及 Micro Puff 系列熱銷，以及 VF 集團推出新一代暖魔球系列需求增加，帶動整體出貨量及營收成長。

6.最近二年度生產量值表

單位：仟件；新台幣仟元

年度 生產量值 主要產品	106 年度			107 年度		
	產能	產量	產值	產能	產量	產值
羽 絨 夾 克	4,099	4,099	3,664,993	4,639	4,639	4,288,809
樹 脂 棉 夾 克	3,189	3,189	2,658,367	4,013	4,013	3,193,430
薄 外 套 、 大 衣	2,275	2,275	1,284,851	2,794	2,794	1,523,853
其 他	(註)	(註)	514,981	(註)	(註)	408,155
合 計	9,563	9,563	8,123,192	11,446	11,446	9,414,247

註：其他產品包含經銷零售業務、羽絨原料及長短褲等，因部分產品係以貿易方式購買成品，且品項單位不一，故不列示產能及產量。

增減變動原因：主係受到北美及中國銷售逐漸回溫、客戶庫存去化良好及其他客戶之產品熱銷、以及承接新客戶訂單和開發高階技術性新產品影響，導致本公司及子公司產量及產值皆呈現大幅上揚現象。

7.最近二年度銷售量值表

單位：仟件；新台幣仟元

年度 銷售量值 主要商品	106 年度				107 年度			
	內銷		外銷		內銷		外銷	
	量	值	量	值	量	值	量	值
羽 絨 夾 克	-	-	4,098	4,345,256	-	-	4,619	5,310,117
樹 脂 棉 夾 克	-	-	3,220	3,188,783	-	-	3,874	3,704,663
薄 外 套、大 衣			2,116	1,325,348			2,633	1,648,960
其 他	-	-	(註)	1,344,268	-	-	(註)	2,616,700
合 計	-	-	9,434	10,203,655	-	-	11,126	13,280,440

註：其他產品包含經銷零售業務、羽絨原料及長短褲等，因產品種類繁多且單位不一，故不列示數量。

增減變動原因：主係受到北美及中國銷售逐漸回溫、客戶庫存去化良好及其他客戶之產品熱銷、以及承接新客戶訂單和開發高階技術性新產品影響，導致本公司及子公司銷量及銷值皆呈現大幅上揚現象。

(三)最近二年度從業員工人數

單位：人；%

年 度		106 年度	107 年度	108 年截至公開說明書刊印日止
員 工 人 數	研 發 部 門	392	472	404
	業 務 部 門	117	184	212
	管 理 部 門	751	1,144	1,058
	製 造 部 門	13,798	18,300	19,255
	合 計	15,058	20,100	20,929
平 均 年 齡		34.43	34.43	35.09
平 均 服 務 年 資		3.45	3.45	4.18
學 歷 分 布 比 率	博 士	-	-	-
	碩 士	0.12	0.12	0.14
	大 專	6.12	6.02	5.77
	高 中	25.32	22.65	23.99
	高 中 以 下	68.44	71.21	70.1

(四)環保支出資訊

本公司主要經營國際知名品牌(如：NIKE、ADIDAS、PUMA、UNDER ARMOUR、THE NORTH FACE、PATAGONIA 及 ARC' TERYX...等) 委託縫製、印繡、熱壓、高週波無縫貼合等技術，加工為外套、羽絨夾克等成品。環保方面依據 ISO 國際標準，除每年定期接受各代工品牌負責永續製造經營和企業社會責任相

關部門查核並持續改善外，並由工廠所在地各國政府環保部門定期查核追蹤各項指標績效。近年來，國際風潮鼓動並推廣永續製造、永續經營之環保概念，本公司秉持持續改進、永續經營之目標積極接受國際知名品牌所委託第三方環保專業組織或國際非營利推動持續經營的機構、協會直接或間接輔導。

本公司所屬越南古芝廠和前江廠已由英國標準協會(BSI)通過 ISO 14001 環境管理和 OHSAS 18001 職業衛生安全兩項驗證。在永續經營和節能減碳的指導原則下，本公司所屬各廠接受各品牌持續性、年度定期或不定期、委外或品牌的 CSR 單位的指導和監督、查驗。代工品牌如 NIKE 委託 H2O Insight Team (online reporting system at www.h2oinsight.com)做水資源運用的監督和報告，並在 nikeconnect.com 網站由各廠對環境、衛生、和安全的 KPI 每月進行更新，NIKE 並導入 Integration Point System 由各廠自行檢測上傳資訊，並最後自費請獨立第三方根據各廠自我評估報告來做最後審驗。ADIDAS 委外獨立第三方執行環境檢測 IEEM independent External Environmental Monitor(IEEM) 計畫，由本公司自費請獨立第三方來廠查驗成果列入年度環境主要成果指標 E-KPI。ADIDAS 內部由所屬各廠自 2010 年利用 Environmental Metrics Reporting Tool (EMeReT)線上報告系統監控節能減碳、水資源、廢棄物處理等事項。VF (主要代工品牌 The North Face) 經由 SO (Sustainable Operation Team) 小組督導並委外由越南當地專家和環境監測單位來進行環評和能源使用效率的科學數據報告，由越南各廠執行改善計畫並持續監督。PUMA 除導入 CONSERV (Conservation of Environmental Resources in Vietnam) 永續經營戰略計畫減低能源耗用外，並導引本公司所屬各廠持續性的在 www.enablon.com (Enablon is the world's leading provider of Sustainability, EH&S and Operational Risk Management Software) 網站做環境、衛生、和安全方面的改善報告。以上略述之永續經營等操作工具，其最終結果影響各品牌訂單的持續性非常關鍵，也因此本公司所屬各廠都嚴謹面對永續經營觀念下，如何提升改善生產對能源的高效利用、節能減碳、並善盡愛護地球的責任。

近年來，由美國成衣協會(SAC)所推廣利用的 HIGG INDEX，廣為全球知名品牌所推崇並在 VF 和 PATAGONIA、ADIDAS、PUMA...等品牌推薦下，本公司所屬各廠登記為 Facility Module(生產製造商模式)，配合七大項目(環境管理系統、能源使用和溫室氣體排放、水資源利用、廢水排放、氣體排放、廢棄物管理、化學品管理等七項。)進行追蹤和改善，此七大項目也是本公司政策上的環境控制指標。

本公司所屬各廠在生產線使用 LED 節能燈取代全部傳統日光燈和大部分的節能燈。除了達成客戶要求的年度目標以外，並在生產線的外觀方面陸續完成改裝，將所有電線、電纜線採用隱藏式處理，達到生產線美觀、高效的要求。部分傳統式鍋爐提供蒸汽熱能也已經在節能、高效的要求下，持續換裝新式區域定點的電熱能整燙機所取代。106 年 4 月隆安新廠已開始投產，該廠採用新式廠房設計，將雨水回收使用納入主要設計改善項目。

1. 依法令規定，應申領污染設施設置許可證或污染排放許可證或應繳納污染防治費用或應設立環保專責單位人員者，其申領、繳納或設立情形之說明：

(1) 應申領污染設施設置許可證或污染排放許可證之申領情形：

工廠	許可證名稱
嘉興廣越	浙江省排放汗水許可證

尚弘羽絨沭陽有限公司依當地政府規定目前正進行排污許可證申請作業中，惟許可證之取得尚須視當地政府作業時程而定。

(2) 應繳納污染防治費用之繳納情形：

單位:新台幣仟元

公司/廠區名稱	類別	106 年度	107 年度
嘉興廣越服裝有限公司	污水處理費	1,265	1,344
尚弘羽絨沭陽有限公司	污水處理費	43	803
廣越(前江)責任有限公司	污水處理費	1,344	1,562
金漢服裝責任有限公司	汗水處理費	451	466
金鴻服裝責任有限公司	汗水處理費	415	471

2. 列示公司有關防治環境污染主要設備之投資及其用途與可能產生效益：

108 年 8 月 31 日

設備名稱	數量	取得日期	投資成本	未折減餘額	用途及預計可能產生效益
污水處理設備	1 座	104.11.30	人民幣 2,650 仟元。	人民幣 2,034 仟元。	清洗羽絨污水處理，最大處理量 40 噸/小時，污水最大處理量 150 噸/小時，處理後可循環使用。

3. 最近二年度及截至公開說明書刊印日止，公司改善環境污染之經過，其有污染糾紛事件者，並應說明其處理經過：不適用。

4. 最近二年度及截至公開說明書刊印日止，公司因污染環境所受損失(包括賠償)，處分之總額，並揭露其未來因應對策(包括改善措施)及可能之支出(包括未採取因應對策可能發生損失、處分及賠償之估計金額，如無法合理估計者，應說明其無法合理估計之事實)：無。

5. 目前污染狀況及其改善對公司盈餘、競爭地位及資本支出之影響及其未來二年度預計之重大環保資本支出：不適用。

(五) 勞資關係

1. 員工福利措施、進修、訓練、退休制度與其實施情形，以及勞資間之協議與各項員工權益維護措施情形

(1) 員工福利措施

A. 公司提供之福利措施：勞健保、團保、出差旅行平安險及年終獎金及各子公司之生產工廠所在地依當地國勞動法所規定的福利等。

B.職工福利委員會：本公司已依職工福利金條例成立職工福利委員會，統籌各項職工福利，推動成立社團並予以經費補助。每年度編製預算及福利規劃，除對員工之婚、喪、病及生育予以各項補助外，尚有生日及年節禮金，並定期辦理各項旅遊活動，以調劑員工身心並加強員工間之聯誼。各海外子公司之生產工廠依當地國家勞動法規定成立工團和聯團，並依法提撥工團費由工團和聯團依勞動法運用於勞工福利改善。

(2)進修及訓練

本公司及子公司針對新進員工給予職前訓練，幫助新進人員早日熟悉工作環境並及早進入狀況，另外依員工之工作需求，再配合員工的專長做工作內及工作外的訓練，以提高員工之工作績效。所有在職和職前、專業專職專科操作、環境衛生和安全訓練項目都必須定期報告所有代工品牌的企業責任部門，定期績效考核並評等。

(3)員工退休制度與其實施情形

為使本公司員工在職時能安心工作，並維護其退休後生活，員工退休係依據勞工退休金條例及相關規定辦理。本公司全體員工均適用勞退新制，依個人薪資提繳百分之六存入勞保局個人退休金專戶，若勞工有自願提繳者亦將其提繳金額存入相同帳戶中。各海外子公司之投資生產工廠則依當地國勞動法規定作業，執行的工作成果和報告也都由各代工品牌的企業責任部門定期查核或委託第三方顧問公司進行查核並評定，所有工作均依當地國勞動法執行作業。

(4)勞資間之協議情形與各項員工權益措施情形

本公司係秉持「勞資一體」之理念，著重合理化、人性化的管理，建立順暢之溝通管道，維持勞資雙方良好關係，共同創造生產力，分享利潤，建立穩定和諧的勞資關係，故本公司最近年度及截至公開說明書刊印日止，並無重大勞資糾紛發生。各海外子公司之投資生產工廠依當地國勞動法規定每年完成工資集體協議並依照勞動法申報給當地政府勞動部備案。勞工權益依當地國勞動法給予保障並由代工品牌客戶定期審核執行。

2.最近二年度及截至公開說明書列印日止，公司因勞資糾紛所遭受之損失，並揭露目前及未來可能發生之估計金額與因應措施，如無法合理估計，應說明無法合理估計之事實：無此情形。

二、不動產、廠房及設備及其他不動產

(一)自有資產

- 1.取得成本達實收資本額百分之二十或新臺幣三億元以上之不動產、廠房及設備：無。
- 2.閒置不動產及以投資為目的持有期間達五年以上之不動產：無。

(二)租賃資產

- 1.融資租賃(達實收資本額百分之二十或新臺幣三億元以上者)：無。
- 2.營業租賃(每年租金達伍百萬元以上之營業租賃資產)：無。

(三)各生產工廠現況及最近二年度設備產能利用率

1.各生產工廠之使用狀況

108年8月31日

項目 工廠	建物面積 M ²	員工人數(人)	生產商品種類	目前使用狀況
越南古芝廠	47,921	6,398	羽絨服、高階技術產品外套	正常
越南前江廠	112,233	6,356	羽絨服、高階技術產品外套	正常
中國嘉興廠	66,978	1,178	羽絨服、高階技術產品外套	正常
沭陽羽絨廠	19,709	71	各類羽絨	正常
沭陽尚弘服裝廠	9,529	312	羽絨服、高階技術產品外套	正常
越南隆安廠	28,683	1,513	羽絨服、高階技術產品外套	正常
中國寶雞新越廠	20,510	328	羽絨服、高階技術產品外套	正常
Atlanta Garment Manufacturing Company LLC	14,322	1,313	針織服、高階技術產品外套	正常
Biancospino S.R.L.	6,468	451	精品品牌羽絨服及各式外套	正常
越南金漢服裝廠	14,469	1,318	運動服、泳衣、外套	正常
越南金鴻服裝廠	14,153	1,283	運動服、泳衣、外套	正常

2.最近二年度設備產能利用率

單位：仟件；新台幣仟元

年度 生產量值 主要產品	106 年度				107 年度			
	產能	產量	產能 利用率	產值	產能	產量	產能 利用率	產值
羽絨夾克	4,099	4,099	100%	3,664,993	4,639	4,639	100%	4,288,809
樹脂棉夾克	3,189	3,189	100%	2,658,367	4,013	4,013	100%	3,193,430
薄外套、大衣	2,275	2,275	100%	1,284,851	2,794	2,794	100%	1,523,853
其他	(註)	(註)	(註)	514,981	(註)	(註)	(註)	408,155
合計	9,563	9,563	100%	8,123,192	11,446	11,446	100%	9,414,247

註：其他產品包含 The North Face 及 Timberland 經銷零售業務、羽絨原料及長短褲等，因部分產品係以貿易方式購買成品，且品項單位不一，故不列示產能及產量。

三、轉投資事業

(一)轉投資事業概況

108年6月30日 單位：越盾單位為仟元，其餘外幣單位為元，除另與註明者外，為新台幣仟元；股

轉投資事業	主要營業	投資成本	帳面價值	投資股份		股權淨值	市價	會計處理方法	最近年度投資報酬		持有公司股份數額
				股數	股權比例				投資損益	分配股利	
Kwang Viet Garment Co., Ltd.	成衣加工及製造	303,219 (VND172,313,196)	752,157 (VND563,390,973)	註 1	100.00	752,157 (VND563,390,973)	註 2	權益法	191,088 (VND145,763,105)	-	-
Spring Co., Ltd.	控股業務	489,503 (USD 15,700,000)	1,265,574 (USD40,746,105)	15,700,000	100.00	1,265,574 (USD40,746,105)	註 2	權益法	50,790 (USD1,684,616)	-	-
Quang Viet (Tien Giang) Co., Ltd.	成衣加工及製造	761,563 (VND 521,418,024)	670,238 (VND502,031,105)	註 1	100.00	670,238 (VND502,031,105)	註 2	權益法	75,030 (VND57,233,283)	-	-
Q.V.S. Limited	控股業務	373,987 (USD 12,400,000)	223,444 (USD7,193,942)	12,400,000	100.00	223,444 (USD7,193,942)	註 2	權益法	(21,945) ((USD727,878))	-	-
尚弘羽絨股份有限公司	羽絨製品買賣	478,385	549,390	47,838,480	95.68	549,390	註 2	權益法	49,891	-	-
Q Gear Limited	外銷買賣仲介業務	1,510 (USD 50,000)	51,161 (USD1,647,182)	50,000	100.00	51,161 (USD1,647,182)	註 2	權益法	24,998 (USD829,126)	-	-
Quang Viet (Long An) Co., Ltd.	成衣加工及製造	482,716 (VND341,987,000)	549,836 (VND411,846,250)	註 1	100.00	549,836 (VND411,846,250)	註 2	權益法	52,986 (VND40,417,813)	-	-
Biancospino S.R.L.	成衣加工及製造	274,104 (RON36,554,700)	231,049 (RON30,904,273)	註 1	51.00	231,049 (RON30,904,273)	註 2	權益法	40,599 (RON5,303,413)	EUR 770,039.75	-
Atlanta Garment Manufacturing Company LLC	成衣加工及製造	13,839 (JOD330,000)	128,160 (JOD2,921,360)	註 1	60.00	128,160 (JOD2,921,360)	註 2	權益法	12,988 (JOD304,986)	-	-
金漢實業股份有限公司	成衣加工及製造及買賣	334,425	350,838	13,650,000	42.00	350,838	註 2	權益法	26,919	6,825	-
嘉興廣越服裝有限公司	成衣加工、製造及買賣	445,785 (RMB98,939,650)	1,237,371 (RMB273,874,910)	註 1	100.00	1,237,371 (RMB273,874,910)	註 2	權益法	58,777 (RMB12,889,987)	-	-
寶雞新越服裝有限公司	成衣加工及製造	43,718 (RMB9,424,800)	25,740 (RMB5,697,292)	註 1	100.00	25,740 (RMB5,697,292)	註 2	權益法	(11,069) ((RMB2,425,139))	-	-
安徽星星服裝股份有限公司	成衣加工及製造	273,340 (RMB60,500,000)	252,770 (RMB55,947,178)	5,500,000	24.34	252,770 (RMB55,947,178)	註 2	權益法	註 3	-	-
尚弘服裝沭陽有限公司	成衣加工及製造	61,693 (RMB13,228,560)	71,586 (RMB15,844,617)	註 1	100.00	71,586 (RMB15,844,617)	註 2	權益法	1,400 (RMB307,126)	-	-
江蘇科吉爾戶外用品有限公司	買賣業	312,294 (RMB63,730,830)	93,557 (RMB20,707,584)	註 1	100.00	93,557 (RMB20,707,584)	註 2	權益法	(23,793) ((RMB5,217,786))	-	-

轉投資事業	主要營業	投資 成本	帳面 價值	投資股份		股權 淨值	市價	會計處 理方法	最近年度 投資報酬		持有公 司股份 數額
				股數	股權 比例				投資 損益	分配 股利	
T.O.D Limited	控股業務	271,666 (USD9,000,000)	320,511 (USD10,319,102)	9,000,000	100.00	320,511 (USD10,319,102)	註 2	權益法	54,021 (USD1,791,773)	-	-
尚弘羽絨沭陽有限公司	羽絨製品生產、加工及買賣	267,934 (RMB56,000,000)	329,150 (RMB72,852,788)	註 1	100.00	329,150 (RMB72,852,788)	註 2	權益法	56,177 (RMB12,319,830)	-	-
金鴻服裝責任有限公司	成衣加工及製造	87,634 (USD2,910,000)	72,416 (USD2,331,475)	註 1	100.00	72,416 (USD2,331,475)	註 2	權益法	(24,347) ((USD807,562))	-	-
金漢服裝責任有限公司	成衣加工及製造	122,846 (USD4,080,000)	112,899 (USD3,634,860)	註 1	100.00	112,899 (USD3,634,860)	註 2	權益法	(18,447) ((USD611,849))	-	-

註 1：係有限公司未發行股票，故無股數。

註 2：未上市掛牌交易，故無市價。

註 3：於 108 年 5 月取得安徽星星服裝股份有限公司 24.34%股權。

(二)綜合持股比例

108年6月30日 單位：股

轉投資事業名稱	本公司投資		董事、監察人、經理人及直接或間接控制事業之投資		綜合投資	
	股數	持股比例	股數	持股比例	股數	持股比例
Kwang Viet Garment., Ltd.	註	100.00%	-	-	註	100.00%
Spring Co., Ltd.	15,700,000	100.00%	-	-	15,700,000	100.00%
Quang Viet (Tien Giang) Co., LTD.	註	100.00%	-	-	註	100.00%
Q Gear Limited	50,000	100.00%	-	-	50,000	100.00%
Quang Viet (Long An) Co., LTD.	註	100.00%	-	-	註	100.00%
Q.V.S. Limited	12,400,000	100.00%	-	-	12,400,000	100.00%
尚弘羽絨股份有限公司	47,838,480	95.68%	650,000	1.30%	48,488,480	96.98%
嘉興廣越服裝有限公司	-	-	註	100.00%	註	100.00%
尚弘服裝沭陽有限公司	-	-	註	100.00%	註	100.00%
江蘇科吉爾戶外用品有限公司	-	-	註	100.00%	註	100.00%
T.O.D. LIMITED	-	-	9,000,000	100.00%	9,000,000	100.00%
尚弘羽絨沭陽有限公司	-	-	註	100.00%	註	100.00%
Biancospino S.R.L.	註	51.00%	-	-	註	51.00%
Atlanta Garment Manufacturing Company	註	60.00%	-	-	註	60.00%
寶雞新越服裝有限公司	-	-	註	100.00%	註	100.00%
金漢實業股份有限公司	13,650,000	42.00%	-	-	13,650,000	42.00%
金鴻服裝責任有限公司	-	-	註	100.00%	註	100.00%
金漢服裝責任有限公司	-	-	註	100.00%	註	100.00%
安徽星星服裝股份有限公司	-	-	5,500,000	24.34%	5,500,000	24.34%

註：係有限公司未發行股票，故無股數。

(三)上市或上櫃公司最近二年度及截至公開說明書刊印日止，子公司持有或處分本公司股票情形及其設定質權之情形，並列明資金來源及其對公司財務績效及財務狀況之影響：無此情形。

(四)最近二年度及截至公開說明書刊印日止，發生公司法第185條情事或有以部份營業、研發成果移轉子公司者，應揭露放棄子公司現金增資認購情形，認購相對人之名稱及其與公司、董事、監察人及持股比例超過百分之十股東之關係及認購股數：無此情形。

四、重要契約

契約性質	當事人	契約起訖日期	主要內容	限制條款
品牌授權	Adidas Sourcing limited	2013/06/17 迄今	品牌服裝授權製作	無
品牌授權	VF Corporation	2007/08/08 迄今	品牌服裝授權製作 (The North Face、 Timberland)	無
品牌授權	NIKE Trading Company BV Singapore	2011/02/17 迄今	品牌服裝授權製作	無
品牌授權	Patagonia Inc	2009/05/19 迄今	品牌服裝授權製作	無
品牌授權	World Cat Limited	2014/10/06 迄今	品牌服裝授權製作 (PUMA)	無
品牌授權	Mont-Bell Co., Ltd	2019/01/01-2019/12/31	品牌授權書	無
品牌授權	ARC"TERYX" AmerSports Sourcing Limited	2019/01/01-2019/12/31	品牌授權書	無
品牌授權	UNDER ARMOUR, INC.	2017/10/11 迄今	品牌服裝授權製作	無
長期借款合同	中國輸出入銀行	2018/04/03-2021/04/03	長期信用借款	無
股權買賣合約	山華企業(股)公司及 Awadallah D'yab Awadallah Abu-Zaid 三方合約	2019/03/09~股權買賣完成	W&D Apparel (Jordan) Corp. 股權買賣合約	無

參、發行計畫及執行情形

一、前次現金增資、併購或受讓他公司股份發行新股或發行公司債資金運用計畫分析應記載事項：

本公司未曾辦理私募有價證券、併購、受讓他公司股份發行新股或發行公司債，另本公司計畫實際完成日距申報時未逾三年之前各次現金增資有價證券計畫計有 105 年度現金增資發行新股案，茲就其計畫內容、執行情形及效益說明如下：

1.計畫內容

- (1)主管機關核准日期及文號：臺灣證券交易所 105 年 9 月 9 日臺證上一字第 1050017260 號函。
- (2)計畫所需資金總額：1,844,800 仟元。
- (3)資金來源：現金增資發行新股 11,530 仟股，每股面額新台幣 10 元整，其中 8,302,000 股採競價拍賣方式，其最低承銷價格係以向中華民國證券商業同業公會申報競價拍賣約定書前興櫃有成交之三十個營業日其成交均價扣除無償配股(或減資除權)及除息後簡單算數平均數之七成為上限，定為每股新台幣 139 元，依投標價格高者優先得標，每一得標人應依其得標價格認購，本次競價拍賣得標總金額為新台幣 1,456,835 仟元；另 2,075,000 股則按公開承銷價格銷售，由於競價拍賣各得標單之價格及其數量加權平均所得之價格為新台幣 175.48 元，惟均高於最低承銷價格之 1.12 倍，故公開申購承銷價格每股以新台幣 156 元溢價發行，公開申購及員工認購(1,153,000 股)合計 3,228,000 股之募集金額為新台幣 503,568 仟元，故募集資金總額為新台幣 1,960,403 仟元，並將高於原預定募集總金額部分全數用以充實營運資金。
- (4)計畫項目及預計進度

單位：新台幣仟元

計畫項目	預計完成日期	所需資金總額	預計資金運用進度
			105 年第四季
充實營運資金	105 年第四季	1,844,800	1,844,800

(5)預計效益

單位：%

項目	年度	105 年 6 月底	105 年 12 月底
		(增資前)	(增資後)
財務結構	負債比率	48.30	39.14
	長期資金佔不動產、廠房及設備比率	737.94	1,057.97
償債能力	流動比率	117.98	168.82
	速動比率	64.43	115.27

資料來源：105 年 6 月底之自結個體財務報告數，另增資後之各項財務比率預估數係以 105 年 6 月底自結個體財務報告數加計增資金額後計算而得。

本公司預計將募集資金全數用以充實營運資金，係考量本公司未來長期發展，使自有資金更加充裕，增加長期資金穩定度並健全財務結構，提高中長期競爭力，對公司業務成長及營運發展有正面助益，故本公司 105 年度現金增資發行新股所募集資金用以充實營運資金，應可強化本公司財務結構、提升資金調度之靈活彈性，藉以提升競爭力及降低企業經營風險。

2. 執行情形及效益評估

(1) 執行情形

單位：新台幣仟元

計畫項目	截至 105 年第四季執行情形			進度超前或落後 之原因及改進計畫
充實營運資金	支用金額	預定	1,844,800	因實際承銷價格高於原預計承銷價格，致實際募資金額為 1,960,403 仟元較原預計募資金額 1,844,800 仟元高，該次現金增資計畫已於 105 年第四季依原預計進度執行完畢。
		實際	1,960,403	
	執行進度	預定	100%	
		實際	106.26%	
合計	支用金額	預定	1,844,800	
		實際	1,960,403	
	執行進度	預定	100%	
		實際	106.26%	

(2) 效益評估

單位：新台幣仟元

項目	年度	105/12/31	106/12/31
	基本財務資料	流動資產	4,176,812
流動負債		1,497,783	1,755,957
負債總額		1,687,713	1,808,109
營業收入		6,631,780	7,321,359
營業毛利		699,440	634,315
營業淨利		470,467	398,350
利息支出		12,878	13,333
每股盈餘(元)		7.41	5.07

資料來源：各年度經會計師查核簽證之個體財務報告

本公司 105 年度現金增資發行新股實際募集資金 1,960,403 仟元係全數用以充實營運資金，並於 105 年第四季全數執行完畢。在基本財務資料方面，106 年底流動資產較 105 年底減少，主係因應 106 年度業績持續成長，支付營運所需之購料及相關支出增加，致現金及定期存款減少，而 106 年底流動負債、負債總額及利息支出皆較 105 年底增加，主係因應營運週轉所需，106 年底短期借款較去年同期增加所致；106 年度個體營收較 105 年度增加 689,579 仟元，增幅為 10.40%，主係因本公司持續研發各項高質量及輕羽絨產品，市場反應良好致訂單量增加，對主要銷售客戶如 VF 集團受到北美景氣復甦及零售店舖庫存去化影響致對其銷售金額逐漸回升、對歐洲高端品牌客戶之羽絨夾克銷售增加，另對 Nike 集團及 Patagonia 集團等銷貨主係承接新款高階技術性之高單價成衣產品而對其銷貨金額增加，惟受到匯率影響、人工成本上揚及原物料上揚等因素，致 106 年度之營業毛利及營業淨利較 105 年度分別減少 65,125 仟元及 72,117 仟元，106 年度之每股盈餘亦隨之減少。

單位：%

項目		年度	105年6月底 (增資前)	105年12月底 (增資後)
		財務結構	負債比率	
長期資金佔不動產、廠房及設備比率			737.94	1,175.82
償債能力	流動比率		117.98	278.87
	速動比率		64.43	231.49

經比較募資前後之財務結構及償債能力比率，本公司 105 年底之負債比率由 48.30% 下降至 20.47%，長期資金佔不動產、廠房及設備比率由 737.94% 上升至 1,175.82%，另隨著營運規模成長致流動資產提高，本公司流動比率由 117.98% 上升至 278.87%，速動比率由 64.43% 上升至 231.49%，財務結構及償債能力均較增資前大幅提升。綜上所述，其現金增資效益已有顯現，然前述造成營業毛利、營業淨利及每股盈餘下滑之原因尚屬合理，並無異常之情事。

二、本次現金增資、發行公司債、發行員工認股權憑證或限制員工權利新股計畫應記載事項：

(一) 資金來源

1. 本次計畫所需資金總金額：新台幣 1,515,016 仟元。

2. 資金來源：

(1) 發行國內第一次無擔保轉換公司債，發行總張數為 15,000 張，每張面額新台幣 10 萬元整，發行總面額為新台幣 1,500,000 仟元，依票面金額之 101% 發行，發行期間 3 年，票面年利率為 0%。

(2) 餘 16 仟元將以自有資金因應。

3. 計畫項目、預計進度及預計可能產生效益

單位：新台幣仟元

計畫項目	預計 完成時間	所需 資金總額	預計資金運用進度
			108 年第四季
償還銀行借款	108 年第四季	1,515,016	1,515,016
預計可能產生 效益	本次募集資金計畫擬全數償還銀行借款，以減輕利息負擔並改善財務結構，若依擬償還之銀行借款利率 0.79%~2.55% 予以設算，預計 108 年度可節省利息支出約 2,762 仟元，未來每年可節省利息支出約 16,574 仟元，可適度減輕本公司財務負擔並可改善本公司之財務結構及提升償債能力。		

(二) 本次發行公司債者，應參照公司法第二百四十八條之規定，揭露有關事項及其償債款項之籌集計畫與保管方法。如有委託經證期局核准或認可之信用評等機構評等者，並應揭露該機構名稱、評等日期及公司債信用評等結果。如附有轉換、交換或認股權利者，並應揭露發行及轉換、交換或認股辦法、發行條件對股權可能稀釋情形與對股東權益影響：

1.依公司法第二百四十八條之規定應揭露事項及其償債款項之籌集計畫與保管方法

項 目	國內第一次無擔保轉換公司債
公司名稱	廣越企業股份有限公司
公司債總額及債券每張之金額	本轉換公司債每張面額為新台幣壹拾萬元整，依票面金額之101%發行，發行總張數為壹萬伍仟張，發行總面額為新台幣壹拾伍億元整。
公司債之利率	票面利率為0%
公司債償還方法及期限	1.期限：三年 2.償還方法：除本轉換公司債之持有人依國內第一次無擔保轉換公司債發行及轉換辦法(以下簡稱本辦法)第十條轉換為本公司普通股，或本公司依本辦法第十八條提前贖回，或本公司由證券商營業處所買回註銷者外，本公司於本轉換公司債到期時，依債券面額將債券持有人持有之本轉換公司債以現金一次償還。
償還公司債款之籌集計畫及保管方法	1.籌資計畫：本次公司債之償還資金預計由本公司營業活動及融資活動項下支應，並於債券還本付息日或到期日前一個營業日交付還本付息代理機構備付到期本息。 2.保管方法：本公司債因未設立償債基金，故無保管方法。
公司債募得價款之用途及運用計畫	詳本公開說明書參、二、(一)之說明。
前已募集公司債者，其未償還數額	無
公司債發行價格或最低價格	本轉換公司債每張面額為新台幣壹拾萬元整，依票面金額之101%發行，發行總張數為壹萬伍仟張，發行總面額為新台幣壹拾伍億元整。
公司股份總數與已發行股份總數及其金額	1.股份總數：額定資本1,500,000仟元，每股金額：10元。 2.已發行股份總額：103,375,292股。 3.已發行股份金額：1,033,752,920元。
公司現有全部資產，減去全部負債後之餘額	資產總額：14,866,525仟元。 負債總額：7,684,335仟元。 全部資產減去全部負債餘額：7,182,190仟元。 (108年6月30日經會計師核閱之財務報告)
證券管理機關規定之財務報表	請詳本公開說明書肆、二之財務報表
公司債權人之受託人名稱及其約定事項	1.債權人之受託人名稱：凱基商業銀行股份有限公司。 2.約定事項：主係約定本公司本次發行轉換公司債之償債還款義務及違約之清償責任與程序。
代收款項之銀行或郵局名稱地址	凱基商業銀行城東分行 台北市南京東路三段224號
有承銷或代銷機構者，其名稱及約定事項	凱基證券股份有限公司 約定事項：主要約定申報生效後之相關對外公開銷售之權利及義務
有發行擔保者，其種類、名稱及證明文件	不適用
有發行保證人者，其名稱及證明文件	不適用
對於前已發行之公司債或其他債務，曾有違約或遲延支付本息之事實或現況	無。
可轉換股份者，其轉換辦法	請參閱本次轉換公司債發行及轉換辦法(附件一)。
附認股權者，其認購辦法	不適用。
董事會之議事錄	請參閱本公開說明書「陸、重要決議」
公司債其他發行事項，或證券管理機關規定之其他事項	無。

- 2.如有委託經金管會核准或認可之信用評等機構評等者，應揭露事項：無。
- 3.如附有轉換、交換或認股權利者，並應揭露發行及轉換、交換或認股辦法、發行條件對股權可能稀釋情形與對股東權益影響：

(1)發行及轉換辦法：請詳本公開說明書之附件一。

(2)對股權可能稀釋情形與對股東權益影響：

就股權可能稀釋之影響觀之，現金增資發行新股會對股權產生稀釋之情形；轉換公司債在債權人未要求執行轉換權利前，對公司並無股權稀釋作用，債權人在可轉換期間內可選擇對其較有利之時間點進行轉換，因此對股權稀釋具有遞延之效果。而就本公司採不同籌資工具融通資金對股權稀釋之影響而言(係假設原股東並未參與認購現金增資普通股)，現金增資對股權稀釋的影響較轉換公司債為大。本公司選擇以轉換公司債方式募集資金，將可有效減少並延緩對股權稀釋之程度，因而對股東之權益尚不致產生重大影響。再就對現有股東權益之影響觀之，雖轉換公司債於轉換前會增加公司負債，但隨著轉換公司債轉換為普通股時，除了將會降低負債外，亦會增加股東權益，進而提高每股淨值，因此就長期而言對現有股東權益較得以保障。

- (三) 本次發行特別股者，應揭露每股面額、發行價格、發行條件對特別股股東權益影響、股權可能稀釋情形、對股東權益影響及公司法第一百五十七條所規定事項：不適用。
- (四) 上市或上櫃公司發行未上市或未上櫃特別股者，應揭露發行目的、不擬上市或上櫃原因、對現有股東及潛在投資人權益之影響及未來有無申請上市或上櫃之計畫：不適用。
- (五) 股票依財團法人中華民國證券櫃檯買賣中心證券商營業處所買賣興櫃股票審查準則第五條規定核准在證券商營業處所買賣之公司發行新股者，應說明未來上市(櫃)計畫：不適用。
- (六) 本次發行員工認股權憑證者，應揭露員工認股權憑證發行及認股辦法：不適用。
- (七) 本次發行限制員工權利新股者，應揭露限制員工權利新股之發行辦法：不適用。
- (八) 說明本次計畫之可行性、必要性及合理性，並應分析各種資金調度來源對公司申報年度及未來一年度每股盈餘稀釋影響。以低於票面金額發行股票者，應說明公司折價發行新股之必要性與合理性、未採用其他籌資方式之原因與其合理性及所沖減資本公積或保留盈餘之數額：

1. 本次募集與發行有價證券計畫之可行性評估

(1) 法定程序之可行性

本公司本次辦理募集與發行國內第一次無擔保轉換公司債計畫，業經108年8月8日董事會決議通過，經查本次計畫與公司法、證券交易法、發行人募集與發行有價證券處理準則及其他相關法令規定並無不符，且律師對本次計畫之適法性業已出具法律意見書，本次募資計畫係符合相關法令之規定，故本公司本次募資計畫應屬適法可行。

(2) 募集資金完成之可行性

本公司本次辦理募集與發行國內第一次無擔保轉換公司債之發行及轉換辦法，係參酌資本市場接受度及公司未來營運狀況訂定，且本次發行轉換公司債之承銷方式係採承銷團全數包銷並依詢價圈購方式對外銷售，應可確保完成本次資金募集，故本次募集資金計畫應屬可行。

(3) 資金運用計畫之可行性

本公司本次辦理募集與發行國內第一次無擔保轉換公司債案所募集之資金將全數用以償還銀行借款，以減輕利息負擔、改善財務結構，並提升財務融通彈性。經核閱本公司本次預計償還銀行借款之借款合同及融資動撥情形，該等借款確實存在且其合約內容並無不得提前償還或其他特殊限制條款之約定，待本次募集資金案完成後，即可依預定資金運用計畫進行償還銀行借款作業，故本次籌資用於償還銀行借款計畫，應屬合理可行。

綜上所述，本公司本次辦理募集與發行國內第一次無擔保轉換公司債案之計畫就其適法性、資金募集完成及資金運用計畫等各方面均具可行性。

2. 本次募集與發行有價證券資金計畫之必要性評估

① 節省利息支出，減輕財務負擔，增加資金靈活運用空間

單位：新台幣仟元

項目	年度	106 年度	107 年度	107 年度 上半年度	108 年度 上半年度
營業收入		7,321,359	8,348,581	3,110,088	4,802,448
銀行借款合計		899,626	1,461,494	2,647,940	3,271,792
銀行借款利息費用(A)		13,333	28,635	11,766	20,584
營業淨利(B)		398,350	276,969	129,461	305,199
銀行借款利息費用/營業利益 (A)/(B)%		3.35%	10.34%	9.09%	6.84%

本公司及子公司主要係從事為 Adidas、Nike、The North Face 及 Patagonia 等全球知名戶外休閒或運動品牌大廠代工生產高端羽絨服等產品為其主要營業項目及主要產品。近年來在羽絨服製造及高階技術性產品代工持續投入研發及逐年擴大產能、研發之創新款式與拓展新客戶，並跨足上游羽絨廠投資，取得具競爭力的優良羽絨原料自足供應、持續強化保暖性之基本要求外，也持續進一步提升其時尚感及功能性，提升集團整體競爭力。107 年度個體營業收入較 106 年度成長 1,027,222 仟元，成長幅度約 14.03%，主係因受惠中國大陸經濟快速成長、中國大陸人均所得增加及民間消費力強勁，Adidas 及 Nike 之羽絨夾克產品系列在中國市場銷售暢旺，本公司與 Patagonia 集團共同所開發新保暖服飾 Micro Puff 系列，於 107 年度起作為該品牌全球主打款，帶動銷售力道，The North Face(VF 集團旗下之品牌)亦推出暢銷款暖魔球系列(ThermoBall) 產品第四代，並大量採購回補庫存水位，致整體營業收入較去年同期增加。108 年上半年度個體營業收入較去年同期成長 1,692,360 仟元，成長幅度約 54.42%，主係因延續前一年度市場熱度，對 Patagonia 集團、Adidas 集團及 Mont-bell 集團等主要客戶出貨量增加，其中 Patagonia 集團出貨產品款式於歐美地區銷售狀況反應熱烈，故 Patagonia 集團積極鋪貨所致。另本公司近年來

為因應業務拓展之訂單需求成長而增加備料使存貨金額增加，加上日常營運所需等資金需求，均以增加銀行借款以供營運支出及管銷費用等營運週轉使用，106~107 年度及 108 年上半年度陸續舉借銀行借款支應所需資金，致銀行借款餘額逐期隨之增加，且銀行借款利息費用占營業淨利之比重分別為 3.35%、10.34%及 6.84%，顯示利息費用對本公司獲利有其影響力。

綜上所述，本公司目前係以銀行借款支應營運所需資金，為健全財務結構及降低利息費用，本次籌資計畫擬全數用以償還銀行借款，以本公司預計償還之銀行借款利率設算，預計 108 年度可減少利息支出約 2,762 仟元，未來每年可節省利息支出約 16,574 仟元，將可適度減輕利息費用以減少本公司之財務負擔，降低對銀行之依存度以因應產業變化。若本公司繼續以銀行借款方式支應資金缺口，其經營獲利成果將被舉債產生之利息支出所侵蝕，且如遇全球經濟反轉時之因應能力及對資金運用空間亦大幅壓縮。故本公司本次所募集資金用以償還銀行借款，不僅可降低對金融機構之依存度，且可預留未來資金運用之調度空間，以維持公司長期發展之穩定性，亦可降低利息支出對獲利之侵蝕，對本公司未來獲利之提昇亦將有所助益，因此本次募集資金計劃用以償還銀行借款確實有其必要性。

②改善財務結構及提升償債能力，降低財務風險及維持長期競爭力

本公司募資前後之財務比率一覽表

項目		募資前			募資後	
		106 年底	107 年底	108 年 6 月底	108.12.31 (註 1)	109.12.31 (註 1 及 2)
財務結構	負債比率(%)	22.23	30.24	49.62	49.42	37.85
償債能力	流動比率(%)	217.25	161.97	121.77	163.83	164.95
	速動比率(%)	154.96	97.48	74.65	101.40	103.06

註 1：假設國內第一次無擔保轉換公司債於 109 年底前全數轉換。

註 2：係依 108 年第二季個體自結報表推估。

就財務結構而言，本公司 106、107 年底及 108 年 6 月底之負債比率分別為 22.23%、30.24%及 49.62%，負債比率逐年增加，主係因應成衣產業復甦，本公司業績及營收規模持續穩定成長，為因應購料及管銷費用等營運週轉所需資金需求，均以增加銀行借款以供營運支出，使該年底之負債總額提高。而就償債能力觀之，106、107 年底及 108 年 6 月底之流動比率分別為 217.25%、161.97%及 121.77%；速動比率分別為 154.96%、97.48%及 74.65%，106~107 年底及 108 年 6 月底流動比率及速動比率逐期下降，主係因應成衣產業復甦，本公司業績及營收規模持續穩定成長，為因應購料及管銷費用等營運週轉所需資金需求，均以增加銀行借款以供營運支出，且因應訂單需求持續增加備料使存貨金額增加，致帳上存貨及應付款項增加，惟流動負債增加幅度大於流動資產增加幅度，致流動比率及速動比率逐期下降。

本公司與採樣同業最近三年度之財務比率一覽表

分析項目		年度	105 年底	106 年底	107 年底
		公司別			
財務結構	負債比率(%)	廣越	20.47	22.23	30.24
		儒鴻	16.50	17.68	16.21
		聚陽	31.60	31.80	34.90
		光隆	45.30	56.47	42.65
償債能力	流動比率(%)	廣越	278.87	217.25	161.97
		儒鴻	405.26	268.96	305.46
		聚陽	138.90	145.20	139.40
		光隆	140.70	135.06	110.61
	速動比率(%)	廣越	231.49	154.96	97.48
		儒鴻	301.19	147.57	195.41
		聚陽	81.20	93.20	83.50
		光隆	103.94	92.56	75.78

資料來源：各公司股東會年報。

另就上表可知，本公司負債占資產比率於 105~107 年底均高於儒鴻，低於聚陽及光隆；償債能力方面，本公司之流動比率及速動比率於 105~107 年底均高於聚陽及光隆，低於儒鴻，顯示本公司需有穩健的財務結構及償債能力以因應營運規模成長及增強對同業的競爭力，實有持續改善其財務結構及償債能力之必要性。

綜前所述，可知本公司為支應營運所需之各項資金主要係以銀行借款作為支應，在本次辦理籌資並償還銀行借款後，預計於 108 年第四季完成資金募集，並依預計資金運用計畫隨即償還銀行借款，假設國內第一次無擔保轉換公司債於 109 年度全數轉換，預估募資後 109 年底負債比率將降為 37.85%，流動比率及速動比率分別上升至 164.95%及 103.06%。本公司若未發行轉換公司債用以償還銀行借款，則將使財務結構及償債能力弱化及增加利息支出，並影響本公司整體償債能力，流動性信用風險提高，對未來營運發展將產生不利之影響，而在本次籌資並償還銀行借款後，預計負債比率及財務結構應可獲得改善，將有利於本公司降低財務風險、提升償債能力及維持長期競爭力，故應有其必要性。

③財務資金面

本公司本次辦理募集與發行國內第一次無擔保轉換公司債案，預計募集資金總額為 1,515,000 仟元，將全數用於償還銀行借款，將可適度降低負債比率。由本公司 108 年度及 109 年度之現金收支預測表觀之，本公司 108 年 8 月至 108 年 11 月非融資性收入總計為 4,844,112 仟元，若加計 108 年 8 月期初現金餘額 858,488 仟元，扣除非融資性支出 4,426,832 仟元，並考量每月最低現金餘額為 300,000 仟元及預計償還銀行借款 5,394,671 仟元，將出現資金缺口達 4,418,903 仟元。若資金缺口均以增加銀行借款支應，將提高營運風險並侵蝕獲利，故為避免因舉債造成公司利息支出負擔，並降低對銀行依存度及提升競

爭力，本公司本次募集資金計劃用以償還銀行借款，以長期資金支應其資金短絀情形應有其必要性。

3. 本次籌資之資金運用計畫、預定進度及預計可能產生效益之合理性

(1) 資金運用計畫與預定進度之合理性

單位：新台幣仟元

計畫項目	預計完成時間	所需資金總額	預計資金運用進度
			108年第四季
償還銀行借款	108年第四季	1,515,016	1,515,016

本公司本次辦理募集與發行國內第一次無擔保轉換公司債預計於108年9月向金融監督管理委員會證券期貨局提出申報，於申報生效後，預計於108年第四季可完成資金之募集，並隨即用於償還銀行借款，且本公司擬償還之銀行借款合同，並無提前還款之限制，故本次償還銀行借款之資金運用計畫及預計進度尚屬合理。

(2) 預計可能產生之效益之合理性

本次募資計畫預計償還之銀行借款明細如下：

單位：新台幣仟元

貸款機構	利率(%)	契約期間	原貸款用途	原貸款金額	擬償還金額	減少利息支出	
						108年度	往後年度
台灣銀行	0.88811	108/06/20-109/06/20	營運周轉	300,000	300,000	444	2,664
台北富邦銀行	0.857	108/05/03-109/04/28	營運周轉	180,000	180,000	257	1,543
匯豐銀行	0.79	108/01/31-109/01/31	營運周轉	300,000	300,000	395	2,370
中國信託銀行	0.89	108/06/30-109/06/30	營運周轉	250,000	250,000	371	2,225
凱基銀行	0.94556	108/05/20-110/05/20	購料借款	286,598	286,598	451	2,710
第一銀行	2.55	108/02/22-109/02/22	購料借款	94,125	94,125	400	2,400
永豐銀行	2.55255	108/05/08-109/05/31	購料借款	104,293	104,293	444	2,662
合計				1,515,016	1,515,016	2,762	16,574

本公司本次募資計畫預計於108年第四季將所募資金全數用於償還銀行借款，其原貸款用途主要係用於營運週轉所需之購料及日常營運之資金需求等。經參酌預計償還之銀行借款利率，108年度及往後年度每年約可節省利息支出分別為2,762仟元及16,574仟元，可適度減輕本公司財務負擔並可改善本公司之財務結構及提升償債能力。

4. 分析比較各種資金調度來源對公司申報(請)年度及未來一年度每股盈餘稀釋影響

(1) 各種資金調度來源比較分析

綜觀上市(櫃)公司主要資金調度來源，大致分為股權及債權之相關籌資工具，前者有現金增資發行新股及海外存託憑證，後者如國內外轉換公司債、普通公司債及銀行借款等。茲就各種資金調度來源比較分析有利及不利因素彙總如下：

項目		有利因素	不利因素
股	現金增資發行新股	1.改善財務結構，降低財務風險，提升市場競爭力。 2.係為資本市場較為普遍之金融商品，一般投資者接受程度高。 3.員工依法得優先認購10%~15%，可提升員工之認同感及向心力。	1.每股盈餘易因股本膨脹而被稀釋。 2.對於股權較不集中之公司，其經營權易受威脅。 3.承銷價與市價若無合理差價，則不易籌集成功。
	海外存託憑證	1.經由海外市場募集資金，可拓展公司之知名度。 2.籌資對象以國外法人為主，避免國內籌碼膨脹太多，對股價產生不利影響。 3.提高自有資本比率，改善財務結構。	1.公司海外知名度及其產業成長性影響資金募集計畫成功與否。 2.固定發行成本較高，為符合經濟規模，發行額度不宜過低。
債	國內外轉換公司債	1.因其附有「轉換權」，票面利率較長期性借款為低。 2.轉換公司債換成普通股之轉換價格，一般皆高於發行轉換公司債時普通股之時價，發行公司相當於以較高價格溢價發行股票。 3.稀釋每股盈餘之壓力較低。 4.轉換債經債權人請求轉換後，即由負債轉變成資本，除可節省利息支出外，亦可避免到期還本之龐大資金壓力。	1.流通性較普通股低。 2.未轉換，仍有贖回之資金壓力。
	普通公司債	1.對股權沒有稀釋效果。 2.債權人對公司不具管理權，對公司經營權掌握，不會造成重大影響。 3.有效運用財務槓桿，創造較高之利潤。	1.利息負擔侵蝕公司獲利。 2.易致財務結構惡化，降低競爭力。 3.公司債期限屆滿後，公司即面臨龐大資金贖回壓力。
	銀行借款或發行承兌匯票	1.對股權沒有稀釋效果。 2.債權人對公司不具管理權，對公司經營權掌握，不會造成重大影響。 3.有效運用財務槓桿，創造較高之利潤。	1.利息負擔侵蝕公司獲利。 2.財務結構惡化，降低競爭能力。 3.或需擔保品。 4.到期有還款壓力。

(2)分析比較各種資金調度來源對發行人當年度每股盈餘之影響

上市櫃公司常用之資金調度方式有舉債(含銀行借款、發行普通公司債及發行轉換公司債)、發行海外存託憑證及現金增資發行新股等，其中發行海外存託憑證因固定發行成本較高，不符合經濟效益，故暫不予考慮；另銀行借款與發行普通公司債之效果相同，因此就本次可採取之籌資方式為銀行借款、發行轉換公司債及現金增資發行新股等三種方式。由於本次計畫中所募資金係全數用於償還銀行借款，故不建議採行銀行借款之籌資方式。若本次募集資金係採用發行普通公司債之籌資方式，由於需支付發行利率加計保證費用及其他受託費用等利息費用，形成每年固定之利息負擔，且到期亦須償還，如到期時遇產業景氣反轉，將對公司財務調度造成影響，故採單純負債型之籌資工具，除將增加本公司之負債比率進而導致財務風險增加外，亦將降低獲利能力，並對本公司每年之資金調度造成負擔，有違其穩健經營原則，亦將影響其銀行授信額度之調度及未來之融資資金成本、獲利能力及財務結構。故

僅就發行轉換公司債及現金增資發行新股比較其對籌資後每股盈餘稀釋之影響：

單位：新台幣仟元；股；每股盈餘為元

項目	現金增資	轉換公司債	
		全數轉換	全數未轉換
籌資金額(註1)	1,515,000	1,515,000	1,515,000
籌資工具利率(註2)	0%	0%	0%
資金成本(註2)	0	0	0
籌資前流通在外股數(股)(註3)	103,375,292	103,375,292	103,375,292
預計增發股數(註4)	11,653,846	9,294,478	—
籌資後流通在外股數	115,029,138	112,669,770	103,375,292
股權最大稀釋程度(註5)(A)	10.13%	8.25%	—
每股盈餘最大稀釋程度(1-(1/1+A))(註6)	9.20%	7.62%	—

註1：本次籌資計畫募集金額為 1,515,000 仟元。

註2：在不考慮發行成本下，各種籌資工具之資金成本分別為：現金增資 0%、轉換公司債為 0%。

註3：籌資前流通在外股數係為 103,375,292 股。

註4：假設現金增資發行價格為每股新台幣 130 元；假設轉換公司債發行後可轉換期間之轉換價格均為新台幣 163 元。

註5：股權最大稀釋程度=1-(籌資前流通在外股數/籌資後流通在外股數)，並假設原股東未參與認購現金增資普通股或轉換公司債。

註6：因本次募資完成時點係於當年度第四季末，考量若以加權股數換算增資股數對當年度股權稀釋之影響性，較不具參考價值，故以整年度為基礎設算其每股盈餘最大稀釋程度。

A. 每股盈餘稀釋效果

如上表設算，假設本次發行無擔保轉換公司債於全數轉換之情況下，對每股盈餘之最大稀釋效果為 7.62%，優於以現金增資方式進行資金募集，且就轉換公司債之特性觀之，因債權人於日後行使轉換權之時點不一，故對本公司獲利稀釋程度不若辦理現金增資之立即顯現，有助於維持平穩之獲利能力，以保障股東長期穩定之報酬率，故考量各工具對每股盈餘之稀釋效果下，本次以轉換公司債方式募集資金之原因應尚屬合理。

B. 對發行人財務負擔之影響

前揭各項籌資方式中，現金增資為股權性質工具，無需負擔利息及到期償還本金，餘則均屬債權性質籌資工具。以現金增資發行新股方式募集資金，可取得長期、穩定、成本低廉之資金，可減輕利息負擔，強化財務結構，短期雖造成每股盈餘之稀釋，惟就長期而言應有健全財務之正面效益。另以本公司本次轉換公司債之發行條件觀之，其發行期間三年，票面利率 0%，各年度本公司雖需依國際財務報導準則第 32 號及 39 號規定依本次發行之實質利率計算應攤銷認列之利息費用，惟實質上本公司並未支付此筆利息，故有利於提升公司資金運用之靈活度；另轉換公司債經債權人請求轉換後，即由負債轉變為資本，除可節省利息支出外，亦可避免到期還本之龐大資金壓力。綜上，本公司採發行國內第一次無擔保轉換公司債可減少公司財務負擔並降低財務風險，較有利於公司之中長期發展，為公司較佳之資金籌措方式。

5. 低於票面金額發行股票者，應說明公司折價發行新股之必要性與合理性、未採用

其他籌資方式之原因及其合理性暨所沖減資本公積或保留盈餘之數額：不適用。

(九) 本次發行價格、轉換價格、交換價格或認股價格之訂定方式：詳本次國內第一次無擔保轉換公司債轉換價格計算書(附件二)。

(十) 資金運用概算及可能產生之效益

1.如為收購其他公司、擴建或新建不動產、廠房及設備者，應說明本次計畫完成後，預計可能增加之產銷量、值、成本結構(含總成本及單位成本)、獲利能力之變動情形、產品品質之改善情形及其他可能產生之效益：不適用。

2.如為轉投資其他公司，應列明下列事項：不適用。

3.如為充實營運資金、償還債務者，應列明下列事項：

(1)公司債逐年到期金額、償還計畫及預計財務負擔減輕情形、目前營運資金狀況、所需之資金額度及預計運用情形，並列示所編製之申報年度及未來一年度各月份之現金收支預測表：

A.公司債務逐年到期、償還計畫及預計財務負擔減輕情形：請參閱本公開說明書壹、五及所編製之108年度及109年度現金收支預測表。

B.目前營運資金狀況，所需之資金額度及預計運用情形

單位：新台幣仟元

項目		108年1~7月 (實際數)	108年8~11月 (預估)
期初現金餘額(A)		877,340	858,488
非融資性收入(B)		5,582,650	4,844,112
非融資性支出(C)		7,386,649	4,426,832
最低要求現金餘額(D)		300,000	300,000
償還銀行借款金額(E)		6,171,219	5,394,671
現金餘額(短絀)(A)+(B)-(C)-(D)-(E)		(7,397,878)	(4,418,903)
因應方式	銀行借款	7,956,366	3,233,118
	發行轉換公司債	-	1,515,000

由上表可知，本公司108年8月至108年11月非融資性收入總計為4,844,112千元，若加計108年8月期初現金餘額858,488千元，扣除非融資性支出4,426,832千元，並考量每月最低現金餘額為300,000千元及預計償還銀行借款5,394,671千元，將出現資金缺口達4,418,903千元。若資金缺口均以增加銀行借款支應，將提高營運風險並侵蝕獲利，故為避免因舉債造成公司利息支出負擔，並降低對銀行依存度及提升競爭力，本公司本次擬辦理發行轉換公司債募集資金1,515,000千元，以長期資金支應其資金短絀情形應有其必要性。經評估本公司此次籌資計畫之金額與資金募足時點，與現金收支預測表所列資金需求狀況及資金不足時點，尚無發現重大異常情事。

C.列示所編製之申報年度及未來一年度各月份之現金收支預測表如下：

108 年度現金收支預測表

單位：新台幣仟元

項目/日期	108/01	108/02	108/03	108/04	108/05	108/06	108/07	108/08	108/09	108/10	108/11	108/12	合計
(1) 期初現金餘額 (註)	877,340	688,698	634,837	623,016	501,606	951,064	978,537	858,488	714,726	442,179	406,888	629,215	877,340
加：非融資性收入													
應收款項收現	665,566	653,905	696,805	554,766	472,272	816,324	1,231,535	1,226,623	1,105,921	1,163,716	1,086,851	591,007	10,265,291
技術移轉金收入	24,511				5,654			18,509	15,371	47,141	31,190		142,376
資金貸與款項收回	31,496	31,621			165,122	22,003		27,313					277,555
利息及其他收入	46,961	40,551	20,288	21,833	22,015	29,906	29,516	24,214	39,544	27,219	30,500	31,742	364,289
(2) 非融資性收入合計	768,534	726,077	717,093	576,599	665,063	868,233	1,261,051	1,296,659	1,160,836	1,238,076	1,148,541	622,749	11,049,511
減：非融資性支出													
應付帳款付現	486,314	616,034	608,459	773,258	645,559	800,250	725,061	622,043	531,350	502,844	531,408	435,102	7,277,682
加工費付現	472,585	167,647	240,423	288,534	272,135	301,366	403,959	399,923	375,398	354,838	317,191	293,028	3,887,027
薪資付現	11,777	40,413	11,723	11,905	11,866	11,695	12,483	12,500	12,500	12,500	12,500	12,500	174,362
長期股權投資			6,816	6,807	157,137		6,855					13,869	191,484
應付費用付現	10,134	7,101	9,086	10,033	51,609	12,317	8,867	9,312	61,547	8,101	8,233	9,502	205,842
貸出資金貸與			17,044	94,583	28,975	23,616	3,703	27,392					195,313
股利支出									620,252				620,252
利息及其他支出	2,005	3,065	2,354	2,314	3,434	2,848	2,500	2,000	2,000	1,500	1,500	1,000	26,520
(3) 非融資性支出合計	982,815	834,260	895,905	1,187,434	1,170,715	1,152,092	1,163,428	1,073,170	1,603,047	879,783	870,832	765,001	12,578,482
(4) 要求最低現金餘額	300,000	300,000	300,000	300,000	300,000	300,000	300,000	300,000	300,000	300,000	300,000	300,000	300,000
(5) 所需資金總額 [(5)=(3)+(4)]	1,282,815	1,134,260	1,195,905	1,487,434	1,470,715	1,452,092	1,463,428	1,373,170	1,903,047	1,179,783	1,170,832	1,065,001	12,878,482
(6) 融資前可供支用現金餘額(短絀) [(6)=(1)+(2)-(5)]	363,059	280,515	156,025	(287,819)	(304,046)	367,205	776,160	781,977	(27,485)	500,472	384,597	186,963	(951,631)
(7) 融資淨額													
銀行借款	635,536	1,092,026	990,348	854,884	2,014,271	1,205,222	1,164,079	1,026,359	1,195,517	629,740	381,502	635,189	11,824,673
償還銀行借款	(609,897)	(1,037,704)	(823,357)	(365,459)	(1,059,161)	(893,890)	(1,381,751)	(1,393,610)	(1,025,853)	(1,023,324)	(1,951,884)	(508,855)	(12,074,745)
發行國內第一次無擔保轉換公司債											1,515,000		1,515,000
合計	25,639	54,322	166,991	489,425	955,110	311,332	(217,672)	(367,251)	169,664	(393,584)	(55,382)	126,334	1,264,928
(8) 期末現金餘額 [(8)=(1)+(2)-(3)+(7)]	688,698	634,837	623,016	501,606	951,064	978,537	858,488	714,726	442,179	406,888	629,215	613,297	613,297

註：係包含到期日超過三個月之定期存款

109 年度現金收支預測表

單位：新台幣仟元

項目/日期	109/01	109/02	109/03	109/04	109/05	109/06	109/07	109/08	109/09	109/10	109/11	109/12	合計
(1) 期初現金餘額 (註)	613,297	453,986	568,803	655,853	810,027	1,132,455	924,234	919,641	862,895	724,795	602,069	946,286	613,297
加：非融資性收入													
應收款項收現	732,123	719,296	766,486	610,243	409,499	897,956	1,354,689	1,349,285	1,216,513	1,280,088	1,955,236	650,108	11,941,522
技術移轉金收入	29,413				6,785		22,211		18,445	56,569	37,428		170,851
資金貸與款項收回				93,210	35,203			27,121					155,534
利息及其他收入	40,452	38,547	20,243	21,835	32,015	29,954	29,513	36,208	41,541	26,663	31,778	35,522	384,271
(2) 非融資性收入合計	801,988	757,843	786,729	725,288	483,502	927,910	1,406,413	1,412,614	1,276,499	1,363,320	2,024,442	685,630	12,652,178
減：非融資性支出													
應付帳款付現	568,630	571,836	633,882	786,921	772,837	840,263	796,314	598,145	542,918	537,986	452,978	451,857	7,554,567
加工費付現	496,214	176,029	252,444	302,961	285,742	421,434	424,157	419,919	394,168	372,580	333,051	307,679	4,186,378
薪資付現	43,750	12,600	12,600	12,600	12,600	12,600	13,230	13,230	13,230	13,230	13,230	13,230	186,130
應付費用付現	10,224	7,250	9,920	10,134	58,380	13,311	9,672	8,544	63,291	8,712	8,933	9,913	218,284
股利支出									651,264				651,264
利息及其他支出	1,105	1,218	1,472	1,430	2,606	2,990	2,625	2,100	2,100	1,575	1,575	1,575	22,371
(3) 非融資性支出合計	1,119,923	768,933	910,318	1,114,046	1,132,165	1,290,598	1,245,998	1,041,938	1,666,971	934,083	809,767	784,254	12,818,994
(4) 要求最低現金餘額	300,000	300,000	300,000	300,000	300,000	300,000	300,000	300,000	300,000	300,000	300,000	300,000	300,000
(5) 所需資金總額 [(5)=(3)+(4)]	1,419,923	1,068,933	1,210,318	1,414,046	1,432,165	1,590,598	1,545,998	1,341,938	1,966,971	1,234,083	1,109,767	1,084,254	13,118,994
(6) 融資前可供支用現金餘額(短絀) [(6)=(1)+(2)-(5)]	(4,638)	142,896	145,214	(32,905)	(138,636)	469,767	784,649	990,317	172,423	854,032	1,516,744	547,662	146,481
(7) 融資淨額													
銀行借款	667,313	1,146,627	1,039,865	937,628	2,114,985	1,227,868	1,327,283	1,077,677	1,360,293	661,227	305,577	404,448	12,270,791
償還銀行借款	(508,689)	(1,020,720)	(829,226)	(394,696)	(1,143,894)	(1,073,401)	(1,492,291)	(1,505,099)	(1,107,921)	(1,213,190)	(1,176,035)	(765,563)	(12,230,725)
合計	158,624	125,907	210,639	542,932	971,091	154,467	(165,008)	(427,422)	252,372	(551,963)	(870,458)	(361,115)	40,066
(8) 期末現金餘額 [(8)=(1)+(2)-(3)+(7)]	453,986	568,803	655,853	810,027	1,132,455	924,234	919,641	862,895	724,795	602,069	946,286	486,547	486,547

註：係包含到期日超過三個月之定期存款

(2)就公司申報年度及預計未來一年度應收帳款收款應付帳款付款政策、資本支出計畫、財務槓桿及負債比率(或自有資產與風險性資產比率)，說明償債或充實營運資金之原因

①應收帳款收款及應付帳款付款政策：

本公司應收帳款政策係考量各別客戶資本額、營運規模、財務狀況及以往銷售情形、收款紀錄等而給予不同之授信條件，其主要授信條件為月結 30~90 天，本公司在最近三年度之收現天數分別為 30 天、36 天及 37 天，實際收現天數處於授信期間內，尚無重大異常。本公司現金收支預測表中每月應收款項收現之估列，係依未來營運規模將持續成長及客戶收款條件，並考量本公司營運淡旺季較明顯之特性為編製基礎。

本公司對供應商之應付帳款部分，本公司除配合國際品牌廠商指定之供應商外，尚有來自本公司之大股東福懋興業股份有限公司提供之布料及轉投資之子公司所提供之羽絨原料，付款條件則視採購產品之數量、單價、品質、雙方合作期間及廠商供貨穩定性與及時性等因素而有不同，其付款條件多為月結 30~90 天，本公司在最近三年度之付款天數分別為 29 天、26 天及 25 天，本公司現金收支預測表中預估應付款項付款之估列，係依公司付款政策及歷史付款情形，並考量本公司主要生產秋冬款之羽絨夾克及樹脂棉夾克，第一季處於備貨期，第二、三季大量出貨，有明顯淡旺季之分，通常須提前 3~5 個月出貨予品牌廠商之銷售通路鋪貨，基於營運特性在上半年度呈現大量採購及支付原料款項情形為編製基礎。

綜上所述，本公司依據上述應收帳款及應付帳款政策為基礎編製 108 及 109 年度現金收支預測表之編製基礎尚屬合理。

②資本支出計畫：

依據本公司編製之現金收支預測表觀之，因本公司主要生產基地均為海外子公司，故本公司 108 及 109 年度並無增加不動產、廠房及設備之資本支出。另本公司 108 及 109 年度之長期股權投資金額分別為 191,484 仟元及 0 仟元，係為因應營運持續擴展及營業規模擴大所需之營運資金，董事會於 108 年 5 月 8 日決議通過對越南子公司 QUANG Viet (Long An) Co., Ltd (以下簡稱隆安廠)現金增資美金 500 萬元(約新台幣 157,137 仟元)作為隆安廠之擴廠及購置機器設備之用；另由於本公司之子公司 Atlanta Garment Manufacturing Company LLC(以下簡稱約旦廠)現有廠房係為租賃，為確保其營運之穩定性及未來營運所需，本公司預計取得 W&D Apparel (Jordan) Corp. (以下簡稱 W&D) 65%股權，合計總價款為美元 1,105 仟元(約新台幣 34,347 仟元)，W&D 之廠房將作為約旦廠之生產基地，截至 108 年 7 月底止本公司已匯出股款計美元 663 仟元(約新台幣 20,478 仟元)，惟尚未完成法定股權移轉程序，故帳列預付投資款項下，預計於 108 年 12 月匯出剩餘投資款項計美元 442 仟元(約新台幣 13,869 仟元)。整體而言，經評估本公司所編製之長期股權投資計畫基礎尚屬合理。

③財務槓桿及負債比率：

項目 \ 年度	107 年底 (籌資前)	108 年 6 月底 (籌資前)	108 年底(註 1) (預估募資後)	109 年底 (註 1 及 2) (預估籌資後)
財務槓桿度(倍)	1.12	1.07	1.04	1.00
負債比率(%)	30.24	49.62	49.42	37.85

註 1：係依 108 年第二季個體財務報表數推估

註 2：係假設國內第一次無擔保轉換公司債全數轉換

財務槓桿係為衡量公司舉債經營之財務風險指標，評估利息變動對於營業利益之影響程度，財務槓桿度愈高表示利息費用占本公司營業利益比重越大，公司所承擔之財務風險愈大。本公司 107 年底及 108 年 6 月底之個體財務槓桿分別為 1.12 倍及 1.07 倍。就財務槓桿操作而言，須考慮財務結構之安全性及資金之流動性與週轉性，本公司本次辦理國內第一次無擔保轉換公司債案用以償還銀行借款，不僅可降低對金融機構之依存度，且可預留未來資金運用之調度空間，以維持公司長期發展之穩定性，亦可降低利息支出對獲利之侵蝕，對本公司未來獲利之提昇亦將有所助益，預估籌資後 108 年底及 109 年底之財務槓桿度分別下降至 1.04 倍及 1.00 倍，較 108 年 6 月底為下滑。

本公司 107 年底及 108 年 6 月底之負債比率分別為 30.24% 及 49.62%，其負債比率呈增加趨勢，主係因應成衣產業復甦，本公司業績及營收規模持續穩定成長，為因應購料及管銷費用等營運週轉所需資金需求，均以增加銀行借款供應營運支出，使負債總額持續提高。因此本公司本次辦理國內第一次無擔保轉換公司債案用以籌措中長期穩定資金。假設本次無擔保轉換公司債 108 年底全數未轉換，預估募資後負債比率為 49.42%，負債比率已較籌資前下滑，且未來隨著公司業績成長與獲利增加，可誘使投資人陸續執行轉換的情況下，將可逐漸降低公司之負債比率並提升自有資本比率。若本次轉換公司債於 109 年底全數轉換，預估負債比率將可降至 37.85%，預計將可有效改善本公司償債能力，並降低財務風險。

(3)增資計畫如用於償債，應說明原借款用途及其效益達成情形：

本公司本次資金運用計畫，預計以 1,515,016 仟元償還銀行借款，茲列示預計償還之銀行借款明細如下：

單位：新台幣仟元

貸款 機構	利率 (%)	首次動撥時間	契約期間	原貸款 用途	原貸款 金額	擬償還金 額	減少利息支出	
							108 年度	往後 年度
台灣銀行	0.88811	106/05/09-107/05/09	108/06/20-109/06/20	營運周轉	300,000	300,000	444	2,664
台北富邦銀行	0.857	106/06/02-107/04/28	108/05/03-109/04/28	營運周轉	180,000	180,000	257	1,543
匯豐銀行	0.79	108/01/31-109/01/31	108/01/31-109/01/31	營運周轉	300,000	300,000	395	2,370
中國信託銀行	0.89	108/06/30-109/06/30	108/06/30-109/06/30	營運周轉	250,000	250,000	371	2,225
凱基銀行	0.94556	107/02/27-108/02/27	108/05/20-110/05/20	購料借款	286,598	286,598	451	2,710
第一銀行	2.55	103/04/30-104/04/30	108/02/22-109/02/22	購料借款	94,125	94,125	400	2,400
永豐銀行	2.55255	108/05/08-109/05/31	108/05/08-109/05/31	購料借款	104,293	104,293	444	2,662
合計					1,515,016	1,515,016	2,762	16,574

茲就預計償還之原借款用途之必要性、合理性及其效益說明如下：

①原借款用途之必要性及合理性

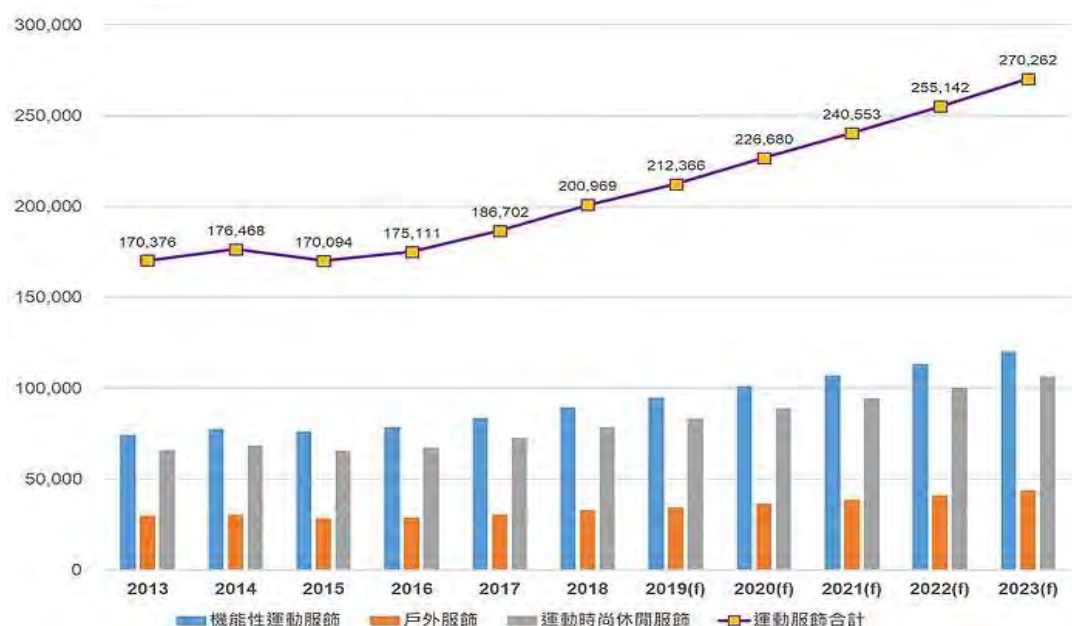
本次預計償還之銀行借款主要為償還 103 年度至 108 年第二季陸續向台灣銀行、台北富邦銀行、匯豐銀行、中國信託銀行、凱基銀行、第一銀行、及永豐銀行動撥之短期及中期借款，其原借款用途係用於營運週轉所需之購料及日常營運之資金需求。

本公司及子公司主要係從事為 Adidas、Nike、The North Face 及 Patagonia 等全球知名戶外休閒或運動品牌大廠代工生產高端羽絨服等產品為其主要營業項目及主要產品。近年來在羽絨服製造及高階技術性產品代工持續投入研發及逐年擴大產能、研發之創新款式與拓展新客戶，並跨足上游羽絨廠投資，取得具競爭力的優良羽絨原料自足供應、持續強化保暖性之基本要求外，也持續進一步提升其時尚感及功能性，提升集團整體競爭力。107 年度個體營業收入較 106 年度成長 1,027,222 仟元，成長幅度約 14.03%，主係因受惠中國大陸經濟快速成長、中國大陸人均所得增加及民間消費力強勁，Adidas 及 Nike 之羽絨夾克產品系列在中國市場銷售暢旺，本公司與 Patagonia 集團共同所開發新保暖服飾 Micro Puff 系列，於 107 年度起作為該品牌全球主打款，帶動銷售力道，The North Face(VF 集團旗下之品牌)亦推出暢銷款暖魔球系列(ThermoBall) 產品第四代，並大量採購回補庫存水位，致整體營業收入較去年同期增加。108 年上半年度個體營業收入較去年同期成長 1,692,360 仟元，成長幅度約 54.42%，主係因延續前一年度市場熱度，對 Patagonia 集團、Adidas 集團及 Mont-bell 集團等主要客戶出貨量增加，其中 Patagonia 集團出貨產品款式於歐美地區銷售狀況反應熱烈，故 Patagonia 集團積極鋪貨所致。

根據 Euromonitor 預估，全球運動服飾市場規模 2019 年至 2023 年的年複合成長率約為 6.21%，產值將達到約 2,703 億美元，隨著戶外運動蓬勃發展，全球運動服飾亦穩定成長。

2018-2023 年全球運動服飾市場規模

單位：百萬美元



資料來源：Euromonitor International 紡織品資源循環服務平台整理，108 年 1 月。

全球成衣產業之趨勢將跨越時裝與運動、戶外服飾之界線，原本機能性服飾僅用於運動及工作等特殊場合，由於品牌廠將時尚設計感加入其中，使其不僅具有特殊功用，更具流行意義，滿足現代都會人之服裝需求，在全球經濟逐漸走出通縮及低成長情況下，預期在未來歐美地區溫和復甦及新興市場之成長下，全球經濟成長率可望恢復以往穩健之態勢，而各地民間消費力在所得成長之支撐下，將有助於全球紡織成衣需求穩定成長。

綜前所述，本公司近年來為因應業務拓展之訂單需求成長而增加備料使存貨金額增加，加上日常營運所需等資金需求，均以增加銀行借款以供營運支出及管銷費用等營運週轉使用，故評估其原借款用途應有其必要性及合理性。

②原借款用途顯現之效益

單位：新台幣仟元

項目	年度	103 年度	104 年度	105 年度	106 年度	107 年度
基本財務資料	營業收入	6,240,942	7,014,824	6,631,780	7,321,359	8,348,581
	營業毛利	1,033,426	1,061,977	699,440	634,315	564,979
	營業淨利	794,661	834,708	470,467	398,350	276,969

資料來源：各期間經會計師查核簽證之財務報告

單位：新台幣仟元

項目	年度	107年	108年
		上半年度	上半年度
基本財務資料	營業收入	3,110,088	4,802,448
	營業毛利	297,705	478,994
	營業淨利	129,461	305,199

近年來受全球氣候變化異常、運動與戶外休閒活動盛行之影響，再加上都會民眾生活型態之轉變，對於具有時尚、機能與多用途之服飾需求大幅增加，使全球運動及戶外休閒服裝市場呈現穩定成長趨勢。

由於該等借款分別自 103 年度起陸續動撥，經檢視 103~107 年度及 108 年第二季個體營業收入分別較去年同期之變動情形，104 年度個體營收較 103 年度增加 773,882 仟元，增幅為 12.40%，主係因 104 年度 Patagonia 集團推出之 Nano Air 系列(Nano 系列之新一代產品)產品於北美及日本地區熱銷，加上延續 103 年度 The North Face (VF 集團旗下之品牌) 之暖魔球及 Patagonia 集團之 Nano 系列產品於歐美地區銷售狀況反應熱烈等因素所致，致 104 年度之營業收入、營業毛利及營業淨利較 103 年度增加；105 年度個體營收較 104 年度減少 383,044 仟元，減少幅度為 5.46%，主係因 105 年度受到全球氣溫連續出現破高溫紀錄影響，本公司主要代工產品之羽絨服飾及樹脂棉服銷售量下滑，對主要銷售客戶如 Adidas 集團之銷售係因訂單產品組合因素影響，致對其出貨量小幅上揚惟出貨金額下滑，另對 VF 集團主係受北美景氣及零售店舖庫存影響而對其銷售金額下滑，致 105 年度之營業收入、營業毛利及營業淨利較 104 年度減少；106 年度個體營收較 105 年度增加 689,579 仟元，增幅為 10.40%，主係因本公司持續研發各項高質量及輕羽絨產品，市場反應良好致訂單量增加，對主要銷售客戶如 VF 集團受到北美景氣復甦及零售店舖庫存去化影響致

對其銷售金額逐漸回升、對歐洲高端品牌客戶之羽絨夾克銷售增加，另對 Nike 集團及 Patagonia 集團等銷貨主係多承接新款高階技術性之高單價成衣產品而對其銷貨金額增加，惟受到匯率影響、人工成本上揚及原物料上揚等因素，致 106 年度之營業毛利及營業淨利較 105 年度分別減少 65,125 仟元及 72,117 仟元；107 年度個體營收較 106 年度增加 1,027,222 仟元，增幅為 14.03%，主係因 107 年度受惠中國大陸經濟快速成長、中國大陸人均所得增加及民間消費力強勁，Adidas 集團及 Nike 集團之羽絨夾克產品系列在中國市場銷售暢旺，本公司與 Patagonia 集團共同所開發新保暖服飾 Micro Puff 系列，於 107 年度起作為該品牌全球主打款，帶動銷售力道，The North Face 亦推出暢銷款暖魔球系列(ThermoBall)產品第四代，並大量採購回補庫存水位，惟受到主要生產基地人工成本上揚等因素，致 107 年度之營業毛利及營業淨利較 106 年度分別減少 69,336 仟元及 121,381 仟元。108 年上半年度個體營收較 107 年上半年度增加 1,692,360 仟元，增幅為 54.42%，主係因延續前一年度市場熱度，對 Patagonia 集團、Adidas 集團及 Mont-bell 集團等主要客戶出貨量增加，其中 Patagonia 集團出貨產品款式於歐美地區銷售狀況反應熱烈，故 Patagonia 集團積極鋪貨，致 108 年上半年度之營業收入、營業毛利及營業淨利較去年同期增加。

綜上所述，若以本公司借款首次動撥時點觀之，除 105 年度因受到全球氣溫連續出現破高溫紀錄影響，本公司主要代工產品之羽絨服飾及樹脂棉服銷售量下滑，對主要銷售客戶之銷售金額下滑，致 105 年度之營業收入、營業毛利及營業淨利皆較 104 年度下降，另 106~107 年度受到人工成本上揚及原物料上揚等因素，致 106~107 年度之營業毛利及營業淨利皆較去年同期下降外，本公司因 104 年度 Patagonia 集團推出之 Nano Air 系列(Nano 系列之新一代產品)產品於北美及日本地區熱銷，加上延續 103 年度 The North Face 之暖魔球及 Patagonia 之 Nano 系列產品於歐美地區銷售狀況反應熱烈等因素，致 103~104 年度之營業收入、營業毛利及營業淨利逐年成長，另 105~106 年度因本公司持續研發各項高質量及輕羽絨產品，市場反應良好致訂單量增加，107 年度則係因受惠中國大陸經濟快速成長、中國大陸人均所得增加及民間消費力強勁，Adidas 及 Nike 之羽絨夾克產品系列在中國市場銷售暢旺，本公司與 Patagonia 共同所開發新保暖服飾 Micro Puff 系列，於 107 年度起作為該品牌全球主打款，帶動銷售力道，而 108 年上半年度主係因延續前一年度市場熱度，對主要客戶之銷售金額增加，營業毛利及營業淨利皆隨營業收入成長，顯示其原借款效益足已顯現，然前述造成營業收入、營業毛利及營業淨利下滑之原因尚屬合理，並無異常之情事，且本公司為支付購料及持續日常營運所需之資金，故持續動撥銀行借款支應，對公司整體營運實有其必要性亦有一定之助益。

- (4)現金收支預測表中，未來如有重大資本支出及長期股權投資合計之金額達本次募資金額百分之六十者，應敘明其必要性、預計資金來源及效益：

本公司本次募集計畫金額為 1,515,000 仟元，經檢視本公司 108 年度及 109 年度編製之現金收支預測表，本公司自 108 年 8 月起至 109 年底並無估列資本支

出，另長期股權投資金額預估為 13,869 仟元，係預計於 108 年 12 月匯出取得 W&D Apparel (Jordan) Corp. 65%股權案之剩餘投資款項計美元 442 仟元(約新台幣 13,869 仟元)，綜上合計其未來重大資本支出及長期股權投資金額為 13,869 仟元，未達本次募資金額之百分之六十，故不適用。

4.如為購買營建用地或支付營建工程款或承攬工程者，應詳列預計自購買土地至營建個案銷售完竣或承攬工程完竣所需之資金總額、不足資金之來源及各階段資金投入及工程進度，並就認列損益之時點、金額說明預計可能產生效益：不適用。

5.如為購買未完工程並承受賣方未履行契約者，應列明買方轉讓理由、受讓價格決定依據及受讓過程對契約相對人權利義務之影響：不適用。

三、本次受讓他公司股份發行新股：不適用。

四、本次併購發行新股：不適用。

肆、財務概況

一、最近五年度簡明財務資料

(一)簡明資產負債表及綜合損益表

1.簡明資產負債表—國際財務報導準則(合併)

單位：新台幣仟元

項 目	年 度	最 近 五 年 度 財 務 資 料					當年度截至 6月30日財務 資料
		103年	104年	105年	106年	107年	
流 動 資 產		4,572,548	4,807,921	5,689,853	5,987,697	7,605,631	11,230,587
不 動 產、廠 房 及 設 備		1,587,532	1,838,902	1,988,301	2,080,491	2,319,671	2,318,715
無 形 資 產		7,269	9,219	8,449	282,084	411,350	408,117
其 他 資 產		240,118	316,245	411,296	343,034	491,070	909,106
資 產 總 額		6,407,467	6,972,287	8,097,899	8,693,306	10,827,722	14,866,525
流 動 負 債	分 配 前	2,000,704	2,034,298	1,333,668	2,064,121	3,043,953	7,415,765
	分 配 後	2,281,416	2,695,585	1,974,595	2,535,512	3,664,205	不適用
非 流 動 負 債		224,242	228,460	191,472	52,152	329,187	268,570
負 債 總 額	分 配 前	2,224,946	2,262,758	1,525,140	2,116,273	3,373,140	7,684,335
	分 配 後	2,505,658	2,924,045	2,166,067	2,587,664	3,993,392	不適用
歸屬於母公司業主權益		4,176,342	4,703,370	6,556,659	6,325,244	6,626,249	6,365,465
股 本		802,034	922,339	1,037,639	1,037,639	1,033,753	1,033,753
資 本 公 積		1,030,735	1,030,735	2,873,245	2,873,215	2,868,874	2,868,874
保 留 盈 餘	分 配 前	2,293,147	2,830,994	2,869,258	2,753,260	2,974,086	2,672,859
	分 配 後	2,012,435	2,169,707	2,228,331	2,281,869	2,353,834	不適用
其 他 權 益		50,426	11,639	(131,146)	(246,533)	(250,464)	(210,021)
庫 藏 股 票		-	(92,337)	(92,337)	(92,337)	-	-
非 控 制 權 益		6,179	6,159	16,100	251,789	828,333	816,725
權 益 總 額	分 配 前	4,182,521	4,709,529	6,572,759	6,577,033	7,454,582	7,182,190
	分 配 後	3,901,809	4,048,242	5,931,832	6,105,642	6,834,330	不適用

資料來源：經會計師查核簽證或核閱之財務報告

2.簡明資產負債表—國際財務報導準則(個體)

單位：新台幣仟元

項 目	年 度	最 近 五 年 度 財 務 資 料				
		103 年	104 年	105 年	106 年	107 年
流 動 資 產		3,247,667	3,015,922	4,176,812	3,814,881	4,140,574
不 動 產、廠 房 及 設 備		586,208	579,954	573,779	569,641	568,973
無 形 資 產		4,744	4,744	5,650	6,270	7,944
其 他 資 產		2,420,026	3,303,800	3,488,131	3,742,561	4,794,309
資 產 總 額		6,258,645	6,906,462	8,244,372	8,133,353	9,511,800
流 動 負 債	分 配 前	1,858,644	1,979,919	1,497,783	1,755,957	2,556,364
	分 配 後	2,139,356	2,641,206	2,138,710	2,227,348	3,176,616
非 流 動 負 債		223,659	223,173	189,930	52,152	329,187
負 債 總 額	分 配 前	2,082,303	2,203,092	1,687,713	1,808,109	2,885,551
	分 配 後	2,363,015	2,864,379	2,328,640	2,279,500	3,505,803
歸 屬 於 母 公 司 之 權 益		4,176,342	4,703,370	6,556,659	6,325,244	6,626,249
股 本		802,034	922,339	1,037,639	1,037,639	1,033,753
資 本 公 積		1,030,735	1,030,735	2,873,245	2,873,215	2,868,874
保 留 盈 餘	分 配 前	2,293,147	2,830,994	2,869,258	2,753,260	2,974,086
	分 配 後	2,012,435	2,169,707	2,228,331	2,281,869	2,353,834
其 他 權 益		50,426	11,639	(131,146)	(246,533)	(250,464)
庫 藏 股 票		-	(92,337)	(92,337)	(92,337)	-
非 控 制 權 益		-	-	-	-	-
權 益 總 額	分 配 前	4,176,342	4,703,370	6,556,659	6,325,244	6,626,249
	分 配 後	3,895,630	4,042,083	5,915,732	5,853,853	6,005,997

資料來源：經會計師查核簽證之財務報告

3.簡明綜合損益表—國際財務報導準則(合併)

單位：除每股盈餘為新台幣元之外，餘係仟元

項 目	最 近 五 年 度 財 務 資 料					當年度截至 6月30日 財 務 資 料
	103年	104年	105年	106年	107年	
營 業 收 入	8,488,545	9,368,010	9,038,818	10,203,655	13,280,440	6,353,104
營 業 毛 利	1,746,295	1,811,827	1,513,008	1,423,082	2,210,347	1,037,161
營 業 損 益	1,018,525	1,028,274	734,251	655,338	1,106,144	470,698
營業外收入及支出	109,697	193,244	154,456	27,658	9,572	3,277
稅 前 淨 利	1,128,222	1,221,518	888,707	682,996	1,115,716	473,975
繼續營業單位 本 期 淨 利	902,865	940,594	698,307	546,996	857,041	381,915
停業單位損失	-	-	-	-	-	-
本期淨利(損)	902,865	940,594	698,307	546,996	857,041	381,915
本期其他綜合損益 (稅後淨額)	58,379	(40,537)	(142,577)	(110,617)	4,405	38,959
本期綜合損益總額	961,244	900,057	555,730	436,379	861,446	420,874
淨 利 歸 屬 於 母 公 司 業 主	902,853	940,495	699,139	523,945	768,584	319,025
淨 利 歸 屬 於 非 控 制 權 益	12	99	(832)	23,051	88,457	62,890
綜合損益總額歸屬於 母 公 司 業 主	961,063	900,077	556,766	409,542	771,500	359,468
綜合損益總額歸屬於 非 控 制 權 益	181	(20)	(1,036)	26,837	89,946	61,406
每 股 盈 餘	10.47	10.21	7.41	5.07	7.43	3.09

資料來源：經會計師查核簽證或核閱之財務報告

4.簡明綜合損益表—國際財務報導準則(個體)

單位：除每股盈餘為新台幣元之外，餘係仟元

項 目	年 度				
	最 近	五	年	度	財 務 資 料
	103 年	104 年	105 年	106 年	107 年
營 業 收 入	6,240,942	7,014,824	6,631,780	7,321,359	8,348,581
營 業 毛 利	1,033,426	1,061,977	699,440	634,315	564,979
營 業 損 益	794,661	834,708	470,467	398,350	276,969
營業外收入及支出	324,215	346,049	369,906	219,485	667,952
稅 前 淨 利	1,118,876	1,180,757	840,373	617,835	944,921
繼 續 營 業 單 位 本 期 淨 利	902,853	940,495	699,139	523,945	768,584
停 業 單 位 損 失	-	-	-	-	-
本 期 淨 利	902,853	940,495	699,139	523,945	768,584
本期其他綜合損益 (稅後淨額)	58,210	(40,418)	(142,373)	(114,403)	2,916
本期綜合損益總額	961,063	900,077	556,766	409,542	771,500
淨 利 歸 屬 於 母 公 司 業 主	-	-	-	-	-
淨 利 歸 屬 於 非 控 制 權 益	-	-	-	-	-
綜合損益總額歸屬於 母 公 司 業 主	-	-	-	-	-
綜合損益總額歸屬於 非 控 制 權 益	-	-	-	-	-
每 股 盈 餘	10.47	10.21	7.41	5.07	7.43

資料來源：經會計師查核簽證之財務報告

(二)影響上述簡明財務報表作一致性比較之重要事項如會計變動、公司合併或營業部門停工等及其發生對當年度財務報告之影響：無。

(三)最近五年度簽證會計師姓名及查核意見

1.最近五年度簽證會計師姓名及查核意見

年度	事務所名稱	簽證會計師姓名	查核意見
103 年度	勤業眾信聯合會計師事務所	謝明忠、陳慧銘	無保留意見
104 年度	勤業眾信聯合會計師事務所	謝明忠、陳慧銘	無保留意見
105 年度	勤業眾信聯合會計師事務所	謝明忠、陳慧銘	無保留意見
106 年度	勤業眾信聯合會計師事務所	林宜慧、陳慧銘	無保留意見
107 年度	勤業眾信聯合會計師事務所	郭乃華、陳慧銘	無保留意見

2.最近五年度如有更換會計師之情事者，應列示公司、前任及繼任會計師對更換原因之說明：更換會計師係因會計師事務所內部調整。

(四)財務分析

1.財務分析—國際財務報導準則(合併)

分析項目(註)	年度	最近五年度財務分析					當年度截至 6月30日
		103年	104年	105年	106年	107年	
財務結構	負債占資產比率(%)	34.72	32.45	18.83	24.34	31.15	51.69
	長期資金占不動產、廠房及設備比率(%)	277.59	268.53	339.39	306.53	299.84	286.11
償債能力	流動比率(%)	228.55	236.34	426.63	290.08	249.86	151.44
	速動比率(%)	161.04	159.70	327.01	180.52	127.44	59.13
	利息保障倍數(%)	31.08	47.11	35.36	27.21	26.16	17.73
經營能力	應收款項週轉率(次)	14.22	16.05	13.15	10.69	10.39	6.38
	平均收現日數	25.66	22.74	27.75	34.14	35.12	57.21
	存貨週轉率(次)	6.40	5.59	5.55	5.19	3.89	2.11
	應付款項週轉率(次)	20.96	18.92	20.94	21.57	17.04	13.82
	平均銷貨日數	57.03	65.30	65.76	70.32	93.83	172.99
	不動產、廠房及設備週轉率(次)	5.90	5.47	4.72	5.02	6.04	5.48
	總資產週轉率(次)	1.54	1.40	1.20	1.22	1.36	0.99
獲利能力	資產報酬率(%)	16.92	14.39	9.55	6.77	9.14	6.30
	權益報酬率(%)	26.02	21.16	12.40	8.49	13.23	11.76
	稅前純益占實收資本額比率(%)	140.67	132.44	85.64	65.82	107.97	91.70
	純益率(%)	10.64	10.04	7.72	5.36	6.45	6.01
	每股盈餘(元)	10.47	10.21	7.41	5.07	7.43	3.09
現金流量	現金流量比率(%)	36.76	40.80	30.35	(22.22)	1.84	(42.35)
	現金流量允當比率(%)	67.52	78.25	65.89	31.38	23.36	(25.81)
	現金再投資比率(%)	11.23	10.76	(3.63)	(16.08)	(5.25)	(41.77)
槓桿度	營運槓桿度	1.10	1.13	1.20	1.26	1.21	1.30
	財務槓桿度	1.04	1.03	1.04	1.04	1.04	1.06

請說明最近二年度各項財務比率變動原因：

- 負債占資產比率增加，主係因應購料及營運需求，致107年底長短期銀行借款較去年同期增加所致。
- 速動比率減少，主係因應客戶訂單需求增加，致107年底存貨較去年同期增加，及短期借款較去年同期增加，致107年底流動負債增加所致。
- 存貨週轉率減少及平均售貨日數上升，主係因應客戶訂單需求，107年底存貨較去年同期增加所致。
- 應付款項週轉率減少，主係因應購料及營運需求，致107年底應付帳款較去年同期增加所致。
- 不動產、廠房及設備週轉率增加，主係因107年度營運持續成長，營收較去年同期增加，且營收成長率高於不動產、廠房及設備增加率所致。
- 資產報酬率、權益報酬率、稅前純益占實收資本額比率、純益率及每股盈餘增加，主係因107年度營業毛利上升，致稅後純益較去年同期增加所致。
- 現金流量比率及現金再投資比率增加，主係因107年度營業活動產生淨現金流入所致。
- 現金流量允當比率減少，主係因107年度最近5年度存貨增加較106年度增加所致。

資料來源：經會計師查核簽證或核閱之財務報告

註：財務分析計算公式請詳下表之註。

2.財務分析—國際財務報導準則(個體)

分析項目 (註)		年度	最近五年度財務分析				
		103 年	104 年	105 年	106 年	107 年	
財務結構 (%)	負債占資產比率	33.27	31.90	20.47	22.23	30.24	
	長期資金占不動產、廠房及設備比率	750.59	849.47	1,175.82	1119.55	1222.45	
償債能力 %	流動比率	174.73	152.33	278.87	217.25	161.97	
	速動比率	127.06	110.60	231.49	154.96	97.48	
	利息保障倍數	89.91	86.23	66.26	47.34	34.00	
經營能力	應收款項週轉率 (次)	12.51	14.62	12.21	10.07	9.88	
	平均收現日數	29.17	24.96	29.89	36.25	36.94	
	存貨週轉率 (次)	7.17	6.97	7.74	7.44	5.69	
	應付款項週轉率 (次)	16.03	13.70	12.79	14.16	14.35	
	平均銷貨日數	50.91	52.37	47.16	49.06	64.15	
	不動產、廠房及設備週轉率 (次)	10.66	12.03	11.50	12.81	14.66	
	總資產週轉率 (次)	1.13	1.07	0.88	0.89	0.95	
獲利能力	資產報酬率 (%)	16.48	14.46	9.37	6.53	8.97	
	權益報酬率 (%)	26.07	21.18	12.42	8.13	11.87	
	稅前純益占實收資本額比率 (%)	139.50	128.02	80.99	59.54	91.41	
	純益率 (%)	14.47	13.41	10.54	7.16	9.21	
	每股盈餘 (元)	10.47	10.21	7.41	5.07	7.43	
現金流量	現金流量比率 (%)	11.79	49.70	3.47	(22.93)	(11.01)	
	現金流量允當比率 (%)	38.52	141.48	83.03	32.94	15.61	
	現金再投資比率 (%)	(0.15)	14.22	(8.99)	(16.28)	(11.11)	
槓桿度	營運槓桿度	1.01	1.01	1.02	1.02	1.04	
	財務槓桿度	1.02	1.02	1.03	1.03	1.12	

請說明最近二年度各項財務比率變動原因：

- 負債占資產比率增加，主係因應購料及營運需求，致 107 年底長短期銀行借款增加；加上對關係人之加工款較去年同期增加，致其他應付款-關係人較去年同期增加，致 107 年底負債較去年同期增加。
- 流動比率及速動比率減少，主係因應因應客戶訂單需求，致 107 年底存貨較去年同期增加，另短期借款較去年同期增加，致 107 年底流動負債增加所致。
- 利息保障倍數減少，主係因應購料及營運需求，致銀行借款增加，影響利息費用增加所致。
- 存貨週轉率減少及平均售貨日數上升，主係因應訂單需求增加，107 年底存貨較去年同期增加所致。
- 資產報酬率、權益報酬率、稅前純益占實收資本額比率、純益率及每股盈餘增加，主係因 107 年度營業毛利上升，致稅後純益較去年同期增加所致。
- 現金流量比率及現金再投資比率增加，主係因 107 年度營業活動產生淨現金流出較去年同期減少所致。
- 現金流量允當比率減少，主係因 107 年度最近 5 年度營業活動產生淨現金流量較 106 年度減少所致。

資料來源：經會計師查核簽證之財務報告

註：財務分析之計算公式如下：

1.財務結構

(1)負債占資產比率＝負債總額／資產總額。

(2)長期資金占不動產、廠房及設備比率＝（權益總額＋非流動負債）／不動產、廠房及設備淨額。

2.償債能力

(1)流動比率＝流動資產／流動負債。

(2)速動比率＝（流動資產－存貨－預付費用）／流動負債。

(3)利息保障倍數＝所得稅及利息費用前純益／本期利息支出。

3.經營能力

(1)應收款項(包括應收帳款與因營業而產生之應收票據)週轉率＝銷貨淨額／各期平均應收款項(包括應收帳款與因營業而產生之應收票據)餘額。

(2)平均收現日數＝365／應收款項週轉率。

(3)存貨週轉率＝銷貨成本／平均存貨額。

(4)應付款項(包括應付帳款與因營業而產生之應付票據)週轉率＝銷貨成本／各期平均應付款項(包括應付帳款與因營業而產生之應付票據)餘額。

(5)平均銷貨日數＝365／存貨週轉率。

(6)不動產、廠房及設備週轉率＝銷貨淨額／平均不動產、廠房及設備淨額。

(7)總資產週轉率＝銷貨淨額／平均資產總額。

4.獲利能力

(1)資產報酬率＝〔稅後損益＋利息費用×（1－稅率）〕／平均資產總額。

(2)權益報酬率＝稅後損益／平均權益總額。

(3)純益率＝稅後損益／銷貨淨額。

(4)每股盈餘＝（歸屬於母公司業主之損益－特別股股利）／加權平均已發行股數。

5.現金流量

(1)現金流量比率＝營業活動淨現金流量／流動負債。

(2)淨現金流量允當比率＝最近五年度營業活動淨現金流量／最近五年度(資本支出＋存貨增加額＋現金股利)。

(3)現金再投資比率＝(營業活動淨現金流量－現金股利)／(不動產、廠房及設備毛額＋長期投資＋其他非流動資產＋營運資金)。

6.槓桿度：

(1)營運槓桿度＝(營業收入淨額－變動營業成本及費用)／營業利益。

(2)財務槓桿度＝營業利益／(營業利益－利息費用)。

(五)會計項目重大變動說明：比較最近二年度資產負債表及綜合損益表之會計項目，若金額變動達百分之十以上，且金額達當年度資產總額百分之一者，應詳予分析其變動原因

1.國際財務報導準則(合併)

單位：新台幣仟元；%

會計項目	107 年度		106 年度		增減變動		說明
	金額	%(註 1)	金額	%(註 1)	金額	%(註 2)	
現金及約當現金	1,837,854	16.97%	1,597,763	18.38%	240,091	15.03%	主係為 107 年度取得 Atlanta Garment Manufacturing Co., Ltd 60%股權，併入本公司合併報表編製主體及 107 年度舉借長期借款較去年同期增加所致。
備供出售金融資產-流動	0	0.00%	112,273	1.29%	(112,273)	(100.00)%	主係因 107 年度起適用 IFRS 9，將「備供出售金融資產-流動」重分類至「透過其他綜合損益按公允價值衡量之金融資產-非流動」所致。
按攤銷後成本衡量之金融資產-流動	515,039	4.76%	0	0.00%	515,039	-	主係因 107 年度起適用 IFRS 9，將「無活絡市場之債務工具投資-流動」重分類至「按攤銷後成本衡量之金融資產-流動」及「按攤銷後成本衡量之金融資產-非流動」。兩期差異主係 107 年底原始到期日超過3個月之定期存款較 106 年底減少所致。
無活絡市場之債務工具投資-流動	0	0.00%	772,289	8.88%	(772,289)	(100.00)%	
應收帳款	1,424,330	13.15%	1,131,098	13.01%	293,232	25.92%	除因 107 年 5 月起金漢實業(股)公司納入本公司合併報表編製主體外，另因 107 年度本公司及子公司營業收入成長，致應收帳款較去年同期增加。
存貨	3,560,503	32.88%	2,134,272	24.55%	1,426,231	66.83%	主係因應客戶訂單需求，故 107 年底存貨較去年同期增加所致。
透過其他綜合損益按公允價值衡量之金融資產-非流動	152,082	1.40%	0	0.00%	152,082	-	主係因 107 年度起適用 IFRS 9，將「備供出售金融資產-流動」及「以成本衡量之金融資產-非流動」重分類至「透過其他綜合損益按公允價值衡量之金融資產-非流動」所致。
不動產、廠房及設備	2,319,671	21.42%	2,080,491	23.93%	239,180	11.50%	主係為 107 年度取得 Atlanta Garment Manufacturing Co., Ltd 60%股權及金漢實業(股)公司 42%股權，併入本公司合併報表編製主體所致。
其他無形資產	411,350	3.80%	282,084	3.24%	129,266	45.83%	主係因 107 年 1 月本公司取得 Atlanta Garment Manufacturing Company LLC 之 60%股權，因預期 Qualified Industrial Zone(QIZ)自由貿易協定所產生之效益，故認列商譽所致。
短期借款	1,326,260	12.25%	918,099	10.56%	408,161	44.46%	係因應客戶訂單需求，積極購置相關原物料，故 107 年底銀行借款較 106 年底增加所致。
應付帳款-非關係人	617,654	5.70%	395,164	4.55%	222,490	56.30%	係因應客戶訂單需求，購置原物料較 106 年度增加所致。
其他應付款	776,858	7.17%	528,083	6.07%	248,775	47.11%	係因 107 年度估列員工獎金較 106 年度增加所致。
長期借款	213,000	1.97%	0	0.00%	213,000	-	係因應營運需求，107 年度增加長期借款所致。
特別盈餘公積	246,533	2.28%	131,146	1.51%	115,387	87.98%	主係因 106 年度資產負債表股東權益項

會計項目	107 年度		106 年度		增減變動		說明
	金額	% (註 1)	金額	% (註 1)	金額	% (註 2)	
							下其他權益項目為負值，故依規定就已提列特別盈餘公積與其他權益減項淨額之差額補提列特別盈餘公積所致。
非控制權益	828,333	7.65%	251,789	2.90%	576,544	228.98%	係因 107 年度取得 Atlanta Garment Manufacturing Company LLC 60%之股權及金漢實業(股)公司 42%之股權所致。
銷貨收入	13,325,279	100.34%	10,210,589	100.07%	3,114,690	30.50%	本公司營運狀況良好，另因 107 年 1 月取得 Atlanta Garment Manufacturing Company LLC 股權及 107 年 5 月取得金漢實業(股)公司之股權，並納入合併報表編製主體，挹注營收所致。
營業收入	13,280,440	100.00%	10,203,655	100.00%	3,076,785	30.15%	本公司營運狀況良好，另因 107 年 1 月取得 Atlanta Garment Manufacturing Company LLC 股權及 107 年 5 月取得金漢實業(股)公司之股權，並納入合併報表編製主體，挹注營收所致。
營業成本	11,070,093	83.36%	8,780,573	86.05%	2,289,520	26.07%	本公司營運狀況良好，另因 107 年 1 月取得 Atlanta Garment Manufacturing Company LLC 股權及 107 年 5 月取得金漢實業(股)公司之股權，並納入合併報表編製主體，挹注營收並帶動營業成本、營業毛利增加，相關管理費用亦成長所致。
營業毛利	2,210,347	16.64%	1,423,082	13.95%	787,265	55.32%	
管理費用	787,953	5.93%	518,562	5.08%	269,391	51.95%	係因本公司及子公司 107 年度營業毛利及營業費用皆較去年同期增加，惟營業毛利增加高於營業費用增加所致。
營業淨利	1,106,144	8.33%	655,338	6.42%	450,806	68.79%	主係因 107 年度美元兌新台幣升值，致淨外幣兌換損失減少，加上認列開曼蘭丞瓏瑜基金之評價收益，致指定透過損益按公允價值衡量之金融資產利益較 106 年度增加所致。
其他利益及損失	(29,802)	(0.22)%	(77,792)	(0.76)%	47,990	(61.69)%	主係因 107 年度長短期借款皆較 106 年度增加，致銀行借款利息較 106 年度增加。
財務成本	(44,343)	(0.33)%	(26,057)	(0.26)%	(18,286)	70.18%	主係因 107 年度營收成長、營業毛利及營業淨利皆較 106 年度增加所致。
稅前淨利	1,115,716	8.40%	682,996	6.69%	432,720	63.36%	主係因 107 年度稅前淨利較 106 年度增加所致。
所得稅費用	258,675	1.95%	136,000	1.33%	122,675	90.20%	主係因 107 年度營收成長、營業毛利及營業淨利皆較 106 年度增加所致。
本期淨利	857,041	6.45%	546,996	5.36%	310,045	56.68%	主係因 107 年度美元兌新台幣升值，致國外營運機構財務報表換算之兌換差額較 106 年度增加。
國外營運機構財務報表換算之兌換差額	(7,658)	(0.06)%	(142,792)	(1.40)%	135,134	(94.64)%	主係因 107 年度美元兌新台幣升值，致國外營運機構財務報表換算之兌換差額較 106 年度增加所致。
其他綜合損益(稅後淨額)	4,405	0.03%	(110,617)	(1.08)%	115,022	(103.98)%	主係因 107 年度營收成長、營業毛利及本期淨利皆較 106 年度增加，加上美元兌新台幣升值，致國外營運機構財務報表換算之兌換差額較 106 年度增加所致。
本年度綜合損益總額	861,446	6.49%	436,379	4.28%	425,067	97.41%	

註 1：%指該項目於各相關報表之同型比率。

註 2：%指以前一年為 100%所計算出之變動比率。

2.國際財務報導準則(個體)

單位：新台幣仟元；%

會計項目	107 年度		106 年度		增減變動		說明
	金額	% (註 1)	金額	% (註 1)	金額	% (註 2)	
現金及約當現金	460,829	4.84%	711,590	8.75%	(250,761)	(35.24)%	主係因 107 年度取得投資 Atlanta Garment Manufacturing Co., Ltd 60% 股權及購料較去年同期增加所致。
備供出售金融資產-流動	0	0.00%	105,856	1.30%	(105,856)	(100.00)%	主係因 107 年度起適用 IFRS 9，將「備供出售金融資產-流動」重分類至「透過其他綜合損益按公允價值衡量之金融資產-非流動」所致。
按攤銷後成本衡量之金融商品-流動	416,549	4.38%	0	0.00%	416,549	-	主係因 107 年度起適用 IFRS 9，將「無活絡市場之債務工具投資-流動」重分類至「按攤銷後成本衡量之金融資產-流動」及「按攤銷後成本衡量之金融資產-非流動」。兩期差異主係 107 年底原始到期日超過 3 個月之定期存款較 106 年底減少所致。
無活絡市場之債務工具投資-流動	0	0.00%	771,963	9.49%	(771,963)	(100.00)%	
存貨	1,643,397	17.28%	1,090,652	13.41%	552,745	50.68%	主係因應客戶訂單需求，故 107 年底存貨較去年同期增加所致。
其他流動資產	434,004	4.56%	19,941	0.25%	414,063	2076.44%	主係因 107 年度本公司對 Quang Viet (Tien Giang) Co., Ltd. 預付加工款較去年同期增加所致。
透過其他綜合損益按公允價值衡量之金融資產-非流動	144,999	1.52%	0	0.00%	144,999	-	主係因 107 年度起適用 IFRS 9，將「備供出售金融資產-流動」及「以成本衡量之金融資產-非流動」重分類至「透過其他綜合損益按公允價值衡量之金融資產-非流動」所致。
採用權益法之投資	4,573,254	48.08%	3,643,751	44.80%	929,503	25.51%	係因 107 年度取得寶雞新越服裝有限公司、Atlanta Garment Manufacturing Company LLC 及金漢實業(股)公司股權所致。
短期借款	1,248,494	13.13%	899,626	11.06%	348,868	38.78%	係因應客戶訂單需求，積極購置相關原物料，故 107 年底銀行借款較 106 年底增加所致。
其他應付款-關係人	616,949	6.49%	186,318	2.29%	430,631	231.13%	主係因 107 年度本公司對 Quang Viet (Tien Giang) Co., Ltd. 及 Kwang Viet Garment Co., 之應付加工款較去年同期增加所致。
長期借款	213,000	2.24%	0	0.00%	213,000	-	係因應營運需求，107 年底增加長期借款所致。
特別盈餘公積	246,533	2.59%	131,146	1.61%	115,387	87.98%	主係因 106 年度資產負債表股東權益項下其他權益項目為負值，故依規定就已提列特別盈餘公積與其他權益減項淨額之差額補提列特別盈餘公積所致。
銷貨收入	8,392,628	100.53%	7,327,078	100.00%	1,065,550	14.54%	本公司營運狀況良好，另因 107 年 1 月取得 Atlanta Garment Manufacturing Company LLC 股權及 107 年 5 月取得金漢實業(股)公司之股權，並納入合併報表編製主體，挹注營收所致。
營業收入	8,348,581	100.00%	7,321,359	99.92%	1,027,222	14.03%	本公司營運狀況良好，另因 107 年 1 月取得 Atlanta Garment Manufacturing Company LLC 股權及 107 年 5 月取得金漢實業(股)公司之股權，並納入合併報表

會計項目	107 年度		106 年度		增減變動		說明
	金額	% (註 1)	金額	% (註 1)	金額	% (註 2)	
							編製主體，所挹注營收所致。
營業成本	7,783,602	93.23%	6,687,044	91.26%	1,096,558	16.40%	本公司營運狀況良好，另因 107 年 1 月
營業淨利	276,969	3.32%	398,350	5.44%	(121,381)	(30.47)%	取得 Atlanta Garment Manufacturing Company LLC 股權及 107 年 5 月取得金漢實業(股)公司之股權，並納入合併報表編製主體，挹注營收並帶動營業成本、營業毛利增加，相關管理費用及研究發展費用亦成長所致。
採用權益法之子公司、關聯企業及合資損益份額	503,344	6.03%	135,023	1.84%	368,321	272.78%	主係因 107 年度認列轉投資 Atlanta Garment Manufacturing Company LLC、金漢實業(股)公司、Biancospino S.R.L. 之投資收益較去年同期增加所致。
國外營運機構財務報表換算之兌換差額	(8,939)	(0.11)%	(146,243)	(2.00)%	137,304	(93.89)%	主係因 107 年度美元兌新台幣升值，致國外營運機構財務報表換算之兌換差額較 106 年度增加
其他綜合損益(稅後淨額)	2,916	0.03%	(114,403)	(1.56)%	117,319	(102.55)%	主係因 107 年度美元兌新台幣升值，致國外營運機構財務報表換算之兌換差額較 106 年度增加所致。
本期綜合損益總額	771,500	9.24%	409,542	5.59%	361,958	88.38%	主係因 107 年度營收成長、營業毛利及本期淨利皆較 106 年度增加，加上美元兌新台幣升值，致國外營運機構財務報表換算之兌換差額較 106 年度增加所致。

註 1：%指該項目於各相關報表之同型比率。

註 2：%指以前一年為 100%所計算出之變動比率。

二、財務報告應記載事項

(一)發行人申報募集發行有價證券時之最近二年度財務報告及會計師查核報告，並應加列最近一季依法公告申報之財務報告

1.106 年度合併財務報告及會計師查核報告，請參閱附件三。

2.107 年度合併財務報告及會計師查核報告，請參閱附件四。

3.108 年第二季合併財務報告及會計師核閱報告，請參閱附件五。

(二)最近二年度發行人經會計師查核簽證之年度個體財務報告

1.106 年度個體財務報告及會計師查核報告：請參閱附件六。

2.107 年度個體財務報告及會計師查核報告：請參閱附件七。

(三)發行人申報募集發行有價證券後，截至公開說明書刊印日前，如有最近期經會計師查核簽證或核閱之財務報告及個體財務報告，應併予揭露：無。

三、財務概況其他重要事項

(一)公司及其關係企業最近二年度及截至公開說明書刊印日止，如有發生財務週轉困難情事，應列明其對公司財務狀況之影響：無。

(二)最近二年度及截至公開說明書刊印日止，有發生公司法第一百八十五條情事者，應揭露資訊：無。

(三)期後事項：無。

(四)其他：無。

四、財務狀況及經營結果之檢討與分析

(一)財務狀況

- 1.最近二年度資產、負債及權益發生重大變動之主要原因及其影響，若影響重大者應說明未來因應計畫

單位：新台幣仟元；%

項目	年度	107 年度	106 年度	差異	
				金額	變動比率(%)
流動資產		7,605,631	5,987,697	1,617,934	27.02
不動產、廠房及設備		2,319,671	2,080,491	239,180	11.50
無形資產		411,350	282,084	129,266	45.83
其他資產		491,070	343,034	148,036	43.15
資產總額		10,827,722	8,693,306	2,134,416	24.55
流動負債		3,043,953	2,064,121	979,832	47.47
非流動負債		329,187	52,152	277,035	531.21
負債總額		3,373,140	2,116,273	1,256,867	59.39
股本		1,033,753	1,037,639	(3,886)	(0.37)
資本公積		2,868,874	2,873,215	(4,341)	(0.15)
保留盈餘		2,974,086	2,753,260	220,826	8.02
其他權益		(250,464)	(246,533)	(3,931)	1.59
庫藏股票		—	(92,337)	92,337	(100.00)
非控制權益		828,333	251,789	576,544	228.98
權益總額		7,454,582	6,577,033	877,549	13.34
<p>重大變動項目說明(增減變動比例達 20%以上且變動金額達新台幣一千萬元之分析)：</p> <ol style="list-style-type: none"> 1. 流動資產增加：主係因應訂單需求增加，存貨增加所致。 2. 無形資產增加：主係 107 年度取得 Atlanta Garment Manufacturing Company LLC，因預期 Qualified Industrial Zone(QIZ)自由貿易協定所產生之效益，故認列商譽所致。 3. 其他資產增加：主係因 107 年度起適用 IFRS 9，金融資產重分類所致。 4. 流動負債增加：係因應客戶訂單需求，積極購置相關原物料，故 107 年度短期借款較 106 年度增加所致。 5. 非流動負債增加：係因應營運需求，107 年度增加長期借款所致。 6. 庫藏股票減少：主係本公司於 104 年度買回庫藏股票擬轉讓予員工，惟因屆滿三年且全數未執行轉讓，故於 107 年第四季完成註銷庫藏股所致。 7. 非控制權益增加：主係因 107 年度分別取得 Atlanta Garment Manufacturing Company LLC 60%股權及金漢實業股份有限公司 42%股權所致。 					

(二)財務績效

1. 財務績效比較分析

單位：新台幣仟元；%

項目	年度	107 年度	106 年度	增減金額	變動比例 (%)
營業收入		13,280,440	10,203,655	3,076,785	30.15
營業成本		11,070,093	8,780,573	2,289,520	26.07
營業毛利		2,210,347	1,423,082	787,265	55.32
營業費用		1,104,203	767,744	336,459	43.82
營業利益		1,106,144	655,338	450,806	68.79
營業外收入及支出		9,572	27,658	(18,086)	(65.39)
稅前淨利		1,115,716	682,996	432,720	63.36
所得稅費用		258,675	136,000	122,675	90.20
本期淨利		857,041	546,996	310,045	56.68
其他綜合(損)益		4,405	(110,617)	115,022	103.98
本期綜合(損)益總額		861,446	436,379	425,067	97.41
說明：(增減比例變動達 20%者)					
1.營業收入、營業毛利、營業利益增加：係因 107 年度營運持續成長及 107 年 1 月取得 Atlanta Garment Manufacturing Company LLC 股權及 107 年 5 月取得金漢實業(股)公司之股權，並納入合併報表編製主體，所挹注營收，且有效控管成本及費用所致。					
2.營業外收入及支出減少：主係因長短期銀行借款增加，致 107 年度銀行借款利息較去年同期增加。					
3.所得稅費用增加：主係 107 年度稅前淨利增加所致。					
4.其他綜合損益(稅後淨額)增加：主係因美元兌新台幣升值，故國外營運機構財務報表換算之兌換差額較 106 年度增加所致。					

2. 預計未來一年度銷售數量及其依據，對公司未來財務業務之可能影響及因應計畫：

依本公司及子公司產品推出時程、營運計劃、市場需求預測、產業競爭態勢及主要客戶業務展望評估，預計未來一年本公司所屬產業，仍將維持穩定成長趨勢。

(三)現金流量分析

1.最近年度現金流量變動之分析說明

單位：新台幣仟元；%

項目	年度	107 年度	106 年度	增減比例
營業活動之淨現金流入(出)		56,231	(458,823)	(112.26)
投資活動之淨現金流入		262,774	415,447	(36.75)
籌資活動之淨現金流出		(65,310)	(207,590)	(68.54)

說明：(增減比例變動達 20%者分析)

- 1.營業活動之淨現金流入增加：主要係因 107 年度稅前淨利較去年同期增加所致。
- 2.投資活動之淨現金流入降低：主要係因 107 年度子公司擴建廠房及購入機器設備所致。
- 3.籌資活動之淨現金流出降低：主要係因 107 年度短期借款增加低於 106 年度所致。

2.流動性不足之改善計畫：不適用。

3.未來一年度(108 年度)現金流動性分析(個體)

單位：新台幣仟元

期初現金餘額 (1)	預計全年來自營業 活動淨現金流量(2)	預計全年 現金流出量(3)	預計現金剩餘 (不足)數額 (1)+(2)+(3)	預計現金不足額之補救措施	
				投資計劃	融資計劃
877,340	11,049,511	(24,653,227)	(12,726,376)	—	銀行借款及辦理 國內第一次無擔 保轉換公司債

1.未來一年度現金流量變動情形分析：

(1)營業活動淨現金流入主係本公司營業所產生之現金流入。

(2)現金流出量主係因應日常營運所需、購料、償還銀行借款及支付現金股利、董監酬勞及員工酬勞等。

2.預計現金不足額之補救措施及流動性分析：本公司未來一年預估之現金流出主要係因應未來營運需求，除以營運活動現金流入支應外，於現金餘額不足時將以銀行借款及辦理國內第一次無擔保轉換公司債因應。

(四)最近年度重大資本支出及對財務業務之影響：

本公司及子公司 107 年度以自有資金及銀行借款購置機器及其他廠務設備，主要係汰舊換新部分機器設備，提升製程能力，提高產品品質，以滿足客戶需求，對公司財務業務有正面之助益。

(五)最近年度轉投資政策、其獲利或虧損之主要原因、改善計畫及未來一年投資計畫

1.轉投資政策

本公司最近年度轉投資政策為因應下游客戶需求，視產能狀況進行相關擴廠或擴增生產線而對子公司增資。另拓展針織類之轉投資，藉以改善本公司淡旺季波動之問題。

單位：新台幣仟元

轉投資公司	主要營業項目	107 年度認列損益金額	獲利或虧損之主要原因	改善計劃
Kwang Viet Garment Co., Ltd.	成衣加工及製造	191,088	係因代工價格提升、出貨量增加所致。	無
Spring Co., Ltd.	控股業務	50,790	主係因認列嘉興廣越服裝有限公司之投資收益。	無
Quang Viet (Tien Giang) Co., LTD.	成衣加工製造	75,030	主係因訂單成長所致。	無
Q.V.S. Limited	控股業務	(21,945)	主係因認列江蘇科吉爾戶外用品有限公司之投資損失所致。	待子公司營運改善即可挹注獲利。
尚弘羽絨股份有限公司	羽絨製品買賣	49,891	主係因認列尚弘羽絨沅陽有限公司之投資收益所致。	無
Q Gear Limited	外銷買賣仲介業務	24,998	係因仲介關係企業之外銷業務收取佣金收入增加所致。	無
Quang Viet (Long An) co.,Ltd	成衣加工及製造	52,986	係因代工價格提升及營運概況良好所致。	無
BIANCOSPINO S.R.L.	成衣加工及製造	40,599	主係因代工訂單增加所致。	無
Atlanta Garment Manufacturing Company	成衣加工及製造	12,988	主係因代工訂單增加所致。	無
金漢實業股份有限公司	成衣加工及製造及買賣	26,919	主係因業務穩定成長所致。	無
嘉興廣越服裝有限公司	成衣加工、製造及買賣	58,777	主係因運動品牌客戶之代工訂單成長所致。	無
寶雞新越服裝有限公司	成衣加工及製造	(11,069)	係因營運初期，尚未達經濟規模所致。	將積極開發新客戶爭取訂單。
尚弘服裝沅陽有限公司	成衣加工及製造	1,400	主係因代工收入穩定成長所致。	無
江蘇科吉爾戶外用品有限公司	買賣業	(23,793)	主係因總體經濟不佳，影響中國大陸消費力下降所致。	歇業中，靜待後續市場變化發展應變之。
T.O.D. LIMITED	控股業務	54,021	主係因認列尚弘羽絨沅陽有限公司投資收益所致。	無
尚弘羽絨沅陽有限公司	羽絨製品生產、加工及買賣	56,177	係因羽絨價格上漲及訂單成長所致。	無
金鴻服裝責任有限公司	成衣加工及製造	(24,347)	係來料加工廠，因來料加工收入不足以支應其支出。	重新檢視加工費是否合理及優化製程。
金漢服裝責任有限公司	成衣加工及製造	(18,447)	係來料加工廠，因來料加工收入不足以支應其支出。	重新檢視加工費是否合理及優化製程。

2. 未來一年投資計畫

為因應營運持續擴展及營業規模擴大所需之營運資金，董事會於 108 年 5 月 8 日決議通過對越南子公司 QUANG Viet (Long An) Co., Ltd (以下簡稱隆安廠)現金增資美金 500 萬元(約新台幣 157,137 仟元)作為隆安廠之擴廠及購置機器設備之用，另本公司為因應長期策略發展所需，預計取得 W&D Apparel (Jordan) Corp. (以下簡稱 W&D) 65%股權案，合計總價款為美元 1,105 仟元(約新台幣 34,347 仟元)，本公司之

轉投資子公司 Atlanta Garment Manufacturing Company LLC(以下簡稱約旦廠)現有廠房係為租賃，為確保其營運之穩定性及未來營運所需，故取得 W&D 之股權，W&D 之廠房將作為約旦廠之生產基地，截至 108 年 7 月底止本公司已匯出股款計美元 663 仟元(約新台幣 20,478 仟元)，惟尚未完成法定股權移轉程序，故帳列預付投資款項下，預計於 108 年 12 月匯出剩餘投資款項計美元 442 仟元(約新台幣 13,869 仟元)。

本公司及子公司係依循「取得或處分資產處理程序」之相關規定辦理，本公司目前轉投資政策係以公司未來營運方向為依據並逐步執行，現階段以本業相關業務之推展與延伸為主，對每一投資案皆經審慎評估後為之，且已充分了解前述投資效益及可能產生的風險。

(六)其他重要事項：無。

伍、特別記載事項

一、內部控制制度執行狀況

(一)最近三年度會計師提出之內部控制改進建議及內部稽核發現重大缺失之改善情形

1.會計師提出之內部控制改進建議

年度	會計師建議事項	目前改善情形
105	無重大缺失	—
106	無重大缺失	—
107	發現子公司嘉興廣越服裝有限公司，部分資產異動未即時更新財產目錄之明細項目，惟尚不影響會計入帳之正確性。 建議：資產異動時，管理部及會計部應主動充分溝通，並即時更新財產目錄之明細項目。	本公司業已遵循會計師之建議即時更新財產目錄之明細項目。

2.內部稽核發現重大缺失之改善情形：無。

(二)內部控制聲明書：請參閱本公開說明書第 107 頁。

(三)委託會計師專案審查內部控制者，應列明其原因、會計師審查意見、公司改善措施及缺失事項改善情形：不適用。

二、委託經金融監督管理委員會核准或認可之信用評等機構進行評等者，應揭露該信用評等機構所出具之評等報告：不適用。

三、證券承銷商評估總結意見：請參閱本公開說明書第 108 頁。

四、律師法律意見書：請參閱本公開說明書第 109 頁。

五、由發行人填寫並經會計師複核之案件檢查表彙總意見：不適用。

六、前次募集與發行有價證券於申報生效(申請核准)時經金融監督管理委員會通知應自行改進事項之改進情形：無。

七、本次募集與發行有價證券於申報生效時經金融監督管理委員會通知應補充揭露之事項：本公司本次辦理募集與發行國內第一次無擔保轉換公司債經 108 年 10 月 3 日金管證發字第 1080331835 號函申報生效，依該核准函要求，於公開說明書揭露本次募集資金用於償還借款，各銀行借款之動撥時點、資金用途及其具體效益等，請參閱本公開說明書第 71-74 頁。

八、公司初次上市、上櫃或前次及最近三年度申報(請)募集與發行有價證券時，於公開說明書中揭露之聲明書或承諾事項及其目前執行情形：無。

九、最近年度及截至公開說明書刊印日止董事或監察人對董事會通過重要決議有不同意見且有紀錄或書面聲明者，其主要內容：無。

十、最近年度及截至公開說明書刊印日止公司及其內部人員依法被處罰、公司對其內部人員違反內部控制制度規定之處罰、主要缺失與改善情形：無。

十一、證券承銷商、發行人及其董事、監察人、總經理、財務或會計主管以及與本次申報募集發行有價證券案件有關之經理人等人出具不得退還或收取承銷相關費用之聲明書：參閱本公開說明書附件八。

十二、發行人辦理現金增資或募集具股權性質之公司債，並採詢價圈購對外公開承銷之案件，證券承銷商及發行人等出具不得配售予關係人及內部人等對象之聲明書：請參閱本公開說明書第 110-122 頁。

十三、發行人視所營事業性質，委請在技術、業務、財務等各方面具備專業知識及豐富經驗之專家，就發行人目前營運狀況及本次發行有價證券後之未來發展，進行比較分析並出具意見者，應揭露該等專家之評估意見：不適用。

十四、其他必要補充說明事項：承銷商應對出具不實聲明事項之圈購人收取違約金之承諾書，請參閱本公開說明書附件九。

十五、上市上櫃公司應就公司治理運作情形應記載事項

(一)董事會運作情形

107 年 1 月 1 日至 107 年 12 月 31 日止董事會開會 6 次(A)，董事出席情形如下：

職稱	姓名	實際出(列)席次數(B)	委託出席次數	實際出(列)席率(%) (B/A)	備註
董事長	文春實業股份有限公司 法人代表人：楊文賢	6	0	100%	
董事	尚鴻投資股份有限公司 法人代表人：吳朝筆	6	0	100%	
董事	福懋興業股份有限公司 法人代表人：李敏章	6	0	100%	
獨立董事	李金恭	6	0	100%	
獨立董事	孫之屏	5	1	83%	

其他應記載事項：

一、董事會之運作如有下列情形之一者，應敘明董事會日期、期別、議案內容、所有獨立董事意見及公司對獨立董事意見之處理：

(一)證券交易法第14條之3所列事項相關說明：

時間/ 會議名稱	重要決議事項	獨立董事反對或保留意見及公司對意見之處理	董事會之決議決果
107年3月9日第九屆第7次董事會	<ul style="list-style-type: none"> ●通過本公司薪酬委員會審議之106年度董監酬勞分配案。 ●通過本公司106年度員工酬勞及薪酬委員會審議之經理人員工酬勞分配案。 ●通過敦聘勤業眾信聯合會計師事務所擔任本公司107年度財務報表查核會計師案。 ●通過本公司對子公司尚弘羽絨股份有限公司、嘉興廣越服裝有限公司、尚弘羽絨(沭陽)有限公司提供背書保證案。 ●通過本公司資金貸與轉投資公司 Atlanta Garment Manufacturing Company案。 ●通過本公司為規避匯率風險，向銀行申請衍生性金融商品額度案。 ●通過本公司薪酬委員會審議之107年經理人 	無	董事會經出席董事決議通過

	調薪案。		
107年5月4日第九屆第8次董事會	●通過本公司資金貸與孫公司嘉興廣越服裝有限公司案。	無	董事會經出席董事決議通過
107年6月21日第九屆第9次董事會	●通過本公司資金貸與子公司廣越(隆安)責任有限公司案。	無	董事會經出席董事決議通過
107年8月8日第九屆第10次董事會	●通過本公司庫藏股註銷減資案。 ●通過本公司對曾孫公司尚弘羽絨(沭陽)有限公司及孫公司嘉興廣越服裝有限公司增加背書保證案。 ●通過本公司之孫公司尚弘服裝(沭陽)有限公司資金貸與孫公司嘉興廣越服裝有限公司案。 ●通過本公司之子公司尚弘羽絨股份有限公司資金貸與孫公司T.O.D. Limited案。 ●通過本公司之孫公司T.O.D. Limited資金貸與曾孫公司尚弘羽絨(沭陽)有限公司案。	無	董事會經出席董事決議通過
107年11月7日第九屆第11次董事會	●通過本公司之孫公司江蘇科吉爾戶外用品有限公司資金貸與本公司之曾孫公司尚弘羽絨(沭陽)有限公司案。	無	董事會經出席董事決議通過
107年12月26日第九屆第12次董事會	●通過本公司薪酬委員會審議之107年度董監報酬分配案。 ●通過本公司薪酬委員會審議之107年度經理人年終獎金分配案。 ●通過本公司為營運需要，向銀行申請融資額度案。 ●通過本公司之子公司尚弘羽絨股份有限公司資金貸與本公司之曾孫公司尚弘羽絨(沭陽)有限公司案。	無	董事會經出席董事決議通過

(二)除前開事項外，其他經獨立董事反對或保留意見且有紀錄或書面聲明之董事會議決事項：
無。

二、董事對利害關係議案迴避之執行情形，應敘明董事姓名、議案內容、應利益迴避原因以及參與表決情形：無。

三、當年度及最近年度加強董事會職能之目標（例如設立審計委員會、提昇資訊透明度等）與執行情形評估：為加強董事會職能，已設立薪酬委員會及併購特別委員會，協助董事會履行監督職責。訂立「公司治理實務守則」、「誠信經營守則」及「企業社會責任實務守則」，強化公司誠信經營及公司治理成效。本公司持續執行每月營收、財務資料申報及董事會重大決議公告，以提昇資訊透明度。本公司並於108年03月08日第九屆第13次董事會通過修訂本公司「公司治理實務守則」部分條文案，將有效提昇本公司公司自理資訊之透明度。

(二)監察人參與董事會運作情形：

107年1月1日至107年12月31日止董事會開會6次(A)，監察人出席情形如下：

職稱	姓名	實際出席次數(B)	實際出席率(%) (B/A)	備註
監察人	大方投資有限公司 法人代表人：魏趨縣	6	100%	
監察人	尚運投資股份有限公司 法人代表人：廖炳榮	6	100%	
監察人	許文良	6	100%	

其他應記載事項：

一、監察人之組成及職責：

(一)監察人與公司員工及股東之溝通情形（例如溝通管道、方式等）。

1、監察人與公司稽核人員溝通了解公司狀況、監察人認為必要時得直接到公司及子公司聽取簡報，實地瞭解公司營運概況。員工可與監察人直接溝通。

2、股東可利用股東會時與監察人進行溝通，或可以信件寄至公司代轉給監察人。

(二)監察人與內部稽核主管及會計師之溝通情形（例如就公司財務、業務狀況進行溝通之事項、方式及結果等）。

1、稽核主管於稽核項目查核完成後，次月底前呈交稽核報告予監察人查閱，監察人得視需要隨時利用各項溝通管道與稽核單位人員直接溝通，若稽核過程中有發生重大情事時，稽核主管會視需要主動向監察人報告。

2、會計師於查核年報後就查核情形及結果與董事及監察人報告。

3、本公司監察人列席董事會時，若有問題亦會當場與稽核人員、會計師討論，平日則以電話聯繫或到公司訪談。整體而言，監察人與稽核人員、會計師溝通管道順暢，互動情形良好。

二、監察人列席董事會如有陳述意見，應敘明董事會日期、期別、議案內容、董事會決議結果以及公司對監察人陳述意見之處理：無。

(三)公司治理運作情形及其與上市上櫃公司治理實務守則差異情形及原因

評估項目	運作情形			與上市上櫃公司治理實務守則差異情形及原因
	是	否	摘要說明	
一、公司是否依據「上市上櫃公司治理實務守則」訂定並揭露公司治理實務守則？	V		本公司已訂定「公司治理實務守則」，並揭露於公司網頁投資人專區，重要公司內規中。	無重大差異
二、公司股權結構及股東權益				
(一)公司是否訂定內部作業程序處理股東建議、疑義、糾紛及訴訟事宜，並依程序實施？	V		(一)本公司設有股務單位及發言人處理股東建議及糾紛等問題，若糾紛涉及法律問題，則由法律顧問處理。	無重大差異
(二)公司是否掌握實際控制公司之主要股東及主要股東之最終控制者名單？	V		(二)本公司由股務專人及股務代理機構負責。	無重大差異
(三)公司是否建立、執行與關係企業間之風險控管及防火牆機	V		(三)本公司於內部控制制度電腦化資訊系統處理作業及內部重大資訊	無重大差異

評估項目	運作情形			與上市上櫃公司治理實務守則差異情形及原因
	是	否	摘要說明	
制？ (四)公司是否訂定內部規範，禁止公司內部人利用市場上未公開資訊買賣有價證券？	V		處理作業程序訂定防火牆機制並落實執行。 (四)本公司於內部控制制度訂定防範內線交易管理辦法禁止公司內部人利用市場上未公開資訊買賣有價證券。	無重大差異
三、董事會之組成及職責 (一)董事會是否就成員組成擬訂多元化方針及落實執行？ (二)公司除依法設置薪資報酬委員會及審計委員會外，是否自願設置其他各類功能性委員會？ (三)公司是否訂定董事會績效評估辦法及其評估方式，每年並定期進行績效評估？ (四)公司是否定期評估簽證會計師獨立性？	V V V V		(一)本公司在設定董事會成員組合時，會從多個方面考慮董事會成員多元化，所有委任均以用人唯才為原則。 (二)本公司已依法設置薪資報酬委員會及併購特別委員會，尚無設置提名或其他各類功能性委員會，但本公司針對各項業務功能別，依公司之作業處理辦法及控管機制，並由各單位主管依權責負責各項職能之控管。 (三)本公司尚未訂定董事會績效評估辦法及評估方式。惟本公司已從多個方面考慮董事會成員多元化，所有委任均以用人唯才為原則。 (四)本公司選任信譽卓越之會計師事務所簽證，其與本公司無任何利害關係，並嚴守獨立性，並每年董事會評估聘任簽證會計師獨立性。	無重大差異 無重大差異 無重大差異 無重大差異
四、上市上櫃公司是否設置公司治理專(兼)職單位或人員負責公司治理相關事務(包括但不限於董事、監察人執行業務所需資料、依法辦理董事會及股東會之會議相關事宜、辦理公司登記及變更登記、製作董事會及股東會議事錄等)?	V		本公司已設置公司治理兼職人員負責公司治理相關事務。	無重大差異
五、公司是否建立與利害關係人(包括但不限於股東、員工、客戶及供應商等)溝通管道，及於公司網站設置利害關係人專區，並妥適回應利害關係人所關切之重要企業社會責任議題？	V		本公司與往來銀行、債權人、員工、客戶、供應商均有暢通之溝通管道，另本公司網站設有投資人專區(內含利害關係人專區)，並有發言人及代理發言人擔任公司對外之溝通管道，可妥適回應相關議題。	無重大差異
六、公司是否委任專業股務代辦機構辦理股東會事務？	V		本公司已委託專業股務代辦機構凱基證券股份有限公司，處理各項股務相關事宜。	無重大差異

評估項目	運作情形			與上市上櫃公司 治理實務守則差 異情形及原因
	是	否	摘要說明	
七、資訊公開				
(一)公司是否架設網站，揭露財務業務及公司治理資訊？	V		(一)本公司依據法令將相關財務業務及重大訊息資訊公開於公開資訊觀測站，並已於公司網站投資人專區設立公司治理專區揭露相關訊息。	無重大差異
(二)公司是否採行其他資訊揭露之方式(如架設英文網站、指定專人負責公司資訊之蒐集及揭露、落實發言人制度、法人說明會過程放置公司網站等)？	V		(二)有專人負責相關資訊之蒐集，及公司重大事項之揭露，並已按法令規範選派適任人員擔任發言人及代理發言人。公司已架設英文網站。	無重大差異
八、公司是否有其他有助於瞭解公司治理運作情形之重要資訊(包括但不限於員工權益、僱員關懷、投資者關係、供應商關係、利害關係人之權利、董事及監察人進修之情形、風險管理政策及風險衡量標準之執行情形、客戶政策之執行情形、公司為董事及監察人購買責任保險之情形等)？	V		(一)員工權益：本公司依勞基法規定保障員工權益。 (二)僱員關懷：本公司提供相關福良好的教育訓練(如員工旅保、團保、出差旅行平安險及各子公司之生產工廠所在國勞動法所規定的福利與員工建立互相信賴之關係。另本公司已依職工福利金條例成立職工福利委員會，統籌各項職工福利，推動成立社團並予以經費補助。 (三)服務單位專責處理股東建議。 (四)供應商關係：本公司生產所須主原料主要皆由品牌廠商指定，品牌廠商會定期進行供應商評比，雙方充分溝通與供應商之間一向維繫良好的關係。 (五)利害關係人之權利：利害關係人得與公司進行溝通、建言，以維護應有之合法權益。 (六)本公司不定期提供董事及監察人需注意之相關法規資訊及相關單位舉辦之專業知識進修課程資訊，並已依「上市上櫃公司董事、監察人進修推行要點參考範例」之規定進修。(註1) (七)本公司一向以穩健的原則進行相關之風險管理，訂有嚴密的內部控制制度以防範各項風險，並由內部稽核單位定期及不定期的查核內部控制制度的落實程度外，亦投保財產保險。	無重大差異

評估項目	運作情形			與上市上櫃公司治理實務守則差異情形及原因
	是	否	摘要說明	
			(八)客戶政策之執行情形：本集團對所有客戶均有專責的業務負責服務，以確保及時回覆客戶之需求，與客戶維持穩定良好關係，以創造公司利潤。 (九)董監責任險：106年5月2日第八屆第20次董事會通過本公司董監事暨經理人責任保險辦理續保案。	
九、公司是否有公司治理自評報告或委託其他專業機構之公司治理評鑑報告？(若有，請敘明其董事會意見、自評或委外評鑑結果、主要缺失或建議事項及改善情形)	V		(一)本公司目前依主管機關發佈之公司治理自評項目進行評估，但未委託其他專業機構進行公司治理評鑑。 (二)內部稽核人員進修情形(註2)	無重大差異。
十、請就臺灣證券交易所股份有限公司公司治理中心最近年度發布之公司治理評鑑結果說明已改善情形，及就尚未改善者提出優先加強事項與措施。(未列入受評公司者無需填列)	V		就證交所公司治理中心於107年4月30日發布之第四屆公司治理評鑑結果暨評鑑程序說明顯示，本公司已於多項指標上執行改善及加強，尤其是英文合併財報即將於近期釋出。	無重大差異。

註1：董事及監察人進修情形：

職稱	姓名	進修日期	主辦單位	課程名稱	進修時數
獨立董事	孫之屏	107/04/11	財團法人台灣金融研訓院	公司治理論壇-家族企業傳承	3
監察人	許文良	107/04/11	財團法人台灣金融研訓院	公司治理論壇-家族企業傳承	3
法人董事 代表人	李敏章	107/11/16	法鼓山人文社會基金會	企業社會責任系列之「重視企業倫理與創新永續的管理思維」	3
		107/11/16	財團法人中華民國證券暨期貨市場發展基金會	社群分析可以為組織帶來什麼好處	3

註2：內部稽核人員進修情形：

內部稽核部門人員	主辦單位	課程名稱	進修時數
稽核主管康立德	中華民國內部稽核協會	由公司治理及內部稽核角度看吹哨者保護制度對於財經犯罪預防之關聯	6
	中華民國內部稽核協會	財務分析指標判讀及經營風險預防	6
稽核人員翁郁琇	中華民國內部稽核協會	由公司治理及內部稽核角度看吹哨者保護制度對於財經犯罪預防之關聯	6
	中華民國內部稽核協會	內稽人員如何從IFRS財務報表解讀經營績效及風險	6
稽核人員楊以琳	中華民國內部稽核協會	企業初任內部稽核人員職前訓練研習班	18

(四)薪資報酬委員會運作情形資訊

本公司薪資報酬委員會之職責係訂定並定期檢討董事、監察人及經理人績效評估與薪資報酬之政策、制度、標準與結構。

1.薪資報酬委員會成員資料

身分別 (註1)	姓名	是否具有五年以上工作經驗及下列專業資格			符合獨立性情形(註2)								兼任其他 公開發行 公司薪資 報酬委員 會成員家 數	備註
		商務、法務、 財務、會計或 公司業務所需 相關料系之公 私立大專院校 講師以上	法官、檢察官、律 師、會計師或其他 與公司業務所需 之國家考試及格 領有證書之專門 職業及技術人員	具有商 務、法務、 財務、會計 或公司業 務所需之 工作經驗	1	2	3	4	5	6	7	8		
獨立董事	李金恭			✓	✓	✓	✓	✓	✓	✓	✓	✓	無	
獨立董事	孫之屏			✓	✓	✓	✓	✓	✓	✓	✓	✓	無	
其他	沈銘仁			✓	✓	✓	✓	✓	✓	✓	✓	✓	無	

註1：身分別請填列係為董事、獨立董事或其他。

註2：各成員於選任前二年及任職期間符合下述各條件者，請於各條件代號下方空格中打“✓”。

- (1)非為公司或其關係企業之受僱人。
- (2)非公司或其關係企業之董事、監察人。但如為公司或其母公司、子公司依本法或當地國法令設置之獨立董事者，不在此限。
- (3)非本人及其配偶、未成年子女或以他人名義持有公司已發行股份總額百分之一以上或持股前十名之自然人股東。
- (4)非前三款所列人員之配偶、二親等以內親屬或三親等以內直系血親。
- (5)非直接持有公司已發行股份總額百分之五以上法人股東之董事、監察人或受僱人，或持股前五名法人股東之董事、監察人或受僱人。
- (6)非與公司有財務或業務往來之特定公司或機構之董事(理事)、監察人(監事)、經理人或持股百分之五以上股東。
- (7)非為公司或其關係企業提供商務、法務、財務、會計等服務或諮詢之專業人士、獨資、合夥、公司或機構之企業主、合夥人、董事(理事)、監察人(監事)、經理人及其配偶。
- (8)未有公司法第30條各款情事之一。

2.薪資報酬委員會運作情形資訊

(1)本公司之薪資報酬委員會委員計3人。

(2)本屆委員任期：106年7月5日至109年6月14日，最近年度薪資報酬委員會開會2次(A)，委員資格及出席情形如下：

職稱	姓名	實際出席次數(B)	委託出席次數	實際出席率(%) (B/A)	備註
召集人	李金恭	2	0	100%	
委員	孫之屏	2	0	100%	
委員	沈銘仁	2	0	100%	

其他應記載事項：

一、董事會如不採納或修正薪資報酬委員會之建議，應敘明董事會日期、期別、議案內容、董事會決議結果以及公司對薪資報酬委員會意見之處理(如董事會通過之薪資報酬優於薪資報酬委員會之建議，應敘明其差異情形及原因)：無此情形。

二、薪資報酬委員會之議決事項，如成員有反對或保留意見且有紀錄或書面聲明者，應敘明薪資報酬委員會日期、期別、議案內容、所有成員意見及對成員意見之處理：無此情形。

(五)履行社會責任情形

評估項目	運作情形			與上市上櫃公司企業社會責任實務守則差異情形及原因
	是	否	摘要說明	
<p>一、落實公司治理</p> <p>(一)公司是否訂定企業社會責任政策或制度，以及檢討實施成效？</p> <p>(二)公司是否定期舉辦社會責任教育訓練？</p> <p>(三)公司是否設置推動企業社會責任專(兼)職單位，並由董事會授權高階管理階層處理，及向董事會報告處理情形？</p> <p>(四)公司是否訂定合理薪資報酬政策，並將員工績效考核制度與企業社會責任政策結合，及設立明確有效之獎勵與懲戒制度？</p>	<p>✓</p> <p>✓</p> <p>✓</p> <p>✓</p>	<p>✓</p>	<p>(一) 本公司已訂定「企業社會責任實務守則」並揭露於公司網站投資人專區之重要公司內規中。</p> <p>(二) 本公司訂有工作規則，明確訂定員工之權益事項及應遵守之行為規範，並訂定「道德行為準則」、「誠信經營守則」明確規範董事、監察人、經理人及全體員工從事商業行為應有的倫理與責任。</p> <p>(三) 本公司雖尚未設置推動企業社會責任專(兼)職單位，而係由各部門依其職務所及範疇盡力履行企業社會責任。</p> <p>(四) 本公司員工薪資報酬係依「績效考核管理辦法」、「員工激勵獎金辦法」等人事管理規章辦理，已訂定合理薪資報酬政策，並設立明確有效之獎勵與懲戒制度。員工如有相關行為違反規範時，則視情節輕重提報懲處，並與績效考核制度做連結。</p>	<p>尚無重大差異</p> <p>尚無重大差異</p> <p>尚無重大差異</p> <p>尚無重大差異</p>
<p>二、發展永續環境</p> <p>(一)公司是否致力於提升各項資源之利用效率，並使用對環境負荷衝擊低之再生物料？</p> <p>(二)公司是否依其產業特性建立合適之環境管理制度？</p> <p>(三)公司是否注意氣候變遷對營運活動之影響，並執行溫室氣體盤查、制定公司節能減碳及溫室氣體減量策略？</p>	<p>✓</p> <p>✓</p> <p>✓</p>	<p>✓</p>	<p>(一) 1.廢棄物處理：本公司廠區持續推動事業廢棄物分類、減量、回收、再利用，並委託經環保署許可之清理機構予以清除處理，以確保廢棄物均經合法妥善處理。</p> <p>2.空氣及水污染防治：本公司於廠區內均設置空氣及水污染防治設備，除符合法定排放標準外，亦設置專責單位監控，以確保空氣及廢水的排放品質。</p> <p>(二) 本公司已制定環境保護、職業安全衛生自主管理系統作業程序，將不定期針對環安衛部份進行稽核及持續維護制度之有效性。</p> <p>(三) 本公司不定期宣導節能減碳及張貼標語加強全體員工發展永續環境的觀念。</p>	<p>尚無重大差異</p> <p>尚無重大差異</p> <p>尚無重大差異</p>

評估項目	運作情形			與上市上櫃公司企業社會責任實務守則差異情形及原因
	是	否	摘要說明	
<p>三、維護社會公益</p> <p>(一)公司是否依照相關法規及國際人權公約，制定相關之管理政策與程序？</p> <p>(二)公司是否建置員工申訴機制及管道，並妥適處理？</p> <p>(三)公司是否提供員工安全與健康之工作環境，並對員工定期實施安全與健康教育？</p> <p>(四)公司是否建立員工定期溝通之機制，並以合理方式通知對員工可能造成重大影響之營運變動？</p> <p>(五)公司是否為員工建立有效之職涯能力發展培訓計畫？</p> <p>(六)公司是否就研發、採購、生產、作業及服務流程等制定相關保護消費者權益政策及申訴程序？</p> <p>(七)對產品與服務之行銷及標示，公司是否遵循相關法規及國際準則？</p> <p>(八)公司與供應商來往前，是否評估供應商過去有無影響環境與社會之紀錄？</p> <p>(九)公司與其主要供應商之契約是否包含供應商如涉及違反其企業社會責任政策，且對環境與社會有顯著影響時，得隨時終止或解除契約之條款？</p>	<p>✓</p> <p>✓</p> <p>✓</p> <p>✓</p> <p>✓</p> <p>✓</p> <p>✓</p> <p>✓</p> <p>✓</p>		<p>(一)本公司遵循各項勞動法令之規定並致力於職工福利的提升，在人性化、合理化的管理下，員工意見皆能得到充分的重視與改善。</p> <p>(二)本公司不定期召開勞資會議，並透過員工工作平台通知員工相關營運訊息。並設立員工意見箱及員工申訴專線。</p> <p>(三)本公司於廠區訂有「安全衛生工作守則」，規範員工工作環境之安全衛生及其教育訓練；另公司每年定期舉辦員工健康檢查作業，使員工清楚掌握自己的健康狀況。</p> <p>(四)本公司依法令規定設立勞資會、職工福利委員會等，員工之各項權益可透過上述各項管道取得公平合理之處理，並不定期召開員工座談會，與員工定期溝通。</p> <p>(五)本公司依循法令相關規定，發展培訓計畫，以利職涯發展。</p> <p>(六)本公司與客戶間保持良好之溝通管道，並對產品與服務提供透明且有效之客訴處理程序。</p> <p>(七)本公司已依相關法規對產品與服務之行銷及標示辦理。</p> <p>(八)本公司之供應商皆由代工之品牌廠商指定，來往前，品牌廠商會進行品質、響環境與社會的相關驗廠機制。</p> <p>(九)本公司主要供應商皆由代工之品牌廠商指定並簽定契約，品牌廠商若於對供應商實地評鑑發現涉及違反其企業社會責任政策，且對環境與社會有顯著影響時，考量暫時或終止與其業務往來。</p>	<p>尚無重大差異</p> <p>尚無重大差異</p> <p>尚無重大差異</p> <p>尚無重大差異</p> <p>尚無重大差異</p> <p>尚無重大差異</p> <p>尚無重大差異</p> <p>尚無重大差異</p> <p>尚無重大差異</p>
<p>四、加強資訊揭露</p> <p>(一)公司是否於其網站及公開資訊觀測站等處揭露具攸關性及可靠性之企</p>	<p>✓</p>		<p>本公司具攸關性及可靠性之企業社會責任相關資訊於本年報中揭露亦可於公開資訊觀測站查詢。</p>	<p>尚無重大差異</p>

評估項目	運作情形			與上市上櫃公司企業社會責任實務守則差異情形及原因
	是	否	摘要說明	
業社會責任相關資訊？				
五、公司如依據「上市上櫃公司企業社會責任實務守則」訂有本身之企業社會責任守則者，請敘明其運作與所訂守則之差異情形。	✓		本公司已訂定企業社會責任實務守則，並揭露於公司網站投資人專區之重要公司內規中。且為展現企業對員工、股東及社會大眾的承諾，除落實資訊透明化外，亦積極投入各項環保與公益活動，為地球全體人類盡一份心力。	尚無重大差異
六、其他有助於瞭解企業社會責任運作情形之重要資訊。	✓		1.推廣並落實環保概念、響應社會愛心捐款等，為社會增添關懷及溫暖。 2.本公司員工不論其種族、性別、年齡皆享有同等的工作權利，亦提供個人自由表達及發展之機會。對於員工工作環境安全與衛生皆訂定有嚴格標準並遵行之。	尚無重大差異
七、公司企業社會責任報告書如有通過相關驗證機構之查證標準，應加以敘明。	✓		本公司目前尚未開始編製企業社會責任報告書，惟本公司於105年起已委託勤業風險管理諮詢股份有限公司編製ESG報告書。	尚無重大差異

(六)公司履行誠信經營情形及採行措施

評估項目	運作情形			與上市上櫃公司誠信經營守則差異情形及原因
	是	否	摘要說明	
一、訂定誠信經營政策及方案				
(一)公司是否於規章及對外文件中明示誠信經營之政策、作法，以及董事會與管理階層積極落實經營政策之承諾？	✓		(一)本公司已訂定「誠信經營作業程序」及「道德行為準則」，規範所有員工在執行公司業務時必須廉能公正及遵守政府法令及規定。董事會成員與管理階層亦秉持誠信的做事原則為公司創業以來之經營理念。	尚無重大差異
(二)公司是否訂定防範不誠信行為方案，並於各方案內明定作業程序、行為指南、違規之懲戒及申訴制度，且落實執行？	✓		(二)本公司已訂定「誠信經營作業程序」及「道德行為準則」，明訂公司之誠信經營政策，並公告員工週知。	尚無重大差異
(三)公司是否對「上市上櫃公司誠信經營守則」第七條第二項各款或其他營業範圍內具較高不誠信行為風險之營業活動，採行防範措施？	✓		(三)本公司依「誠信經營作業程序」及「道德行為準則」之規定，與他人建立商業關係前，應先行評估往來對象之合法性、誠信經營政策，以及是否曾有不誠信行為之紀錄，以確保其商業經營方式	尚無重大差異

評估項目	運作情形			與上市上櫃公司誠信經營守則差異情形及原因
	是	否	摘要說明	
			公平、透明且不會要求、提供或收受賄賂。	
<p>二、落實誠信經營</p> <p>(一)公司是否評估往來對象之誠信紀錄，並於其與往來交易對象簽訂之契約中明訂誠信行為條款？</p> <p>(二)公司是否設置隸屬董事會之推動企業誠信經營專(兼)職單位，並定期向董事會報告其執行情形？</p> <p>(三)公司是否制定防止利益衝突政策、提供適當陳述管道，並落實執行？</p> <p>(四)公司是否為落實誠信經營已建立有效的會計制度、內部控制制度，並由內部稽核單位定期查核，或委託會計師執行查核？</p> <p>(五)公司是否定期舉辦誠信經營之內、外部之教育訓練？</p>	<p>✓</p> <p>✓</p> <p>✓</p> <p>✓</p> <p>✓</p>		<p>(一)本公司依「誠信經營作業程序」及「道德行為準則」之規定，若發現業務往來或合作對象有不誠信行為者，應立即停止與其商業往來，並將其列為拒絕往來對象，以落實公司之誠信經營政策。</p> <p>(二)本公司企業誠信經營相關宣導及執行由管理部負責，應將不誠信行為、其處理方式及後續檢討改善措施，向董事會報告。</p> <p>(三)對於利益衝突之相關情事，公司內部員工除可向直屬部門主管報告外，亦可直接向管理部主管報告。</p> <p>(四)本公司訂有內部稽核計畫，內部稽核單位依據稽核計畫執行各項查核作業，遇有特殊情事發生時，會另行安排專案查核。</p> <p>(五)本公司透過幹部會議及不定期會議，對員工宣導使員工清楚瞭解其誠信經營理念與規範。</p>	<p>尚無重大差異</p> <p>尚無重大差異</p> <p>尚無重大差異</p> <p>尚無重大差異</p> <p>尚無重大差異</p>
<p>三、公司檢舉制度之運作情形</p> <p>(一)公司是否訂定具體檢舉及獎勵制度，並建立便利檢舉管道，及針對被檢舉對象指派適當之受理專責人員？</p> <p>(二)公司是否訂定受理檢舉事項之調查標準作業程序及相關保密機制？</p> <p>(三)公司是否採取保護檢舉人不因檢舉而遭受不當處置之措施？</p>	<p>✓</p> <p>✓</p> <p>✓</p>		<p>(一)可透過「專線電話」、「意見箱」及「專用電子郵件帳號」檢舉相關不誠信行為，並由管理部專責處理人員負責受理。</p> <p>(二)本公司尚未訂定受理檢舉事項之調查標準作業程序及相關保密機制。惟本公司已設置「專線電話」、「意見箱」及「專用電子郵件帳號」參與處理的所有人員，對所參與的過程，負有完全保密的責任。</p> <p>(三)本公司對檢舉人負保密責任，從未對檢舉人有任何不當之處置行為。</p>	<p>尚無重大差異</p> <p>尚無重大差異</p>
<p>四、加強資訊揭露</p> <p>公司是否於其網站及公開資</p>	<p>✓</p>		<p>本公司適時透過公開資訊觀測</p>	<p>尚無重大差異</p>

評估項目	運作情形			與上市上櫃公司誠信經營守則差異情形及原因
	是	否	摘要說明	
訊觀測站，揭露其所訂誠信經營守則內容及推動成效？			站、以及本公司網站等揭露誠信經營相關資訊。	
五、公司如依據「上市上櫃公司誠信經營守則」訂有本身之誠信經營守則者，請敘明其運作與所訂守則之差異情形	✓		本公司已依據「上市上櫃公司誠信經營守則」訂有本身之誠信經營守則，且相關運作與本公司所訂守則尚無重大差異之情形。	尚無重大差異
六、其他有助於瞭解公司誠信經營運作情形之重要資訊	✓		本公司除已依據「上市上櫃公司誠信經營守則」訂有本身之誠信經營守則且實際運作外，並不定期檢討其內容是否有修訂之必要。	尚無重大差異

(七)公司如有訂定公司治理守則及相關規章者，應揭露其查詢方式：

(1)公開資訊觀測站(<http://mops.twse.com.tw>)於「公司治理」項下，供股東查詢。

(2)本公司網站(<http://www.qve.com.tw>)於「公司治理」項下，供股東查詢。

本公司於103年10月29日第七屆第12次董事會原已通過「防範內線交易管理辦法」，為建立本公司良好之內部重大資訊處理及揭露機制，避免資訊不當洩漏及防範內線交易，爰依據「臺灣證券交易所股份有限公司對有價證券上市公司重大訊息之查證暨公開處理程序」於105年3月4日第八屆第11次董事會通過修訂「防範內線交易暨內部重大訊息處理程序」，以建立本公司良好之內部重大資訊處理及揭露機制，避免資訊不當洩漏，並確保本公司對外界發表資訊之一致性與正確性。

(八)最近年度及截至公開說明書刊印日止，公司董事長、總經理、會計主管、財務主管、內部稽核主管及研發主管等辭職解任情形之彙總：無此情形。

(九)其他足以增進對公司治理運作情形之瞭解的重要資訊，得一併揭露：無。

陸、重要決議、公司章程及相關法規

一、重要決議：

(一)與本次發行有關之決議文：請參閱本公開說明書第 123~124 頁。

廣越企業股份有限公司


內部控制制度聲明書

日期：108年3月8日

本公司民國一〇七年度之內部控制制度，依據自行評估的結果，謹聲明如下：

- 一、本公司確知建立、實施和維護內部控制制度係本公司董事會及經理人之責任，本公司業已建立此一制度。其目的係在對營運之效果及效率(含獲利、績效及保障資產安全等)、報導具可靠性、及時性、透明性及符合相關規範暨相關法令規章之遵循等目標的達成，提供合理的確保。
- 二、內部控制制度有其先天限制，不論設計如何完善，有效之內部控制制度亦僅能對上述三項目標之達成提供合理的確保；而且，由於環境、情況之改變，內部控制制度之有效性可能隨之改變。惟本公司之內部控制制度設有自我監督之機制，缺失一經辨認，本公司即採取更正之行動。
- 三、本公司係依據「公開發行公司建立內部控制制度處理準則」(以下簡稱「處理準則」)規定之內部控制制度有效性之判斷項目，判斷內部控制制度之設計及執行是否有效。該「處理準則」所採用之內部控制制度判斷項目，係為依管理控制之過程，將內部控制制度劃分為五個組成要素：
1.控制環境， 2.風險評估， 3. 控制作業， 4.資訊及溝通，及 5.監督作業。
每個組成要素又包括若干項目。前述項目請參見「處理準則」之規定。
- 四、本公司業已採用上述內部控制制度判斷項目，評估內部控制制度之設計及執行的有效性。
- 五、本公司基於前項檢查結果，認為本公司於民國一〇七年十二月三十一日的內部控制制度(含對子公司之監督與管理)，包括知悉營運之效果及效率目標達成之程度、財務報導之可靠性、及時性、透明性及符合相關規範暨相關法令規章之遵循有關的內部控制制度等之設計及執行係屬有效，應能合理確信上述目標之達成。
- 六、本聲明書將成為本公司年報及公開說明書之主要內容，並對外公開。上述公開之內容如有虛偽、隱匿等不法情事，將涉及證券交易法第二十條、第三十二條、第一百七十一條及第一百七十四條等之法律責任。
- 七、本聲明書業經本公司民國一〇八年三月八日董事會通過，出席董事五人均同意本聲明書之內容，併此聲明。

廣越企業股份有限公司



董事長：楊文賢



簽章

總經理：吳朝筆




簽章

承銷商總結意見

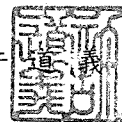
廣越企業股份有限公司(以下簡稱廣越公司或該公司)本次為辦理公開募集與發行國內第一次無擔保轉換公司債，總張數上限為壹萬伍仟張，每張面額新台幣壹拾萬元，依票面金額之 100.5%~101%發行，發行總面額上限為新台幣壹拾伍億元整，依法向金融監督管理委員會提出申報。業經本承銷商採用必要之輔導及評估程序，包括實地了解該公司之營運狀況，與公司董事、經理人、及其他相關人員面談或舉行會議，蒐集、整理、查證及比較分析相關資料等，予以審慎評估。特依金融監督管理委員會「發行人募集與發行有價證券處理準則」及中華民國證券商業同業公會「發行人募集與發行有價證券承銷商評估報告應行記載事項要點」及「證券承銷商受託辦理發行人募集與發行有價證券評估報告之評估查核程序」規定，出具本承銷商總結意見。

依本承銷商之意見，廣越企業股份有限公司本次募集與發行有價證券符合「發行人募集與發行有價證券處理準則」及相關法令之規定，暨其計畫具可行性及必要性，其資金用途、進度及預計可能產生效益亦具合理性。


凱基證券股份有限公司



負責人：許



承銷部門主管：林能顯



中華民國一〇八年九月十六日

律師法律意見書


廣越企業股份有限公司本次為募集與發行國內第一次無擔保轉換公司債，發行張數上限為壹萬伍仟張，每張面額為新台幣壹拾萬元，依票面金額之 100.5%~101%發行，發行總面額上限為新台幣壹拾伍億元整，依法向金融監督管理委員會提出申報。經本律師採取必要審核程序，包括實地瞭解，與公司董事、經理人及相關人員面談或舉行會議，蒐集、整理、查證公司議事錄、重要契約及其他相關文件、資料，並參酌相關專家之意見等。特依「發行人募集與發行有價證券處理準則」規定，出具本律師法律意見書。

依本律師意見，廣越企業股份有限公司本次向金融監督管理委員會提出之法律事項檢查表所載事項，並未發現有違反法令致影響有價證券募集與發行之情事。

此致

廣越企業股份有限公司

翰辰法律事務所
彭義誠律師



中華民國 108 年 9 月 16 日

聲 明 書

茲為本公司辦理國內第一次無擔保轉換公司債案件（以下稱本案件）向金融監督管理委員會申報，特立本聲明書如下：

茲聲明本公司本案件之詢價圈購配售對象不得為下列之人：

- 一、本公司採權益法評價之被投資公司。
- 二、對本公司之投資採權益法評價之投資者。
- 三、公司之董事長或總經理與本公司之董事長或總經理為同一人，或具有配偶或二親等關係者。
- 四、受本公司捐贈之金額達其實收基金總額三分之一以上之財團法人。
- 五、本公司之董事、監察人、總經理、副總經理、協理及直屬總經理之部門主管。
- 六、本公司之董事、監察人、總經理之配偶。
- 七、本公司之董事、監察人、總經理之二親等親屬。
- 八、本案件承銷團之董事、監察人、受僱人及其配偶、二親等親屬。
- 九、本案件承銷商之母公司及子公司、承銷商本身所屬金融控股公司及該金融控股公司其他子公司；惟承銷商之證券投資信託子公司或同屬金融控股公司之證券投資信託公司募集之證券投資信託基金則不在此限。
- 十、本案件承銷商之母公司及子公司、承銷商本身所屬金融控股公司及該金融控股公司其他子公司之董事、監察人、經理人及其配偶及子女。
- 十一、與本公司、本案件承銷商具實質關係者。
- 十二、與本公司簽證會計師、其會計師事務所之其他會計師及其配偶。
- 十三、就該本案件出具法律意見書之律師及其配偶。
- 十四、前各款之人利用他人名義參與應募者（指具證券交易法施行細則第二條規定要件等之實質關係人）。


特 此 聲 明

此 致

金融監督管理委員會

聲明人：廣越企業股份有限公司

負責人：楊文賢



民 國 一 〇 八 年 九 月 十 六 日

聲 明 書

本公司因辦理廣越企業股份有限公司(以下稱「發行公司」)國內第一次無擔保轉換公司債案件(以下稱本案件),茲聲明本承銷案受理詢價圈購之對象,如有下列各款之人參與詢價圈購,應拒絕之,本公司並應取得圈購人出具之符合銷售對象規定之聲明書:

- 一、發行公司採權益法評價之被投資公司。
- 二、對發行公司之投資採權益法評價之投資者。
- 三、公司之董事長或總經理與發行公司之董事長或總經理為同一人,或具有配偶或二親等關係者。
- 四、受發行公司捐贈之金額達其實收基金總額三分之一以上之財團法人。
- 五、發行公司之董事、監察人、總經理、副總經理、協理及直屬總經理之部門主管。
- 六、發行公司之董事、監察人、總經理之配偶。
- 七、發行公司之董事、監察人、總經理之二親等親屬。
- 八、承銷團之董事、監察人、受僱人及其配偶、二親等親屬。
- 九、承銷商之母公司及子公司、承銷商本身所屬金融控股公司及該金融控股公司其他子公司;惟承銷商之證券投資信託子公司或同屬金融控股公司之證券投資信託公司募集之證券投資信託基金則不在此限。
- 十、承銷商之母公司及子公司、承銷商本身所屬金融控股公司及該金融控股公司其他子公司之董事、監察人、經理人及其配偶及子女。
- 十一、與發行公司、承銷商具實質關係者。
- 十二、發行公司簽證會計師、其會計師事務所之其他會計師及其配偶。
- 十三、就該承銷案件出具法律意見書之律師及其配偶。
- 十四、前各款之人利用他人名義參與應募者(指具證券交易法施行細則第二條規定要件等之實質關係人)。



特 此 聲 明

此 致

金融監督管理委員會

聲明人：凱基證券股份有限公司

代表人：許道義



民 國 一 〇 八 年 九 月 十 六 日

聲 明 書

本公司因辦理廣越企業股份有限公司(以下稱「發行公司」)國內第一次無擔保轉換公司債案件(以下稱本案件),茲聲明本承銷案受理詢價圈購之對象,如有下列各款之人參與詢價圈購,應拒絕之,本公司並應取得圈購人出具之符合銷售對象規定之聲明書:

- 一、發行公司採權益法評價之被投資公司。
- 二、對發行公司之投資採權益法評價之投資者。
- 三、公司之董事長或總經理與發行公司之董事長或總經理為同一人,或具有配偶或二親等關係者。
- 四、受發行公司捐贈之金額達其實收基金總額三分之一以上之財團法人。
- 五、發行公司之董事、監察人、總經理、副總經理、協理及直屬總經理之部門主管。
- 六、發行公司之董事、監察人、總經理之配偶。
- 七、發行公司之董事、監察人、總經理之二親等親屬。
- 八、承銷團之董事、監察人、受僱人及其配偶、二親等親屬。
- 九、承銷商之母公司及子公司、承銷商本身所屬金融控股公司及該金融控股公司其他子公司;惟承銷商之證券投資信託子公司或同屬金融控股公司之證券投資信託公司募集之證券投資信託基金則不在此限。
- 十、承銷商之母公司及子公司、承銷商本身所屬金融控股公司及該金融控股公司其他子公司之董事、監察人、經理人及其配偶及子女。
- 十一、與發行公司、承銷商具實質關係者。
- 十二、發行公司簽證會計師、其會計師事務所之其他會計師及其配偶。
- 十三、就該承銷案件出具法律意見書之律師及其配偶。
- 十四、前各款之人利用他人名義參與應募者(指具證券交易法施行細則第二條規定要件等之實質關係人)。


特此聲明

此致

金融監督管理委員會

聲明人：第一金證券股份有限公司

代表人：葉光章



民 國 一 〇 八 年 十 月 二十一日

聲 明 書


本公司因辦理廣越企業股份有限公司(以下稱「發行公司」)國內第一次無擔保轉換公司債案件(以下稱本案件),茲聲明本承銷案受理詢價圈購之對象,如有下列各款之人參與詢價圈購,應拒絕之,本公司並應取得圈購人出具之符合銷售對象規定之聲明書:

- 一、發行公司採權益法評價之被投資公司。
- 二、對發行公司之投資採權益法評價之投資者。
- 三、公司之董事長或總經理與發行公司之董事長或總經理為同一人,或具有配偶或二親等關係者。
- 四、受發行公司捐贈之金額達其實收基金總額三分之一以上之財團法人。
- 五、發行公司之董事、監察人、總經理、副總經理、協理及直屬總經理之部門主管。
- 六、發行公司之董事、監察人、總經理之配偶。
- 七、發行公司之董事、監察人、總經理之二親等親屬。
- 八、承銷團之董事、監察人、受僱人及其配偶、二親等親屬。
- 九、承銷商之母公司及子公司、承銷商本身所屬金融控股公司及該金融控股公司其他子公司;惟承銷商之證券投資信託子公司或同屬金融控股公司之證券投資信託公司募集之證券投資信託基金則不在此限。
- 十、承銷商之母公司及子公司、承銷商本身所屬金融控股公司及該金融控股公司其他子公司之董事、監察人、經理人及其配偶及子女。
- 十一、與發行公司、承銷商具實質關係者。
- 十二、發行公司簽證會計師、其會計師事務所之其他會計師及其配偶。
- 十三、就該承銷案件出具法律意見書之律師及其配偶。
- 十四、前各款之人利用他人名義參與應募者(指具證券交易法施行細則第二條規定要件等之實質關係人)。

特此聲明

此致

金融監督管理委員會



聲明人：元大證券股份有限公司

代表人：陳 修 偉

民 國 一 〇 八 年 十 月 二十一日

聲 明 書

本公司因辦理廣越企業股份有限公司(以下稱「發行公司」)國內第一次無擔保轉換公司債案件(以下稱本案件),茲聲明本承銷案受理詢價圈購之對象,如有下列各款之人參與詢價圈購,應拒絕之,本公司並應取得圈購人出具之符合銷售對象規定之聲明書:

- 一、發行公司採權益法評價之被投資公司。
- 二、對發行公司之投資採權益法評價之投資者。
- 三、公司之董事長或總經理與發行公司之董事長或總經理為同一人,或具有配偶或二親等關係者。
- 四、受發行公司捐贈之金額達其實收基金總額三分之一以上之財團法人。
- 五、發行公司之董事、監察人、總經理、副總經理、協理及直屬總經理之部門主管。
- 六、發行公司之董事、監察人、總經理之配偶。
- 七、發行公司之董事、監察人、總經理之二親等親屬。
- 八、承銷團之董事、監察人、受僱人及其配偶、二親等親屬。
- 九、承銷商之母公司及子公司、承銷商本身所屬金融控股公司及該金融控股公司其他子公司;惟承銷商之證券投資信託子公司或同屬金融控股公司之證券投資信託公司募集之證券投資信託基金則不在此限。
- 十、承銷商之母公司及子公司、承銷商本身所屬金融控股公司及該金融控股公司其他子公司之董事、監察人、經理人及其配偶及子女。
- 十一、與發行公司、承銷商具實質關係者。
- 十二、發行公司簽證會計師、其會計師事務所之其他會計師及其配偶。
- 十三、就該承銷案件出具法律意見書之律師及其配偶。
- 十四、前各款之人利用他人名義參與應募者(指具證券交易法施行細則第二條規定要件等之實質關係人)。

特此聲明

此致

金融監督管理委員會

聲明人：玉山綜合證券股份有限公司

負責人：林 晉 輝



民 國 一 〇 八 年 十 月 二十一日

聲 明 書

本公司因辦理廣越企業股份有限公司(以下稱「發行公司」)國內第一次無擔保轉換公司債案件(以下稱本案件),茲聲明本承銷案受理詢價圈購之對象,如有下列各款之人參與詢價圈購,應拒絕之,本公司並應取得圈購人出具之符合銷售對象規定之聲明書:


- 一、發行公司採權益法評價之被投資公司。
- 二、對發行公司之投資採權益法評價之投資者。
- 三、公司之董事長或總經理與發行公司之董事長或總經理為同一人,或具有配偶或二親等關係者。
- 四、受發行公司捐贈之金額達其實收基金總額三分之一以上之財團法人。
- 五、發行公司之董事、監察人、總經理、副總經理、協理及直屬總經理之部門主管。
- 六、發行公司之董事、監察人、總經理之配偶。
- 七、發行公司之董事、監察人、總經理之二親等親屬。
- 八、承銷團之董事、監察人、受僱人及其配偶、二親等親屬。
- 九、承銷商之母公司及子公司、承銷商本身所屬金融控股公司及該金融控股公司其他子公司;惟承銷商之證券投資信託子公司或同屬金融控股公司之證券投資信託公司募集之證券投資信託基金則不在此限。
- 十、承銷商之母公司及子公司、承銷商本身所屬金融控股公司及該金融控股公司其他子公司之董事、監察人、經理人及其配偶及子女。
- 十一、與發行公司、承銷商具實質關係者。
- 十二、發行公司簽證會計師、其會計師事務所之其他會計師及其配偶。
- 十三、就該承銷案件出具法律意見書之律師及其配偶。
- 十四、前各款之人利用他人名義參與應募者(指具證券交易法施行細則第二條規定要件等之實質關係人)。

特此聲明

此致

金融監督管理委員會

聲明人：富邦綜合證券股份有限公司



代表人：史



民 國 一 〇 八 年 十 月 二十一日

聲 明 書

本公司因辦理廣越企業股份有限公司(以下稱「發行公司」)國內第一次無擔保轉換公司債案件(以下稱本案件),茲聲明本承銷案受理詢價圈購之對象,如有下列各款之人參與詢價圈購,應拒絕之,本公司並應取得圈購人出具之符合銷售對象規定之聲明書:

- 一、發行公司採權益法評價之被投資公司。
- 二、對發行公司之投資採權益法評價之投資者。
- 三、公司之董事長或總經理與發行公司之董事長或總經理為同一人,或具有配偶或二親等關係者。
- 四、受發行公司捐贈之金額達其實收基金總額三分之一以上之財團法人。
- 五、發行公司之董事、監察人、總經理、副總經理、協理及直屬總經理之部門主管。
- 六、發行公司之董事、監察人、總經理之配偶。
- 七、發行公司之董事、監察人、總經理之二親等親屬。
- 八、承銷團之董事、監察人、受僱人及其配偶、二親等親屬。
- 九、承銷商之母公司及子公司、承銷商本身所屬金融控股公司及該金融控股公司其他子公司;惟承銷商之證券投資信託子公司或同屬金融控股公司之證券投資信託公司募集之證券投資信託基金則不在此限。
- 十、承銷商之母公司及子公司、承銷商本身所屬金融控股公司及該金融控股公司其他子公司之董事、監察人、經理人及其配偶及子女。
- 十一、與發行公司、承銷商具實質關係者。
- 十二、發行公司簽證會計師、其會計師事務所之其他會計師及其配偶。
- 十三、就該承銷案件出具法律意見書之律師及其配偶。
- 十四、前各款之人利用他人名義參與應募者(指具證券交易法施行細則第二條規定要件等之實質關係人)。

特此聲明

此致

金融監督管理委員會



聲明人：永豐金證券股份有限公司

代表人：朱 士 廷



民 國 一 〇 八 年 十 月 二十一日

聲 明 書

本公司因辦理廣越企業股份有限公司(以下稱「發行公司」)國內第一次無擔保轉換公司債案件(以下稱本案件),茲聲明本承銷案受理詢價圈購之對象,如有下列各款之人參與詢價圈購,應拒絕之,本公司並應取得圈購人出具之符合銷售對象規定之聲明書:


- 一、發行公司採權益法評價之被投資公司。
- 二、對發行公司之投資採權益法評價之投資者。
- 三、公司之董事長或總經理與發行公司之董事長或總經理為同一人,或具有配偶或二親等關係者。
- 四、受發行公司捐贈之金額達其實收基金總額三分之一以上之財團法人。
- 五、發行公司之董事、監察人、總經理、副總經理、協理及直屬總經理之部門主管。
- 六、發行公司之董事、監察人、總經理之配偶。
- 七、發行公司之董事、監察人、總經理之二親等親屬。
- 八、承銷團之董事、監察人、受僱人及其配偶、二親等親屬。
- 九、承銷商之母公司及子公司、承銷商本身所屬金融控股公司及該金融控股公司其他子公司;惟承銷商之證券投資信託子公司或同屬金融控股公司之證券投資信託公司募集之證券投資信託基金則不在此限。
- 十、承銷商之母公司及子公司、承銷商本身所屬金融控股公司及該金融控股公司其他子公司之董事、監察人、經理人及其配偶及子女。
- 十一、與發行公司、承銷商具實質關係者。
- 十二、發行公司簽證會計師、其會計師事務所之其他會計師及其配偶。
- 十三、就該承銷案件出具法律意見書之律師及其配偶。
- 十四、前各款之人利用他人名義參與應募者(指具證券交易法施行細則第二條規定要件等之實質關係人)。

特此聲明

此致

金融監督管理委員會

聲明人：中國信託綜合證券股份有限公司
代表人：陸子元



民 國 一 〇 八 年 十 月 二十一日

聲 明 書

本公司因辦理廣越企業股份有限公司(以下稱「發行公司」)國內第一次無擔保轉換公司債案件(以下稱本案件),茲聲明本承銷案受理詢價圈購之對象,如有下列各款之人參與詢價圈購,應拒絕之,本公司並應取得圈購人出具之符合銷售對象規定之聲明書:

- 一、發行公司採權益法評價之被投資公司。
- 二、對發行公司之投資採權益法評價之投資者。
- 三、公司之董事長或總經理與發行公司之董事長或總經理為同一人,或具有配偶或二親等關係者。
- 四、受發行公司捐贈之金額達其實收基金總額三分之一以上之財團法人。
- 五、發行公司之董事、監察人、總經理、副總經理、協理及直屬總經理之部門主管。
- 六、發行公司之董事、監察人、總經理之配偶。
- 七、發行公司之董事、監察人、總經理之二親等親屬。
- 八、承銷團之董事、監察人、受僱人及其配偶、二親等親屬。
- 九、承銷商之母公司及子公司、承銷商本身所屬金融控股公司及該金融控股公司其他子公司;惟承銷商之證券投資信託子公司或同屬金融控股公司之證券投資信託公司募集之證券投資信託基金則不在此限。
- 十、承銷商之母公司及子公司、承銷商本身所屬金融控股公司及該金融控股公司其他子公司之董事、監察人、經理人及其配偶及子女。
- 十一、與發行公司、承銷商具實質關係者。
- 十二、發行公司簽證會計師、其會計師事務所之其他會計師及其配偶。
- 十三、就該承銷案件出具法律意見書之律師及其配偶。
- 十四、前各款之人利用他人名義參與應募者(指具證券交易法施行細則第二條規定要件等之實質關係人)。

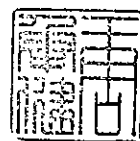

特此聲明

此致

金融監督管理委員會

聲明人：日盛證券股份有限公司

代表人：唐承健



民 國 一 〇 八 年 十 月 二 十 一 日

聲 明 書

本公司因辦理廣越企業股份有限公司(以下稱「發行公司」)國內第一次無擔保轉換公司債案件(以下稱本案件),茲聲明本承銷案受理詢價圈購之對象,如有下列各款之人參與詢價圈購,應拒絕之,本公司並應取得圈購人出具之符合銷售對象規定之聲明書:

- 一、發行公司採權益法評價之被投資公司。
- 二、對發行公司之投資採權益法評價之投資者。
- 三、公司之董事長或總經理與發行公司之董事長或總經理為同一人,或具有配偶或二親等關係者。
- 四、受發行公司捐贈之金額達其實收基金總額三分之一以上之財團法人。
- 五、發行公司之董事、監察人、總經理、副總經理、協理及直屬總經理之部門主管。
- 六、發行公司之董事、監察人、總經理之配偶。
- 七、發行公司之董事、監察人、總經理之二親等親屬。
- 八、承銷團之董事、監察人、受僱人及其配偶、二親等親屬。
- 九、承銷商之母公司及子公司、承銷商本身所屬金融控股公司及該金融控股公司其他子公司;惟承銷商之證券投資信託子公司或同屬金融控股公司之證券投資信託公司募集之證券投資信託基金則不在此限。
- 十、承銷商之母公司及子公司、承銷商本身所屬金融控股公司及該金融控股公司其他子公司之董事、監察人、經理人及其配偶及子女。
- 十一、與發行公司、承銷商具實質關係者。
- 十二、發行公司簽證會計師、其會計師事務所之其他會計師及其配偶。
- 十三、就該承銷案件出具法律意見書之律師及其配偶。
- 十四、前各款之人利用他人名義參與應募者(指具證券交易法施行細則第二條規定要件等之實質關係人)。


特此聲明

此致

金融監督管理委員會

聲明人：元富證券股份有限公司

董事長：陳俊



民 國 一 〇 八 年 十 月 二十一日

聲 明 書


本公司因辦理廣越企業股份有限公司(以下稱「發行公司」)國內第一次無擔保轉換公司債案件(以下稱本案件),茲聲明本承銷案受理詢價圈購之對象,如有下列各款之人參與詢價圈購,應拒絕之,本公司並應取得圈購人出具之符合銷售對象規定之聲明書:

- 一、發行公司採權益法評價之被投資公司。
- 二、對發行公司之投資採權益法評價之投資者。
- 三、公司之董事長或總經理與發行公司之董事長或總經理為同一人,或具有配偶或二親等關係者。
- 四、受發行公司捐贈之金額達其實收基金總額三分之一以上之財團法人。
- 五、發行公司之董事、監察人、總經理、副總經理、協理及直屬總經理之部門主管。
- 六、發行公司之董事、監察人、總經理之配偶。
- 七、發行公司之董事、監察人、總經理之二親等親屬。
- 八、承銷團之董事、監察人、受僱人及其配偶、二親等親屬。
- 九、承銷商之母公司及子公司、承銷商本身所屬金融控股公司及該金融控股公司其他子公司;惟承銷商之證券投資信託子公司或同屬金融控股公司之證券投資信託公司募集之證券投資信託基金則不在此限。
- 十、承銷商之母公司及子公司、承銷商本身所屬金融控股公司及該金融控股公司其他子公司之董事、監察人、經理人及其配偶及子女。
- 十一、與發行公司、承銷商具實質關係者。
- 十二、發行公司簽證會計師、其會計師事務所之其他會計師及其配偶。
- 十三、就該承銷案件出具法律意見書之律師及其配偶。
- 十四、前各款之人利用他人名義參與應募者(指具證券交易法施行細則第二條規定要件等之實質關係人)。

特此聲明

此致

金融監督管理委員會



聲明人：兆豐證券股份有限公司

代表人：陳 佩 君



民 國 一 〇 八 年 十 月 二十一日

聲 明 書

本公司因辦理廣越企業股份有限公司(以下稱「發行公司」)國內第一次無擔保轉換公司債案件(以下稱本案件),茲聲明本承銷案受理詢價圈購之對象,如有下列各款之人參與詢價圈購,應拒絕之,本公司並應取得圈購人出具之符合銷售對象規定之聲明書:

- 一、發行公司採權益法評價之被投資公司。
- 二、對發行公司之投資採權益法評價之投資者。
- 三、公司之董事長或總經理與發行公司之董事長或總經理為同一人,或具有配偶或二親等關係者。
- 四、受發行公司捐贈之金額達其實收基金總額三分之一以上之財團法人。
- 五、發行公司之董事、監察人、總經理、副總經理、協理及直屬總經理之部門主管。
- 六、發行公司之董事、監察人、總經理之配偶。
- 七、發行公司之董事、監察人、總經理之二親等親屬。
- 八、承銷團之董事、監察人、受僱人及其配偶、二親等親屬。
- 九、承銷商之母公司及子公司、承銷商本身所屬金融控股公司及該金融控股公司其他子公司;惟承銷商之證券投資信託子公司或同屬金融控股公司之證券投資信託公司募集之證券投資信託基金則不在此限。
- 十、承銷商之母公司及子公司、承銷商本身所屬金融控股公司及該金融控股公司其他子公司之董事、監察人、經理人及其配偶及子女。
- 十一、與發行公司、承銷商具實質關係者。
- 十二、發行公司簽證會計師、其會計師事務所之其他會計師及其配偶。
- 十三、就該承銷案件出具法律意見書之律師及其配偶。
- 十四、前各款之人利用他人名義參與應募者(指具證券交易法施行細則第二條規定要件等之實質關係人)。


特此聲明

此致

金融監督管理委員會

聲明人:統一綜合證券股份有

代表人:林寬成



民 國 一 〇 八 年 十 月 二十一日

聲 明 書

本公司因辦理廣越企業股份有限公司(以下稱「發行公司」)國內第一次無擔保轉換公司債案件(以下稱本案件),茲聲明本承銷案受理詢價圈購之對象,如有下列各款之人參與詢價圈購,應拒絕之,本公司並應取得圈購人出具之符合銷售對象規定之聲明書:

- 一、發行公司採權益法評價之被投資公司。
- 二、對發行公司之投資採權益法評價之投資者。
- 三、公司之董事長或總經理與發行公司之董事長或總經理為同一人,或具有配偶或二親等關係者。
- 四、受發行公司捐贈之金額達其實收基金總額三分之一以上之財團法人。
- 五、發行公司之董事、監察人、總經理、副總經理、協理及直屬總經理之部門主管。
- 六、發行公司之董事、監察人、總經理之配偶。
- 七、發行公司之董事、監察人、總經理之二親等親屬。
- 八、承銷團之董事、監察人、受僱人及其配偶、二親等親屬。
- 九、承銷商之母公司及子公司、承銷商本身所屬金融控股公司及該金融控股公司其他子公司;惟承銷商之證券投資信託子公司或同屬金融控股公司之證券投資信託公司募集之證券投資信託基金則不在此限。
- 十、承銷商之母公司及子公司、承銷商本身所屬金融控股公司及該金融控股公司其他子公司之董事、監察人、經理人及其配偶及子女。
- 十一、與發行公司、承銷商具實質關係者。
- 十二、發行公司簽證會計師、其會計師事務所之其他會計師及其配偶。
- 十三、就該承銷案件出具法律意見書之律師及其配偶。
- 十四、前各款之人利用他人名義參與應募者(指具證券交易法施行細則第二條規定要件等之實質關係人)。


特此聲明

此致

金融監督管理委員會

聲明人：華南永昌綜合證券股份有限公司

負責人：鄭永春



民 國 一 〇 八 年 十 月 二十一日

廣越企業股份有限公司



第九屆第 16 次董事會議事錄節錄本

時間：民國 108 年 8 月 8 日(星期四)下午 4 時整

地點：台北市內湖區瑞光路 607 號 6 樓會議室

主席：楊文賢



記錄：楊謹舟



出席董事：楊文賢、吳朝筆、李敏章、李金恭、孫之屏，共計 5 人

實際出席董事計 5 人；委託出席董事計 0 人；請假董事計 0 人

列席人員：廖炳榮(監察人)、魏趨縣(監察人)、許文良(監察人)

郭乃華(勤業眾信)、謝明忠(勤業眾信)、戴慶璋(財會主管)、康立德(稽核主管)

壹、報告事項

(一)上次會議紀錄及執行情形：

上次會議紀錄，詳如附件一，所有決議事項均已執行。

(二) 108 年第二季合併財務報表報告，詳如附件二，報請公鑑。

(三) 108 年第二季稽核計畫執行情形報告，詳如附件三，報請公鑑。

貳、討論事項

(一)上次會議保留之討論事項：無

(二)本次會議討論事項：

第一案：本公司為償還銀行借款之資金需求，擬辦理發行國內第一次無擔保轉換公司債，提請討論。

說明：

一、本公司為償還銀行借款之資金需求，擬辦理發行國內第一次無擔保轉換公司債，每張面額為新台幣壹拾萬元整，依票面金額之 100.5%~101% 發行，發行總張數上限為壹萬伍仟張。發行總面額上限為新台幣壹拾伍億元整，並委由凱基證券股份有限公司擔任主辦承銷商。

二、本次發行國內第一次無擔保轉換公司債之資金用途為償還銀行借款，暫定之資金來源、計畫項目、預計進度及預計可能產生效益，請參閱附件四及暫定之轉換公司債發行及轉換辦法，請參閱附件五。

- 三、為掌握訂定發行條件及實際發行作業之時效，前揭募集與發行本次國內第一次無擔保轉換公司債實際發行及轉換辦法與發行條件，以及本計畫所需資金總額、資金來源、計畫項目、資金運用進度、預計可能產生效益及其他相關事宜，如遇法令變更、經主管機關修正或券商公會指示或要求，或因應主客觀環境需要而須修正或調整時，擬請授權董事長或總經理得全權辦理修正或調整。
- 四、本次發行國內第一次無擔保轉換公司債採詢價圈購方式全數辦理對外公開承銷，將採帳簿劃撥方式交付，不印製實體有價證券為之。本次國內第一次無擔保轉換公司債於主管機關申報生效後，擬授權董事長或總經理另訂發行日，並向中華民國證券櫃檯買賣中心申請櫃檯買賣。
- 五、為配合本次發行國內第一次無擔保轉換公司債相關發行事宜，擬請授權董事長或總經理代表本公司簽署一切有關辦理發行轉換公司債所需之契約及文件，並代表本公司辦理相關發行事宜。
- 六、本次發行如有未盡事宜，擬請授權董事長或總經理全權處理之。
- 七、提請 決議。

決議：經全體出席董事無異議照案通過。

第二案～第四案：(略)

參、臨時動議：無

肆、散會：同日下午 4 時 16 分

附件一

國內第一次無擔保轉換公司債發行及轉換辦法

廣越企業股份有限公司
國內第一次無擔保轉換公司債發行及轉換辦法

一、債券名稱：

廣越企業股份有限公司(以下簡稱「本公司」)國內第一次無擔保轉換公司債(以下簡稱「本轉換公司債」)。

二、發行日期：

民國(以下同)108年10月29日。(以下簡稱「發行日」)

三、發行總額：

本轉換公司債每張面額為新台幣壹拾萬元整，依票面金額之101%發行，發行總張數為壹萬伍仟張，發行總面額為新台幣壹拾伍億元整。

四、發行期間：

發行期間三年，自108年10月29日開始發行，至111年10月29日到期(以下簡稱「到期日」)。

五、債券票面利率：

票面年利率為0%。

六、還本日期及方式：

除本轉換公司債之持有人依本辦法第十條轉換為本公司普通股，或本公司依本辦法第十八條提前贖回，或本公司由證券商營業處所買回註銷者外，本公司於本轉換公司債到期時，依債券面額將債券持有人持有之本轉換公司債以現金一次償還。

七、擔保情形：

本轉換公司債為無擔保債券，惟如本轉換公司債發行後，本公司另發行或私募其他有擔保轉換公司債或有擔保附認股權公司債時，本轉換公司債亦將比照該有擔保轉換公司債或有擔保附認股權公司債，設定同等級之債權或同順位之擔保物權。

八、轉換標的：

本公司普通股，本公司將以發行新股之方式履行轉換義務。

九、轉換期間：

債券持有人得於本轉換公司債發行日後滿三個月之翌日(109年1月30日)起，至到期日(111年10月29日)止，除(一)普通股依法暫停過戶期間、(二)本公司無償配股停止過戶日、現金股息停止過戶日或現金增資認股停止過戶日前十五個營業日起，至權利分派基準日止之期間、(三)辦理減資之減資基準日起至減資換發股票開始交易日前一日止之外，得隨時透過交易券商轉知台灣集中保管結算所股份有限公司(以下簡稱「集保公司」)向本公司之股務代理機構請求依本辦法規定將所持有之本轉換公司債轉換為本公司普通股股票，並依本辦法第十條、第十一條、第十三條、第十五條規定辦理。

十、請求轉換程序：

(一)債券持有人透過集保公司以帳簿劃撥方式辦理轉換。

債券持有人至原交易券商填具「轉換公司債帳簿劃撥轉換／贖回／賣回申請書」(註明轉換)，由交易券商向集保公司提出申請，集保公司於接受申請後，以電子化方式通知本公司股務代理機構，於送達時即生轉換之效力，且不得申請撤銷，並於送達後五個營業日內完成轉換手續，直接將本公司普通股股票撥入該債券持有人之集保帳戶。

(二)華僑及外國人申請將所持有之本轉換公司債轉換為本公司普通股時，一律統由集保公司採取帳簿劃撥方式辦理配發。

十一、轉換價格及其調整：

(一)轉換價格之訂定方式

本轉換公司債轉換價格之訂定，係以 108 年 10 月 21 日為轉換價格訂定基準日，取基準日(不含)前一、三、五個營業日擇一計算之本公司普通股收盤價之簡單算術平均數為基準價格，再以基準價格乘以 112.65%之轉換溢價率，即為本轉換公司債之轉換價格(計算至新台幣角為止，分以下四捨五入)。訂價基準日前如遇有除權或除息者，其經採樣用以計算轉換價格之收盤價，應先設算為除權或除息後價格；轉換價格於決定後至實際發行日前，如遇有除權或除息者，應依轉換價格調整公式調整之。依上述方式，轉換價格為每股新台幣 163 元。

(二)轉換價格之調整

1.本轉換公司債發行後，除本公司所發行(或私募)具有普通股轉換權或認股權之各種有價證券換發普通股股份或因員工紅利發行新股者外，遇有本公司已發行(或私募)之普通股股份增加時(包含但不限於以募集發行或私募方式辦理之現金增資、盈餘轉增資、資本公積轉增資、公司合併或受讓其他公司股份發行新股、股票分割及現金增資參與發行海外存託憑證等)，本公司應依下列公式調整本轉換公司債之轉換價格(計算至新台幣角為止，分以下四捨五入，向下調整，向上則不予調整)，並函請櫃買中心公告，於新股發行除權基準日(註1)調整之，但有實際繳款作業者則於股款繳足日調整之：

$$\text{調整後轉換價格} = \text{調整前轉換價格} \times \left[\frac{\text{已發行股數(註2)} + \frac{\text{每股繳款額(註3)} \times \text{新股發行或私募股數}}{\text{每股時價(註4)}}}{(\text{已發行股數} + \text{新股發行或私募股數})} \right]$$

註1：如為股票分割則為分割基準日；如為合併或受讓增資則於合併或受讓基準日調整；如係採詢價圈購辦理之現金增資或現金增資參與發行海外存託憑證，因無除權基準日，則於股款繳足日調整；如係採私募方

式辦理之現金增資，則於私募有價證券交付日調整。如於現金增資發行新股之除權基準日後變更新股發行價格，則依更新後之新股發行價格重新調整，如經設算調整後之轉換價格低於原除權基準日前已公告調整之轉換價格，則函請櫃買中心重新公告調整之。

註 2：已發行股數係指普通股已發行股份總數(包括募集發行與私募股份)減除本公司買回惟尚未註銷或轉讓之庫藏股股數。

註 3：每股繳款額如係無償配股或股票分割，則其繳款額為零。若係屬合併增資發行新股者，則其每股繳款額為合併基準日前依消滅公司最近期經會計師簽證或核閱之財務報表計算之每股淨值乘以換股比例。如係受讓其他公司股份發行新股，則每股繳款額為受讓之他公司最近期經會計師簽證或核閱之財務報表計算之每股淨值乘以換股比例。

註 4：每股時價之訂定，應以除權基準日、訂價基準日、股票分割基準日或私募有價證券交付日之前一、三、五個營業日擇一計算之普通股收盤價之簡單算術平均數為準。

2.本轉換公司債發行後，如遇本公司發放普通股現金股利者，應於除息基準日按下列公式調降轉換價格（計算至新台幣角為止，分以下四捨五入，向下調整，向上則不予調整），並應函請櫃買中心公告調整後之轉換價格。本項轉換價格調降之規定，不適用於除息基準日（不含）前已提出請求轉換者。其調整公式如下：

調降後轉換價格 = 調降前轉換價格 × (1 - 發放普通股現金股利占每股時價(註)之比率)

註：每股時價以現金股息停止過戶除息公告日之前一、三、五個營業日擇一計算之本公司普通股收盤價之簡單算術平均數為準。

3.本轉換公司債發行後，遇有本公司以低於每股時價（註 1）之轉換或認股價格再發行(或私募)具有普通股轉換權或認股權之各種有價證券時，本公司應依下列公式調整本轉換公司債之轉換價格（計算至新台幣角為止，分以下四捨五入，向下調整，向上則不予調整），並函請櫃買中心公告，於前述有價證券或認股權發行之日或私募有價證券交付日調整之：

$$\text{調整後轉換價格} = \text{調整前轉換價格} \times \frac{\text{已發行股數 (註 2)} + \frac{\text{新發行(或私募)有價證券或認股權之轉換或認股價格} \times \text{新發行(或私募)有價證券或認股權可轉換或認購之股數}}{\text{每股時價}}}{\text{已發行股數} + \text{新發行(或私募)有價證券或認股權可轉換或認購之股數}}$$

註 1：每股時價為再發行(或私募)具有普通股轉換權或認股權之各種有價證券之訂價基準日或私募有價證券交付日之前一、三、五個營業日擇一計算之本公司普通股收盤價之簡單算術平均數為準。

註 2：已發行股數係指普通股已募集發行與私募股份，減除本公司買回惟尚未註銷或轉讓之庫藏股股數。再發行(或私募)募具有普通股轉換權或認股權之各種有價證券如係以庫藏股支應，則調整公式中之已發行股數應減除新發行(或私募)有價證券可轉換或認購之股數。

4. 本轉換公司債發行後，如遇本公司非因庫藏股註銷之減資致普通股股份減少時，應依下列公式計算調整後轉換價格，並函請櫃買中心公告，於減資基準日調整之。

a. 減資彌補虧損時：

調整後轉換價格 = 調整前轉換價格 × [減資前已發行普通股股數(註) / 減資後已發行普通股股數]

b. 現金減資時：

調整後之轉換價格 = (調整前轉換價格 - 每股退還現金金額) × (減資前已發行普通股股數(註) / 減資後已發行普通股股數)

註：已發行股數應包括發行及私募之股數，並減除本公司買回惟尚未註銷或轉讓之庫藏股股數。

十二、本轉換公司債之上櫃及終止上櫃：

本轉換公司債於發行日之前向櫃買中心申請上櫃買賣，至全數轉換為普通股股份或全數由本公司買回或償還時終止上櫃，以上事項均由本公司洽櫃買中心同意後公告之。

十三、轉換後新股之上市：

本轉換公司債經轉換為本公司普通股者，所轉換之普通股自交付日起於臺灣證券交易所股份有限公司(以下簡稱「證交所」)上市買賣，以上事項均由本公司洽證交所同意後公告之。

十四、股本變更登記作業：

本公司應於每季結束後十五日內，將前一季因本轉換公司債轉換所交付之股票數額予以公告，每季並應向公司登記之主管機關申請資本額變更登記至少一次。

十五、換股時不足壹股股份金額之處理：

轉換本公司普通股時，若有不足壹股之股份金額，本公司將以現金償付(計算至新台幣元為止，角以下四捨五入)。

十六、轉換年度現金股利及股票股利之歸屬：

(一)現金股利

- 1.本轉換公司債持有人於當年度一月一日起至當年度本公司向證交所洽辦現金股息停止過戶日前十五個營業日(不含)以前請求轉換者，得參與當年度股東會決議發放之前一年度現金股利。
- 2.當年度本公司向證交所洽辦現金股息停止過戶日前十五個營業日(含)起至現金股息除息基準日(含)止，停止本轉換公司債轉換。
- 3.本轉換公司債持有人於當年度現金股息除息基準日翌日起至當年度十二月三十一日(含)請求轉換者，不得享有當年度股東會決議發放之前一年度現金股利，但得參與次年度股東會決議發放之當年度現金股利。

(二)股票股利

- 1.本轉換公司債持有人於當年度一月一日起至當年度本公司向證交所洽辦無償配股停止過戶日前十五個營業日(不含)以前請求轉換者，得參與當年度股東會決議發放之前一年度股票股利。
- 2.當年度本公司向證交所洽辦無償配股停止過戶日前十五個營業日(含)起至無償配股除權基準日(含)止，停止本轉換公司債轉換。
- 3.本轉換公司債持有人於當年度無償配股除權基準日翌日起至當年度十二月三十一日(含)請求轉換者，不得享有當年度股東會決議發放之前一年度股票股利，但得參與次年度股東會決議發放之當年度股票股利。

十七、轉換後之權利義務

債券持有人於請求轉換生效後所取得普通股股票之權利義務與本公司原已發行之普通股股份相同。

十八、本公司對本轉換公司債之贖回權

- (一) 本轉換公司債於發行滿三個月之翌日(109年1月30日)起至發行期間屆滿前四十日(111年9月19日)止，若本公司普通股在證交所之收盤價格連續三十個營業日超過當時本轉換公司債轉換價格達百分之三十(含)以上時，本公司得於其後三十個營業日內，以掛號寄發給債券持有人(以「債券收回通知書」寄發日前五個營業日債權人名冊所載者為準，對於其後因買賣或其他原因始取得本轉換公司債之投資人，則以公告方式為之)一份三十日期滿之「債券收回通知書」(前述期間自本公司寄發之日起算，並以該期間屆滿日為債券收回基準日，且前述期間不得為本轉換公司債之停止轉換期間)，並函請櫃買中心公告，並於債券收回基準日後五個營業日內，按債券面額以現金贖回該債券持有人之本轉換公司債。
- (二) 本轉換公司債於發行滿三個月之翌日(109年1月30日)起至發行期間屆滿前四十日(111年9月19日)止，本轉換公司債流通在外餘額低於原發行總額之百分之十時，本公司得以掛號寄發給債券持有人(以「債券收回通知書」寄發日前五個營業日債權人名冊所載者為準，對於其後因買賣或其他原因始取得本轉換公司債之投資人，則以公告方式為之)一份三十日期滿之「債券收回通知書」(前述期間自本公司寄發之日起算，並以該期間屆滿日為債券收回基準日，且前述期間不得為本轉換公司債之停止轉換期間)，並函請櫃買中心公告，並於債券收回

基準日後五個營業日內，按債券面額以現金收回該債券持有人之本轉換公司債。

(三) 若債券持有人於「債券收回通知書」所載債券收回基準日前，未以書面回覆本公司股務代理機構（於送達時即生效力，採郵寄者以戳日為憑）者，本公司應將其所持有之本轉換公司債於債券收回基準日後五個營業日內依債券面額以現金贖回。

十九、所有本公司收回(包括由證券商營業處所買回)、償還或已轉換之本轉換公司債將被註銷，不得再賣出或發行，其所附轉換權併同消滅。

二十、本轉換公司債及所換發之普通股均為記名式，其過戶、異動登記、設質、遺失等均依「公開發行股票公司股務處理準則」及公司法相關之規定辦理，另稅賦事宜依當時之稅法規定辦理。

二十一、本轉換公司債由凱基商業銀行股份有限公司信託部為債券持有人之受託人，以代表債權人之利益行使查核及監督本公司履行本轉換公司債發行事項之權責。凡持有本轉換公司債之債權人，不論係於發行時認購或中途買受者，對於本公司與其受託人之間所定受託契約規定、受託人之權利義務及本辦法均予同意，並授與受託人有關受託事項之全權代理，此項授權並不得中途撤銷；至於受託契約內容，債權人得在營業時間內隨時至本公司或受託人營業處所查詢。

二十二、本轉換公司債委由本公司股務代理機構辦理還本及轉換事宜。

二十三、本轉換公司債之發行依證券交易法第八條規定不印製實體債券。

二十四、本轉換公司債發行及轉換辦法如有未盡事宜之處，悉依相關法令辦理之。

附件二

國內第一次無擔保轉換公司債發行及轉換價格計算書

廣越企業股份有限公司

國內第一次無擔保轉換公司債發行及轉換價格計算書

一、說明

廣越企業股份有限公司(以下簡稱該公司或廣越公司)本次發行國內第一次無擔保轉換公司債業經該公司 108 年 8 月 8 日之董事會討論並決議通過，每張面額為新台幣壹拾萬元整，發行總面額上限為新台幣壹拾伍億元整，發行總張數上限為壹萬伍仟張，依票面金額之 100.5%~101%發行。

二、該公司最近三年度及最近期之財務狀況

(一)最近三年度及最近期每股稅後純益及每股股利如下表：

單位：元

年度	項目	每股稅後純益	股利分派			合計
			現金股利	無償配股		
				盈餘配股	資本公積	
105 年度		7.41	6.20	—	—	6.20
106 年度		5.07	4.56	—	—	4.56
107 年度		7.43	6.00	—	—	6.00
108 年上半年度		3.09	—	—	—	—

資料來源：該公司各期經會計師查核簽證或核閱之財務報告

(二)截至 108 年 6 月 30 日止經會計師核閱之股東權益、流通在外股數及每股淨值：

說明	金額／股數
108 年 6 月 30 日歸屬於母公司業主之權益	6,365,465 仟元
108 年 6 月 30 日發行在外股數	103,375 仟股
108 年 6 月 30 日每股帳面淨值	61.58(元/股)

資料來源：該公司經會計師核閱之財務報告

(三)最近期及最近三個會計年度之財務資料

1.簡明資產負債表

單位：新台幣仟元

項目	年度	最近三年度財務資料			108年截至6月30日財務資料
		105年度	106年度	107年度	
流動資產		5,689,853	5,987,697	7,605,631	11,230,587
不動產、廠房及設備		1,988,301	2,080,491	2,319,671	2,318,715
無形資產		8,449	282,084	411,350	408,117
其他資產		411,296	343,034	491,070	909,106
資產總額		8,097,899	8,693,306	10,827,722	14,866,525
流動負債	分配前	1,333,668	2,064,121	3,043,953	7,415,765
	分配後	1,974,595	2,535,512	3,664,205	不適用
非流動負債		191,472	52,152	329,187	268,570
負債總額	分配前	1,525,140	2,116,273	3,373,140	7,684,335
	分配後	2,166,067	2,587,664	3,993,392	不適用
歸屬於母公司業主之權益		6,556,659	6,325,244	6,626,249	6,365,465
股本		1,037,639	1,037,639	1,033,753	1,033,753
資本公積		2,873,245	2,873,215	2,868,874	2,868,874
保留盈餘	分配前	2,869,258	2,753,260	2,974,086	2,672,859
	分配後	2,228,331	2,281,869	2,353,834	不適用
其他權益		(131,146)	(246,533)	(250,464)	(210,021)
庫藏股票		(92,337)	(92,337)	-	-
非控制權益		16,100	251,789	828,333	816,725
權益總額	分配前	6,572,759	6,577,033	7,454,582	7,182,190
	分配後	5,931,832	6,105,642	6,834,330	不適用

資料來源：經會計師查核簽證或核閱之財務報告

2.簡明綜合損益表

單位：除每股盈餘為新台幣元之外，餘係仟元

項目	年度	最近三年度財務資料			108 年截至 6 月 30 日 財務資料
		105 年度	106 年度	107 年度	
營業收入		9,038,818	10,203,655	13,280,440	6,353,104
營業毛利		1,513,008	1,423,082	2,210,347	1,037,161
營業損益		734,251	655,338	1,106,144	470,698
營業外收入及支出		154,456	27,658	9,572	3,277
稅前淨利		888,707	682,996	1,115,716	473,975
繼續營業單位 本期淨利		698,307	546,996	857,041	381,915
停業單位損失		-	-	-	-
本期淨利		698,307	546,996	857,041	381,915
本期其他綜合損益 (稅後淨額)		(142,577)	(110,617)	4,405	38,959
本期綜合損益總額		555,730	436,379	861,446	420,874
淨利歸屬於 母公司業主		699,139	523,945	768,584	319,025
淨利歸屬於 非控制權益		(832)	23,051	88,457	62,890
綜合損益總額歸屬 於母公司業主		556,766	409,542	771,500	359,468
綜合損益總額歸屬 於非控制權益		(1,036)	26,837	89,946	61,406
每股盈餘		7.41	5.07	7.43	3.09

資料來源：經會計師查核簽證或核閱之財務報告

三、發行價格之訂定方式及合理性說明

該公司本次國內第一次無擔保轉換公司債發行總張數為 15,000 張，發行期間為三年，票面利率為 0%，每張面額新台幣壹拾萬元整，發行總面額為新台幣 15 億元整，依票面金額之 101%發行。發行時轉換價格之訂定，係參考國內轉換公司債之計算方式，並視國內證券市場轉換公司債交易及發行概況，暨該公司未來營運發展等因素訂定之。其計算方式及訂定原則如下：

(一)轉換價格之訂定原則、方式及合理性

1. 轉換價格訂定之法規根據

根據「中華民國證券商業同業公會承銷商會員輔導發行公司募集與發行有價證券自律規則」第十七條之規定，發行公司發行轉換公司債，用以計算暫訂轉換價格之基準價格，應以向金管會申報日前一、三、五個營業日擇一計算之普通股收盤價之簡單算術平均數為準，且暫訂轉換價格之訂定應高於基準價格；其實際發行時，用以計算轉換價格之基準價格，應以申報承銷契約日前一、三、五個營業日擇一計算之普通股收盤價簡單算術平均數為準，且轉換價格之訂定應高於基準價格。

亦即，轉換價格 = $\max(MA^1, MA^3, MA^5)$ ，其中，

MA^1 為基準日前 1 個營業日該公司普通股收盤價之簡單算數平均數。

MA^3 為基準日前 3 個營業日該公司普通股收盤價之簡單算數平均數。

MA^5 為基準日前 5 個營業日該公司普通股收盤價之簡單算數平均數。

以上述基準價格乘以轉換溢價比率為本轉換公司債發行之轉換價格。

2. 轉換價格訂定方式

- (1) 取基準日前一、三、五個營業日普通股之平均收盤價為基準價格，主係為反應目前市場交易狀況。
- (2) 取上述三者擇一為基準價格，主係為落實時價發行之精神，以與國際現狀接軌。
- (3) 參考目前國內轉換公司債發行條件訂定方式，及國內證券市場轉換公司債發行及交易概況，暨該公司過去經營績效及未來營運展望，將轉換溢價比率訂為 112.65%，其轉換價格應屬合理。

3. 轉換價格訂定合理性說明

(1) 從總體經濟及所屬產業趨勢分析

① 總體經濟

受美中貿易紛爭等相關因素影響，全球經濟成長自 2018 年第 3 季後走緩，2019 年在全球貿易政策不確定等因素持續下，HIS Markit 預測全球經濟成長率由上年之 3.2% 降至 2.8%，先進經濟體及新興市場經濟體成長率亦低於 2018 年。國際貨幣基金組織(IMF)2019 年 1 月報告預估 2019 年全球經濟成長率為 3.50%，低於 2018 年 10 月預估 3.70%；世界貿易組織(WTO) 則於 2019 年 2 月「世界貿易展望指標」報告預測 2019 年全球貨物貿易量為 3.70%，相對 2018 年 4

月下調 0.3 個百分點，國際景氣成長或將趨緩。另一方面，美國經濟前景不確定性上升，通膨前景上行壓力已相對緩解，然各界預估聯準會 (Fed) 仍不排除年內再度升息，此或引導全球資金回流美國，進而影響我國出口競爭力與投資。

IHS Markit 對全球及主要經濟體經濟成長率之預測



註：

1. ↑、↓及—分別表示較前一年上升、下降及持平。

2. 印度為財政年度(即當年之 Q2 至次年之 Q1)數據。

3. 東協成員國中，新加坡屬先進經濟體。

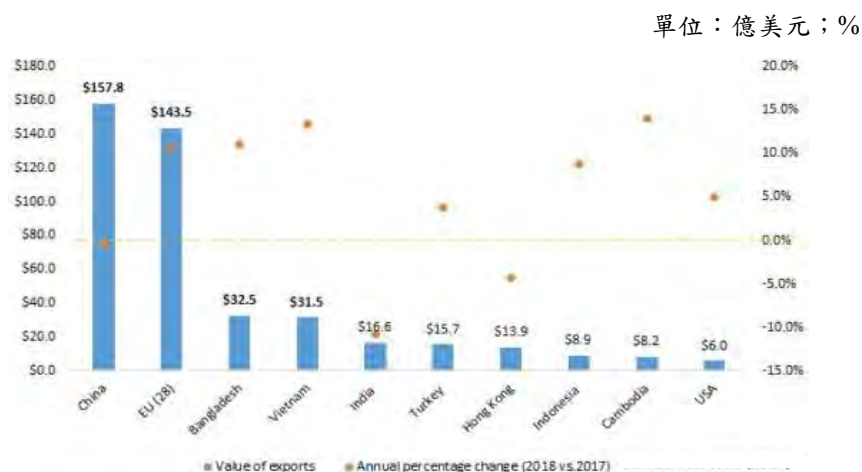
資料來源：各經濟體官方網站、IHS Markit (2019/3/15)

②所屬產業趨勢

A. 國際市場產業概況

我國紡織成衣產業自早期之委託代工(Original Equipment Manufacturing, 簡稱 OEM)發展至目前設計加工(Original Design Manufacturer, 簡稱 ODM)及自有品牌(Own Branding & Manufacturing, 簡稱 OBM)等階段，產業發展至今，歷經逾半個世紀之久，因此，不論就布料生產、染整、加工、填充等製程技術，均累積具世界級之技術水準。因勞動成本及稅負優惠等因素考量，近年來國內紡織成衣業者為提高全球之競爭力，加速區域佈局腳步，紛紛跨入中國、越南、柬埔寨等地區，企業經營型態亦自過去中小企業規模，逐漸轉型為跨國型之國際企業。

2018 年全球 10 大成衣主要出口國



資料來源：世界貿易組織 WTO，2019 年。

2018 年全球 10 大紡織品主要出口國

單位：億美元；%



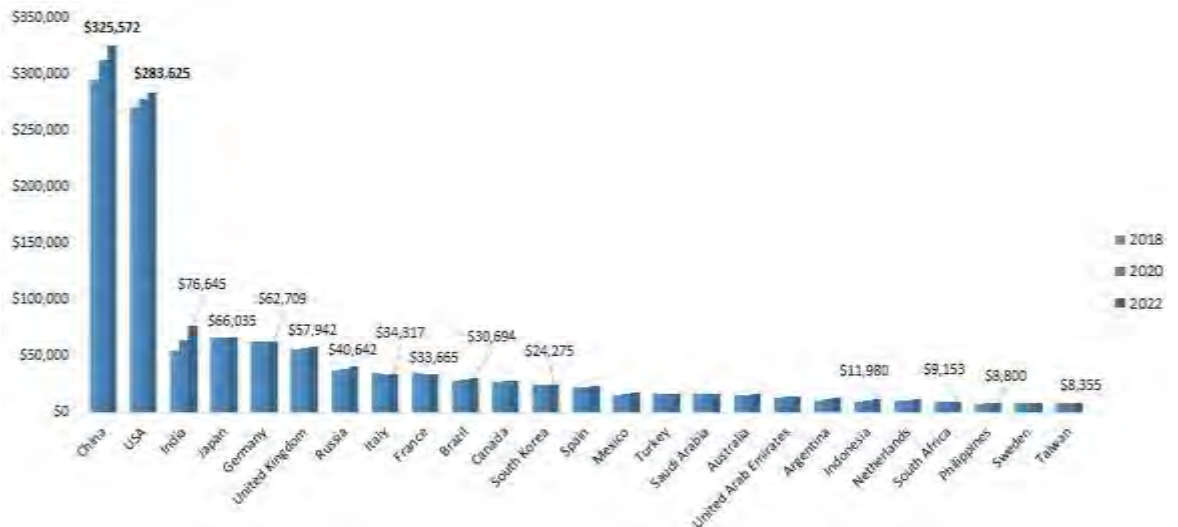
資料來源：世界貿易組織 WTO，2019 年。

依據世界貿易組織(World Trade Organization, 簡稱 WTO)公佈資料顯示，全球的紡織品和成衣出口額於 2018 年分別達 3,150 億美元和 5,050 億美元，合計紡織成衣貿易總額為 8,200 億美元，較 2017 年分別增加成長 7.9%及 6.9%。

2018 年，中國、歐盟(28 國)、孟加拉與越南為全球成衣四大出口國。此四大出口國於 2018 年市佔率為 72.3%，但低於 2017 年市佔率 75.8%及 2016 年市佔率 74.3%，主係中國市場出口值下降。中國成衣出口值於 2018 年與 2017 年相比呈現負成長，但快時尚、網購等的銷量卻保持增長，其中，ZARA、H&M 等歐洲品牌近年於中國市場的份額增長明顯，主係其親民的價格和多元、創新的設計，既緩解服裝價格上漲帶給消費者的壓力，又滿足消費者的購買需求。

2018-2022 年全球各地區成衣市場規模

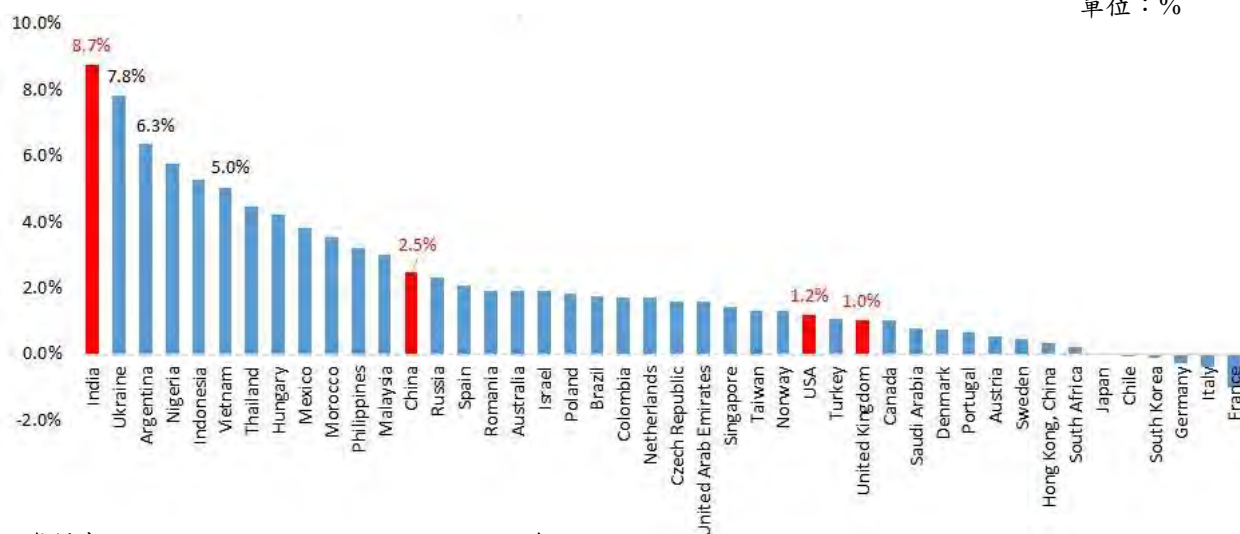
單位：百萬美元



資料來源：Euromonitor International，2018 年。

2018-2022 年全球各地區成衣市場規模複合成長率

單位：%



資料來源：Euromonitor International，2018 年。

另根據市場研究機構 Euromonitor International(以下簡稱 Euromonitor)於 2018 年發佈之報告顯示，2019 年全球成衣市場市值達 2.1 兆美元，中國為主要成衣市場市值達 394.23 億美元。此外，前 3 大主要成衣大國中國、美國及印度於 2018-2022 年呈穩定成長趨勢，複合成長率分別為 2.5%、1.2%及 8.7%，尤其以印度成長最為卓越。

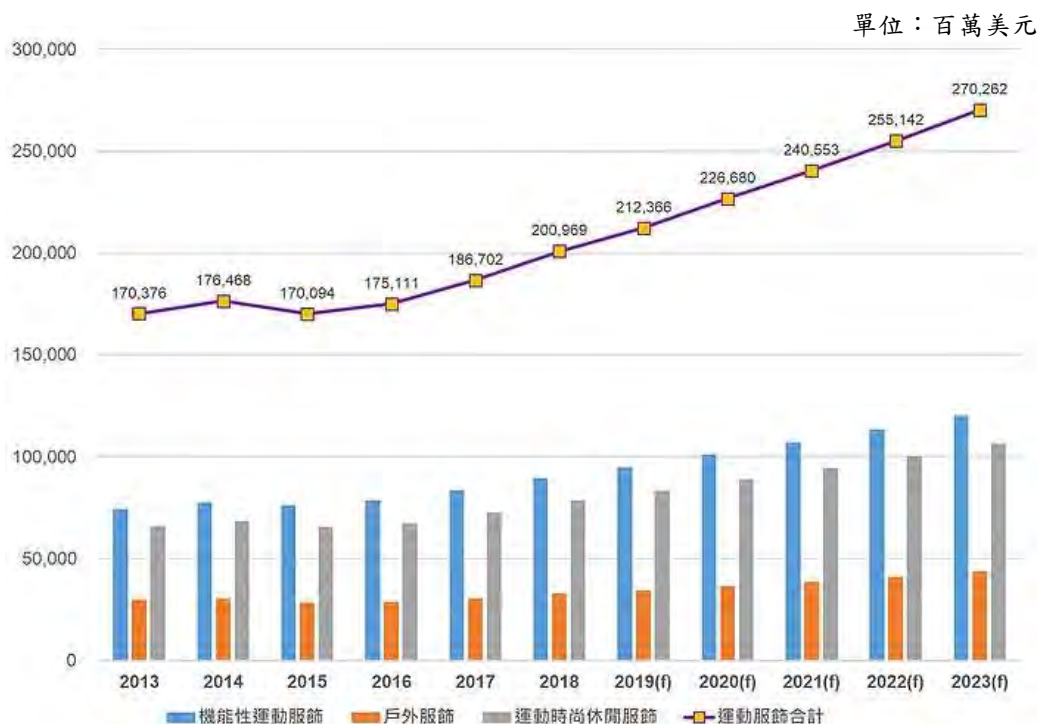
B. 成衣產品發展趨勢

全球紡織成衣產品依其功能性概可區分為一般成衣及機能性成衣等二大類，其中機能性成衣產品可進一步細分為運動及戶外休閒成衣產品等二項。近年來在「城市化」與「極端氣候」等環境之影響下，改變現代消費者對服裝之需求，從過去之禦寒或保暖之單一用途或功能，逐漸朝向兼具美觀、流行、時尚及機能性之發展趨勢，同時也演化出 Lifestyle 服裝領域。

各大國際服飾領導品牌，無論是以快速時尚品牌起家之 H&M 或 ZARA 等，或是以專業運動品牌起家之 Nike、Adidas 及 Puma 等，甚至是專業戶外品牌起家之 TheNorthFace、Arc'Teryx 及 Patagonia 等，為滿足消費者對服裝需求朝向多元化及多功化發展之趨勢，以自家核心擅長領域為基礎，融入「時尚」與「機能」元素，延伸切入機能性時尚之紡織產品市場，開發出兼具運動、休閒、戶外、都會等多場合均適宜之服裝。

根據 Euromonitor 預估，全球運動服飾市場規模 2019 年至 2023 年的年複合成長率約為 6.21%，產值將達到約 2,703 億美元，隨著戶外運動蓬勃發展，全球運動服飾亦穩定成長。

2018-2023 年全球運動服飾市場規模



資料來源：Euromonitor International 紡織品資源循環服務平台整理，108 年 1 月。

整體而言，全球成衣產業之趨勢將跨越時裝與運動、戶外服飾之界線，原本機能性服飾僅用於運動及工作等特殊場合，由於品牌廠將時尚設計感加入其中，使其不僅具有特殊功用，更具流行意義，滿足現代都會人之服裝需求，在全球經濟逐漸走出通縮及低成長情況下，預期在未來歐美地區溫和復甦及新興市場之成長下，全球經濟成長率可望恢復以往穩健之態勢，而各地民間消費力在所得成長之支撐下，將有助於全球紡織成衣需求穩定成長。

(2) 從公司財務結構及經營績效分析

該公司最近三年度及最近期財務結構及經營績效分析說明如下：

A. 財務結構

該公司及其子公司最近三個會計年度及 108 年上半年度權益占資產比率分別為 81.15%、75.66%、68.85%及 48.31%，最近三個會計年度及 108 年上半年度負債占資產比率分別為 18.83%、24.34%、31.15%及 51.69%。106 年底負債占資產比率較前期上升，係因應營運週轉所需，該公司及子公司短期借款較去年同期增加，加上購料增加，致應付帳款較 105 年底增加，致 106 年底負債較前期增加 38.76%。因應客戶訂單需求，106 年底存貨較去年同期增加，故 106 年底資產較前期增加 7.35%，因負債增幅高於資產增幅所致。107 年底負債占資產比率較前期上升，係因應營運週轉所需，該公司及子公司長短期借款較去年同期增加，致 107 年底負債較前期增加 59.39%。因應客戶訂單需求，107 年底存貨較去年同期增加，因營收成長，致 107 年底應收帳款較去年同期增加；致 107 年底資產較前期增加 24.55%，因負債增幅高於資產增幅所致。108 年上半年度負債占資產比率較前期上升，係因應營運所需，該公司及子公司短期借款較 107 年底增加，並向供應商及關係人購料，故 108 年上半年度應

付帳款及應付帳款-關係人皆較 107 年底增加；108 年上半年度應付股利較 107 年底增加，致 108 年上半年底負債較 107 年底增加 127.81%。因 108 年上半年度營收成長及因應營運需求，故應收帳款及存貨皆較 107 年底增加，故 108 年上半年度資產較 107 年底增加 37.30%，因負債增幅高於資產增幅所致。

該公司及其子公司 105~107 年度及 108 年上半年度長期資金占不動產、廠房及設備比率分別為 339.39%、306.53%、299.84%及 286.11%。106 年底長期資金占不動產、廠房及設備比率較前期降低，主要係因子公司 Quang Viet (Long An) Co., Ltd.於 106 年度購置機器設備及佈建生產線，致 106 年底不動產、廠房及設備淨額較前期增加所致。107 年底長期資金占不動產、廠房及設備比率與前期並無重大變動。108 年上半年度底長期資金占不動產、廠房及設備比率持續下降，主要係因 108 年上半年度未分配盈餘較去年底減少，致保留盈餘及權益皆較 107 年底減少，加上提列折舊，致 108 年上半年度不動產、廠房及設備淨額較 107 年底降低，因長期資金減少幅度高於不動產、廠房及設備減少幅度所致。

整體而言，該公司及其子公司 105~107 年度及 108 年上半年度之財務結構尚無重大異常之情事。

B.經營績效

該公司最近三年度之經營績效請詳二、該公司最近三年度及最近期之財務狀況。

該公司及其子公司最近三個會計年度及 108 年上半年度之本期淨利分別為 698,307 仟元、546,996 仟元、857,041 仟元及 381,915 仟元。106 年度因取得羅馬尼亞 Biancospino S.R.L.之 51%股權，於 106 年 3 月併入合併報表編製主體，挹注營收及該公司及其子公司接單量較去年同期增加，故營收較 105 年度成長，惟營業成本增加，故營業毛利較 105 年度衰退，雖因推銷費用下降，營業淨利仍較 105 年度減少，因美金兌新台幣貶值，致淨外幣兌換損失增加及營業外收入及支出較去年同期降低，致本期淨利較 105 年度下滑。107 年度因主要客戶訂單成長強勁，產品量價齊揚，加上 107 年度取得約旦 Atlanta Garment Manufacturing Co., Ltd.及金漢實業(股)公司股權併入合併報表編製主體，挹注營收，故 107 年度營收較 106 年度成長，營業毛利、營業淨利亦同向增加，雖 107 年度利息費用增加，致營業外收入及支出減少，然本期淨利較 106 年度成長 56.68%。108 年上半年度該公司出貨量及產品單價持續上揚，致營收較去年同期成長 54.84%，帶動營業毛利及營業利益較去年同期增加，加上美金兌新台幣升值，致淨外幣兌換損失降低致營業外收入及支出較去年同期增加，致本期淨利較去年同期成長。

該公司及其子公司最近三個會計年度及 108 年上半年度之本期綜合損益分別為 555,730 仟元、436,379 仟元、861,446 仟元及 420,874 仟元。106 年度本期綜合損益較去年同期減少，主要係因本期淨利較前期減少 151,311 仟元，惟因美金兌新台幣貶值及人民幣兌美金升值，致國外營運機構財務報表換算之兌換差額較 105 年度增加，故其他綜合損益較去年同期增加所致。107 年度本

期綜合損益較去年同期增加，主要係因本期淨利較前期增加 310,045 仟元，加上美金兌新台幣升值，致國外營運機構財務報表換算之兌換差額較 106 年度增加，故其他綜合損較去年同期增加所致。108 年上半年度本期綜合損益較去年同期增加，主要係因本期淨利較前期增加 225,370 仟元，加上 108 年上半年度美元兌新台幣升值增幅低於去年同期，致國外營運機構財務報表換算之兌換差額較去年同期減少，故其他綜合損較去年同期略微降低所致。

整體而言，該公司及其子公司 105~107 年度及 108 年上半年度本期淨利及本期綜合損益總額之變化並無重大異常情形。

(3)從擔保情形及其他發行條件分析

①擔保情形

該公司本次發行國內第一次無擔保轉換公司債，係委託凱基商業銀行股份有限公司為債權人之受託人，以代表債權人之利益行使查核及監督該公司履行本轉換公司債發行事項之權責。凡持有本轉換公司債之債權人，不論係於發行時認購或中途買受者，對於該公司與其受託人之間所定受託契約規定、受託人之權利義務及該發行及轉換辦法均予同意，並授與受託人有關受託事項之全權代理，此項授權並不得中途撤銷；至於受託契約內容，債權人得在營業時間內隨時至該公司或受託人營業處所查詢，故本轉換公司債持有人之債權應可確保。

②其他發行條件：

A.票面利率

該公司此次轉換公司債票面利率為 0%，主要參考目前市場之發行條件及國內股票市場之變化，轉換公司債之發行主要係鼓勵投資人著重未來轉換價值，故對著眼於股票轉換價值之投資人而言，應屬合理。

B.發行年限

本次轉換公司債發行年限訂為三年，係配合該公司財務規劃、考量投資人之資金成本等，故應屬合理可行。

C.轉換期間

債券持有人得於本轉換公司債發行日後滿三個月之翌日(109年1月30日)起，至到期日(111年10月29日)止，除依發行及轉換辦法第九條限制轉換期間外，得隨時透過交易券商轉知台灣集中保管結算所股份有限公司(以下簡稱「集保公司」)向該公司之股務代理機構請求依該發行及轉換辦法規定，將所持有之本轉換公司債轉換為該公司普通股股票，並依該發行及轉換辦法第十條、第十一條、第十三條、第十五條規定辦理。其轉換期間已涵蓋發行年限之絕大部份，投資人執行轉換權利甚具便利性，其規定應屬合理。

D.轉換價格重設

為保障該公司股東之權益，並降低公平價值變動列入損益之金融負債評價損益對該公司綜合損益表造成之波動影響，該公司本次發行之轉換公司債

轉換價格調整機制除因普通股股份變動或配發現金股利之反稀釋調整外，並無設計轉換價格向下重設之條件。本次轉換公司債轉換價格之反稀釋調整，主要係為避免該公司因普通股股份之變動而損害債券投資人之權益，或因公司配發現金股利時，有損害債券投資人之債權情事。另該反稀釋條款訂定之原則，符合「中華民國證券商業同業公會承銷商會員輔導發行公司募集與發行有價證券自律規則」第十八條及第二十五條之規定，故其應屬合理。

E. 賣回權

本轉換公司債並無賣回條款之設計。

F. 公司贖回權

依本次轉換公司債發行及轉換辦法第十八條有關該公司提前贖回權規定如下：

- a. 本轉換公司債於發行滿三個月之翌日(109年1月30日)起至發行期間屆滿前四十日(111年9月19日)止，若該公司普通股在證交所之收盤價格連續三十個營業日超過當時本轉換公司債轉換價格達百分之三十(含)以上時，該公司得於其後三十個營業日內，以掛號寄發給債券持有人(以「債券收回通知書」寄發日前五個營業日債權人名冊所載者為準，對於其後因買賣或其他原因始取得本轉換公司債之投資人，則以公告方式為之)一份三十日期滿之「債券收回通知書」(前述期間自該公司寄發之日起算，並以該期間屆滿日為債券收回基準日，且前述期間不得為本轉換公司債之停止轉換期間)，並函請櫃買中心公告，並於債券收回基準日後五個營業日內，按債券面額以現金贖回該債券持有人之本轉換公司債。
- b. 本轉換公司債於發行滿三個月之翌日(109年1月30日)起至發行期間屆滿前四十日(111年9月19日)止，本轉換公司債流通在外餘額低於原發行總額之百分之十時，該公司得以掛號寄發給債券持有人(以「債券收回通知書」寄發日前五個營業日債權人名冊所載者為準，對於其後因買賣或其他原因始取得本轉換公司債之投資人，則以公告方式為之)一份三十日期滿之「債券收回通知書」(前述期間自該公司寄發之日起算，並以該期間屆滿日為債券收回基準日，且前述期間不得為本轉換公司債之停止轉換期間)，並函請櫃買中心公告，並於債券收回基準日後五個營業日內，按債券面額以現金收回該債券持有人之本轉換公司債。
- c. 若債券持有人於「債券收回通知書」所載債券收回基準日前，未以書面回覆該公司股務代理機構(於送達時即生效力，採郵寄者以戳日為憑)者，該公司應將其所持有之本轉換公司債於債券收回基準日後五個營業日內依債券面額以現金贖回。

上述贖回條款 a. 係規範債券持有人如將轉換公司債轉換成普通股獲利至少在30%以上時，發行公司有權利以約定之價格收回全部債券，如此一方面可鼓勵投資人行使轉換權利，另一方面則可減少公司處理債券業務作業；b. 之規定主要目的則在使發行公司可藉由贖回少量流通在外債券餘額，以減少處理債券業務作業；另在贖回權行使程序上，已訂定相關流程以通知書及公告方式通知債券持有人，以保障債券持有人之權益。c. 以更明確說明未以書面回覆之債券持有人之處理方式，避免可能爭議。綜合言之，本項贖回條

款之規定已兼顧發行公司及債券持有人雙方之權益，應屬合理。

G.其他決定發行價格之因素

該公司以各參數代入理論模型所計算出之價格作為此次國內第一次無擔保轉換公司債之理論價值，再以銀行一年期定存利率 1.035%折現流動性貼水之調整，並以相關法令規定之九折計算之後，該調整後理論價值扣除流動性貼水後之九成約為 90,949 元，惟此價格僅一參考值。

本案係採詢價圈購方式訂價，故未來有關發行價格之訂定，除了參考本轉換公司債之理論價值外，將再視未來圈購結果，在反應投資人意願並維護該公司現有股東之權益下，由發行公司承銷商共同議定之。

(4)其他：無。

綜上，該公司本次無擔保轉換公司債參考該公司過去經營績效及未來營運展望，目前國內轉換公司債發行條件訂定方式，擔保情形及其他發行條件分析，暨參考目前國內轉換公司債發行條件訂定方式、國內證券市場轉換公司債發行及交易概況，將轉換溢價比率訂為 112.65%，其轉換價格之訂定應屬合理。

(二)發行價格之訂定模型

1.發行條件主要條款

本次廣越公司發行國內第一次無擔保轉換公司債，其中與發行價格有關之主要條款說明如下：

①發行期間

發行期間三年，自 108 年 10 月 29 日開始發行，至 111 年 10 月 29 日到期(以下簡稱「到期日」)。

②債券票面利率

票面年利率為 0%。

③還本日期及方式

除本轉換公司債之持有人依本辦法第十條轉換為該公司普通股，或該公司依本辦法第十八條提前贖回，或該公司由證券商營業處所買回註銷者外，該公司於本轉換公司債到期時，依債券面額將債券持有人持有之本轉換公司債以現金一次償還。

④擔保情形

本轉換公司債為無擔保債券，惟如本轉換公司債發行後，該公司另發行或私募其他有擔保轉換公司債或有擔保附認股權公司債時，本轉換公司債亦將比照該有擔保轉換公司債或有擔保附認股權公司債，設定同等級之債權或同順位之擔保物權。

⑤轉換標的

該公司普通股，該公司將以發行新股之方式履行轉換義務。

⑥轉換期間

債券持有人得於本轉換公司債發行日後滿三個月之翌日(109年1月30日)起，至到期日(111年10月29日)止，除(一)普通股依法暫停過戶期間、(二)該公司無償配股停止過戶日、現金股息停止過戶日或現金增資認股停止過戶日前十五個營業日起，至權利分派基準日止之期間、(三)辦理減資之減資基準日起至減資換發股票開始交易日前一日止之外，得隨時透過交易券商轉知台灣集中保管結算所股份有限公司(以下簡稱「集保公司」)向該公司之股務代理機構請求依本辦法規定將所持有之本轉換公司債轉換為該公司普通股股票，並依本辦法第十條、第十一條、第十三條、第十五條規定辦理。

2.理論模型概述

轉換公司債兼具股權及利率兩項商品特性，目前國內轉換公司債在發行條件設計中，包含多項選擇權，造成轉換公司債訂價過程相對困難，傳統 Black-Scholes 選擇權評價模型並無法評定轉換公司債之價值。因此，本承銷商利用其他數值方式求算其價值，本轉換債券理論價格所採用之數值方法，其評價理論基礎為 Cox, Ross 與 Rubinstein(1979)所提出之二元樹模型，以股價之二元展開，並考量包含投資人轉換、賣回權，發行公司買回權，重設條款等條件，與標的股價之市場風險、利率風險及信用風險。上述模型係為兼顧公司資金募集成本與保障投資人之權益而演繹。

3.理論價值之分解

依發行條款設計，可將轉換公司債之理論價值分解成下列五項：

- (1)純債券價值
- (2)轉換權價值
- (3)賣回權價值
- (4)買回權價值
- (5)重設權價值

在二元樹模型評價過程中，於展開之各期各節點上可得對應的基本變數值(Underlying Variable Values)，再依據上述各發行條款的有效期間及觸發條件，可計算得到轉換公司債理論價值，與上述五種價值之數值。

4.建立評價模型之路徑展開

(1)評價模型之假設基礎

在推演二元樹評價模型時，Cox, Ross 與 Rubinstein(1979)採用下列假設條件：

- a.資本市場是競爭性的市場(Competitive Market)
- b.在資本市場內，諸如交易費用及稅率均不存在。投資者可任意借與貸放資金而不受限制。任一投資者或市場交易都無能力控制價格，也就是，他們接受市場所決定的價格(Price Takers)。
- c.投資者可無限制地賣空或放空任何資產(諸如股票)。
- d.無風險借貸利率存在，固定不變且相等。備有條件 b、c 及 d 的資本市場，稱之為完全市場(Perfect Market)。
- e.履約股票在選擇權到期日或之前，無股息的分發。

f. 投資者是有理性的，他們尋求最高的利潤。因此，他們偏好高利潤(Preferring More Wealth to Less)。

(2) 評價模型之路徑展開

以二元樹模型評價歐式買權契約，在推論二元樹評價模型時，須要下列符號：

Δ 代表所應購買或放空的履約股股數；

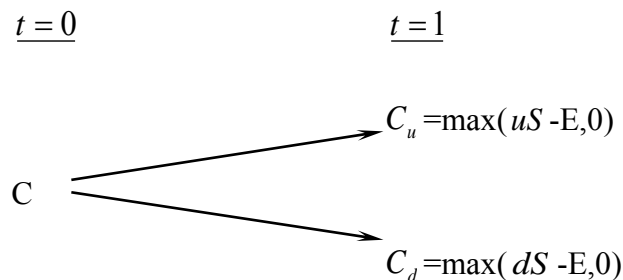
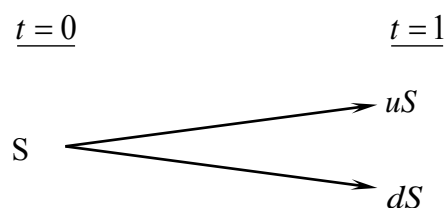
B 代表以無風險股利籌借或貸發的資金金額；

$(u-1)$ 代表履約股價上升的百分比($u>1$)， q 代表股價上升的機率；

$(d-1)$ 代表履約股價下降的百分比($d<1$)， $(1-q)$ 代表股價下降的機率。

A. 單一期的評價

由 $t=0$ 至 $t=1$ ，履約股價可能上升 $(u-1)$ 百分比或下降 $(d-1)$ 百分比。在 $t=1$ 時，股價可由下圖代表：



此處，

E 代表買權的履約價

C_u 代表，在 $t=1$ 時，當股價上升 $(u-1)$ 百分比的買權價格；

C_d 代表，在 $t=1$ 時，當股價下降 $(d-1)$ 百分比的買權價格；

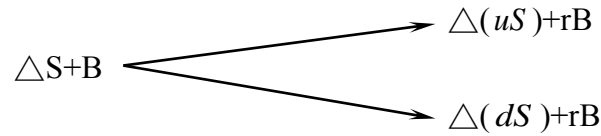
uS 代表，在 $t=1$ 時，當股價上升 $(u-1)$ 時的價格；

dS 代表，在 $t=1$ 時，當股價下降 $(d-1)$ 時的價格。

目的是要評價在 $t=1$ 時該買權契約的合理價格。評價的方法是複製一個避險組合，使其在 $t=1$ 時的資金結構(Payoff Structure)與該買權在 $t=1$ 時的資金完全相同。該避險組合的成分包括履約股股數(Δ)及籌借或貸發某些資金(B)。所以進行第二步，以求出 Δ 及 B。

在 $t=0$ 至 $t=1$ 時，因股價上升 $(u-1)$ 或下降 $(d-1)$ ，以致避險組合的價值也發生變動。其價值變動可由下圖表示：





此處， $r=(1+i)$, i =無風險利率

因要建立複製(避險)組合，使其在 $t=1$ 時的資金結構與買權的資金結構相同。故根據上面 $t=1$ 時的圖表，可建立下列兩方程式：

$$C_u = \Delta uS + rB \quad (a)$$

$$C_d = \Delta dS + rB \quad (b)$$

解答上面二項方程式得到：

$$\Delta = \frac{C_u - C_d}{S(u - d)} \quad (c)$$

$$B = \frac{uC_d - dC_u}{(u - d)r} \quad (d)$$

公式(c)及(d)代表在 $t=0$ 時複製(避險)組合所應包含的履約股數及籌借或貸發資金的金額。

因在 $t=1$ 時複製組合與買權的資金結構完全相同(由公式(a)及(b)所表示)，兩者的現值($t=0$)也應相同。也就是，

$$C = \Delta S + B \quad (e)$$

將公式(c)及(d)的 Δ 及 B 代入公式(e)，獲得買權契約在 $t=0$ 時的價格如下：

$$C = \frac{1}{r} \left[\frac{(r-d)}{u-d} \cdot C_u + \frac{(u-r)}{u-d} \cdot C_d \right] \quad (f)$$

$$= \frac{1}{r} [pC_u + (1-p)C_d] \quad (f')$$

此處， $p=(r-d)/(u-d)$, $1-p=(u-r)/(u-d)$

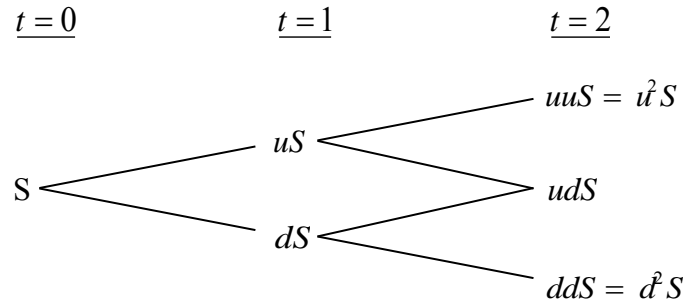
公式(f)或(f')可說是歐式買權的單一期評價模型(A Single Period Pricing Model)。買權價格是由其未來的價格(C_u 及 C_d)、股價的未來變動百分比(u 及 d)、履約價格(X)與利率(r)所決定。也可說，在 $t=0$ 時，買權價格是其期望價值 $[pC_u + (1-p)C_d]$ 的現值。

因此買權的價格是，在風險中立環境下，買權未來折現價值的期望值，這並不是說，買權的期望報酬率等於無風險利率。在均衡下，持有買權一個時期等於有套利組合一個時期，因此，買權的期望報酬率應等於套利組合的期望報酬率。若買權受到市場的錯誤評價(Mispriced)，則其期望報酬率與風險將會與套利組合的期望報酬率及風險不同，這會引起投資者的套利活動。

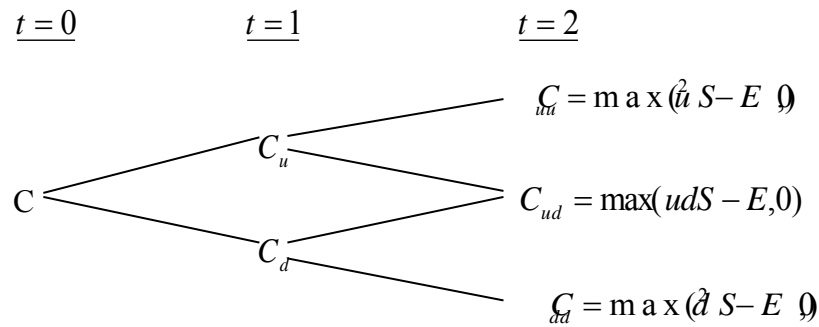
B.兩個時期的評價

上面單一期的評價程式可重複應用於推演兩個時期的買權評價模型(Two-Period Option Pricing Model)。為推演兩個時期的評價模型，假設股價由

t=1 至 t=2 的變動百分比仍由(u-1)及(d-1)所代表。也就是，股價變動的隨機過程不變或穩定(the Stationary Stochastic Process of the Stock Price)。在兩個時期的架構下，履約股價的變動可由下圖表示之：



因股價的變動，買權價格也隨之變動。買權在 t=2 的價格可由下圖表示：



下一步驟，我們將 t=1 至 t=2 看做一個時期。而後，運用公式(f')，我們可求得在 t=1 時買權契約的兩種可能價格 C_u 及 C_d ，如下：

由 t=1 至 t=2，股價由 uS 上升至 u^2S 或下降至 udS 的情況下，買權在 t=1 時的價格應為：

$$C_u = \frac{1}{r} [pC_{uu} + (1-p)C_{ud}] \quad (g)$$

類似的，有 t=1 至 t=2，股價由 dS 上升至 udS 或下降至 d²S 的情況下，買權在 t=1 時的價格為：

$$C_d = \frac{1}{r} [pC_{du} + (1-p)C_{dd}] \quad (h)$$

應注意的是，在第二期初時，套利組合(或稱避險組合)的成份必須重新調整才能使套利組合維持無風險，以及套利組合的期望報酬等於買權的期望報酬。利用公式(a)、(b)、(c)及(d)，在第二期初應調整的股數與借款金額如下：

在 t=1 時，當股價是 uS 時，

$$C_{uu} = \Delta(uuS) + rB$$

$$C_{ud} = \Delta(udS) + rB$$

解出上面兩公式的 Δ 及 B 而得，

$$\Delta = \frac{C_{uu} - C_{ud}}{(u-d)S}, B = \frac{uC_{ud} - dC_{uu}}{(u-d)r}$$

與單一期(或第一期)的原理相同，根據上面公式調整後的套利組合與買權在 $t=2$ 的期望報酬率都是相同。因此可決定買權在 $t=1$ 的價格，正如公式(g)與(h)所示。決定買權在 $t=1$ 的價格(C_u 與 C_d)後，我們可進一步決定買權在 $t=0$ 的價格，如下。

因在 $t=0$ 時買權的現值是其於 $t=1$ 時期望值的現值。由公式(g)及(h)，買權在 $t=0$ 的現值應為：

$$c = \frac{1}{r} [pC_u + (1-p)C_d] \quad (i)$$

將公式(g)及(h)代入公式(i)，即得買權的現值如下：

$$\begin{aligned} c &= \frac{1}{r^2} [p^2 C_u u + 2p(1-p)C_{du} + (1-p)^2 C_{dd}] \quad (j) \\ &= \frac{1}{r^2} [p^2 \max(u^2 S - X, 0) + 2p(1-p) \max(udS - X, 0) \\ &\quad + (1-p)^2 \max(d^2 S - X, 0)] \quad (j^1) \end{aligned}$$

而後可運用統計上的二項分配函數(Binomial Distribution Function)重新改寫公式(j¹)如下：

$$\begin{aligned} c &= \frac{1}{r^2} \left[\binom{2}{2} p^2 \max(u^2 d^0 S - X, 0) \right. \\ &\quad + \binom{2}{1} p(1-p) \max(u^1 d^{2-1} S - X, 0) \\ &\quad \left. + \binom{2}{0} (1-p)^2 \max(d^2 u^0 S - X, 0) \right] \quad (k) \end{aligned}$$

此處， $\binom{n}{j} = \frac{n!}{j!(n-j)!}$, $\binom{2}{0} = 1$, $\binom{2}{1} = 2$, $\binom{2}{2} = 1$ 。

再以簡化(k)，買權的現值可表示為

$$c = \frac{1}{r^2} \left[\sum_{j=0}^2 \binom{2}{j} p^j (1-p)^{2-j} \cdot \max(u^j d^{2-j} S - X, 0) \right] \quad (l)$$

或者，

$$c = \frac{1}{r^2} \left[\sum_{j=0}^2 \frac{2!}{j!(2-j)!} p^j (1-p)^{2-j} \cdot \max(u^j d^{2-j} S - X, 0) \right] \quad (l^1)$$

5.理論模型之推導模型

公式(l)或(l¹)代表若買權的到期限為兩個時期時，其現值可由二項式程式來決定(或評價)。若將之延伸到 n 個時期($n \geq 2$)，則買權的現值可由公式(m)所決定(即將公式(l¹)內的 2 改為 n)

$$c = \frac{1}{r^n} \left[\sum_{j=0}^n \frac{n!}{j!(n-j)!} p^j (1-p)^{n-j} \bullet \max(u^j d^{n-j} S - X, 0) \right] \quad (m)$$

但在公式(m)中，若 $u^j d^{n-j} S < X$ ，則 $\max(u^j d^{n-j} S - X, 0) = 0$ 。若 $u^j d^{n-j} S > X$ ，

則 $\max(u^j d^{n-j} S - X, 0) = u^j d^{n-j} S - X > 0$ 。

故可將所有的零項消除，而只保留正項。在公式(m)中，假設 k 是一個最小的整數能使。也就是，

$$k > \frac{\ln(X / Sd^n)}{\ln(u/d)} \quad (n)$$

所以由公式(n)我們就可找出公式(m)中的所有的正項，去除零項後的公式(m)成爲：

$$\begin{aligned} c &= \frac{1}{r^n} \left[\sum_{j=k}^n \frac{n!}{j!(n-j)!} p^j (1-p)^{n-j} \bullet (u^j d^{n-j} S - X) \right] \\ &= \frac{1}{r^n} \left[\sum_{j=k}^n \frac{n!}{j!(n-j)!} p^j (1-p)^{n-j} \bullet u^j d^{n-j} S \right] - \left[\sum_{j=k}^n \frac{n!}{j!(n-j)!} p^j (1-p)^{n-j} X \right] \\ &= S \sum_{j=k}^n \frac{n!}{j!(n-j)!} p'^j (1-p')^{n-j} \bullet u^j d^{n-j} S - \frac{X}{r^n} \sum_{j=k}^n \frac{n!}{j!(n-j)!} p^j (1-p)^{n-j} \quad (o) \end{aligned}$$

$$\text{此處， } p' = \frac{pu}{r}, 1-p' = \frac{(1-p)d}{r} \quad (p)$$

公式(o)就是二項式買權評價模型，其簡化公式如下：

$$c = S \bullet B(n, k, p') - \frac{X}{r^n} B(n, k, p) \quad (q)$$

此處，

$$B(n, k, p') = \sum_{j=k}^n \frac{n!}{j!(n-j)!} p'^j (1-p')^{n-j}, n > k \quad (r)$$

$$B(n, k, p) = \sum_{j=k}^n \frac{n!}{j!(n-j)!} p^j (1-p)^{n-j} \quad (s)$$

註： $n < k, c = 0$ 。

(三)轉換公司債理論價值之計算

1.計算參數說明

參數項	數值	參數說明
基準價格	144.7 元	按發行轉換辦法，以民國 108/10/21 為轉換價格訂定基準日，取基準日(不含)前五個營業日該公司普通股收盤價平均值為基準價格 144.7 元

參數項	數值	參數說明
轉換價格	163.0 元	按發行轉換辦法，基準價格乘以訂定轉換溢價率 112.65% 為計算依據(計算至新台幣角為止，分以下四捨五入)，訂定轉換價格為每股 163.0 元。
發行期間	3 年	取可轉債發行期間為 3 年。
股價波動度	27.26%	樣本期間-(107/10/19-108/10/18)，樣本數-242 1. 採 108/10/18 起前一年為樣本期間。 2. 以日還原股價，計算樣本期間之日自然對數報酬率。 3. 以日報酬率標準差，乘上根號 242，可得股價波動度。
無風險利率	0.4973%	取證券櫃檯買賣中心，公債殖利率曲線圖於 108/10/18，2 年及 5 年期公債殖利率報價，分別為 107 央甲 12(剩餘年限約為 1.166 年)及 108 央債甲 7(剩餘年限約為 4.747 年)之 0.4200% 及 0.5709%，以插補法計算可轉債存續期 3 年殖利率為 0.4973%，為無風險利率數值。
風險折現率	1.2597%	評估風險折現率時，可嘗試採用發行公司借款利率評估法、同業公司借款利率評估法等方式。本次擬採用發行公司借款利率評估法，評估數值為 1.2597%，做為風險折現率之參數值。
信用風險貼水	76.24BP	以風險折現率減無風險利率可得信用風險貼水。
切割期數	1825 期	將可轉債剩餘年限分割為 1825 期。
賣回收益率	-	本轉換公司債並無賣回條款之設計。
到期收益率	0%	按發行轉換辦法，債券到期時依債券面額加計 0% 之年收益率將本債券全數償還。

2. 理論價值計算結果

(1) 純債券價值

純債券價值為各期應付本息之折現後之現值(Present Value)，本轉換公司債之票面利率為 0%，故其純債券價值等於 3 年後本金之折現值，計算本債券純債券價值所使用之風險折現利率，係以發行公司之借款利率為依據估算而得。本模型所採用之折現利率為 1.2597% (具體估算方式參考上表)，以計算本轉換公司債之純債券價值如下： $100,000/(1+1.2597\%)^3=96,320$ 。

(2) 轉換權

轉換權之計算方式為將買回、賣回與重設權條件自模型中抽離，推演求得 不具買回、賣回與重設權之轉換公司債價值 102,120 元，將其扣除純債券價值 96,320 元，得轉換權價值 5,800 元。

(3) 賣回權

本轉換公司債並無賣回條款之設計，故無賣回權價值。

(4)買回權

買回權之計算方式為先計算出具買回權條件之轉換公司債價值，再將買回權條件自模型中抽離，推演求得不具買回權之轉換公司債價值，兩者之差異(20)元即為買回權的價值。

(5)重設權

本轉換公司債並無重設條款之設計，故無重設權價值。

(6)各權利價值百分比

權利	價值(元)	百分比例
純債券價值	96,320	94.34%
轉換權價值	5,800	5.68%
賣回權價值	0	0.00%
買回權價值	(20)	-0.02%
重設權價值	0	0.00%
總理論價值	102,100	100%

(四)發行價格訂定之合理性評估


本轉換公司債之理論價格為 102,100 元，以 108 年 10 月 18 日臺灣銀行一年期定期存款利率 1.035% 估算流動性貼水，於扣除流動性貼水後為 101,054 元。經參酌該公司近年來經營績效、獲利能力、產業狀況及未來發展潛力，且為確保轉換公司債得順利對外募集，於考量國內轉換公司債市場市況，及不損害發行公司股東權益下，該公司與本承銷商共同議定本債券每張發行價格為 101,000 元，尚不低於理論價格扣除流動性貼水後之九成(即 $101,054 \times 0.9 = 90,949$ 元)，符合金管會之規定，其發行價格應屬合理。

四、總結

綜上所述，廣越公司本次發行國內第一次無擔保轉換公司債，其發行暨轉換條件之設計，無論於轉換價格調整、轉換權之安排、對原股東及債權人之影響及整體市場環境，均備完善之考慮與規劃，其發行條件應屬合理。

此外，就可轉換公司債所採行之評價模型，業已妥善考量本次可轉換公司債所設計之發行條件，且所採用之評價模型，亦已考量轉換標的(廣越公司之股票)之市場風險因素、可轉換發行期間之利率趨勢及發行公司之特有信用風險貼水等，故整體而言，本次可轉債之不論於發行條件之設計或理論價值之運算，均屬適切合宜。

主辦承銷商：凱基證券股份有限公司




負責人：許道



中華民國一〇八年十月二十一日

(僅限於廣越企業股份有限公司國內第一次無擔保轉換公司債案價格計算書使用)

發行公司：廣越企業股份有限公司



負責人：楊文賢



中華民國一〇八年十月二十一日

(僅限廣越企業股份有限公司國內第一次無擔保轉換公司債案價格計算書使用)

附件三

106 年度合併財務報告及會計師查核報告

廣越企業股份有限公司及子公司

合併財務報告暨會計師查核報告
民國106及105年度

地址：台北市內湖區瑞光路607號6樓

電話：(02)27989169

§ 目 錄 §


項	目 頁	次	財 務 報 告 附 註 編 號
一、封 面	1		-
二、目 錄	2		-
三、關係企業合併財務報告聲明書	3		-
四、會計師查核報告	4~7		-
五、合併資產負債表	8		-
六、合併綜合損益表	9~11		-
七、合併權益變動表	12		-
八、合併現金流量表	13~14		-
九、合併財務報表附註			
(一) 公司沿革	15		一
(二) 通過財務報告之日期及程序	15		二
(三) 新發布及修訂準則及解釋之適用	15~26		三
(四) 重大會計政策之彙總說明	26~36		四
(五) 重大會計判斷、估計及假設不確定性之主要來源	36~37		五
(六) 重要會計項目之說明	37~66		六~二八
(七) 關係人交易	66~68		二九
(八) 質抵押之資產	68		三十
(九) 重大或有負債及未認列之合約承諾	69		三一
(十) 重大之災害損失	-		-
(十一) 重大之期後事項	-		-
(十二) 其 他	69~70		三二
(十三) 附註揭露事項			
1. 重大交易事項相關資訊	70~71、74~81		三三
2. 轉投資事業相關資訊	70~71、76、82		三三
3. 大陸投資資訊	71、83~84		三三
(十四) 部門資訊	71~73		三四

聲 明 書

106 年度（自 106 年 1 月 1 日至 12 月 31 日止）依「關係企業合併營業報告書關係企業合併財務報表及關係報告書編製準則」應納入編製關係企業合併財務報表之公司與依國際財務報導準則第 10 號應納入編製母子公司合併財務報表之公司均相同，且關係企業合併財務報表所應揭露相關資訊於前揭母子公司合併財務報表中均已揭露，爰不再另行編製關係企業合併財務報表。

特此聲明

公司名稱：廣越企業股份有限公司



負責人：楊 文 賢



中 華 民 國 107 年 3 月 20 日

會計師查核報告

廣越企業股份有限公司 公鑒：

查核意見

廣越企業股份有限公司及子公司民國 106 年及 105 年 12 月 31 日之合併資產負債表，暨民國 106 年及 105 年 1 月 1 日至 12 月 31 日之合併綜合損益表、合併權益變動表與合併現金流量表，以及合併財務報表附註（包括重大會計政策彙總），業經本會計師查核竣事。

依本會計師之意見，上開合併財務報表在所有重大方面係依照證券發行人財務報告編製準則暨經金融監督管理委員會認可並發布生效之國際財務報導準則、國際會計準則、解釋及解釋公告編製，足以允當表達廣越企業股份有限公司及子公司民國 106 年及 105 年 12 月 31 日之合併財務狀況，暨民國 106 年及 105 年 1 月 1 日至 12 月 31 日之合併財務績效及合併現金流量。

查核意見之基礎

本會計師係依照會計師查核簽證財務報表規則及一般公認審計準則執行查核工作。本會計師於該等準則下之責任將於會計師查核合併財務報表之責任段進一步說明。本會計師所隸屬事務所受獨立性規範之人員已依會計師職業道德規範，與廣越企業股份有限公司及子公司保持超然獨立，並履行該規範之其他責任。本會計師相信已取得足夠及適切之查核證據，以作為表示查核意見之基礎。

關鍵查核事項

關鍵查核事項係指依本會計師之專業判斷，對廣越企業股份有限公司及子公司民國 106 年度合併財務報表之查核最為重要之事項。該等事項已於查核合併財務報表整體及形成查核意見之過程中予以因應，本會計師並不對該等事項單獨表示意見。

茲對廣越企業股份有限公司及子公司民國 106 年度合併財務報表之關鍵查核事項敘明如下：

部分主要銷售客戶收入認列之風險

廣越企業股份有限公司及子公司主要收入來源為銷售成衣產品，主要銷售客戶較為集中，因是針對銷售金額成長或毛利率提升之部分主要銷售客戶所產生之收入認列為關鍵查核事項。

會計政策如合併財務報告附註四(十三)所述。

本會計師針對上述歸屬於部分主要銷售客戶之收入認列執行主要查核程序如下：

1. 瞭解銷貨與收款循環之內部控制。
2. 測試銷貨與收款循環中與收入認列真實性攸關之內部控制有效性，包括抽核訂單、出貨相關文件及發票是否經適當核准，並據以認列營業收入。
3. 抽核驗證營業收入明細與出貨相關文件、發票及客戶訂單品項及金額是否一致。
4. 抽核驗證營業收入明細之應收帳款收款對象與銷貨對象是否相同。

其他事項

廣越企業股份有限公司業已編製民國 106 及 105 年度之個體財務報表，並經本會計師出具無保留意見之查核報告在案，備供參考。

管理階層與治理單位對合併財務報表之責任

管理階層之責任係依照證券發行人財務報告編製準則及經金融監督管理委員會認可並發布生效之國際財務報導準則、國際會計準則、解釋及解釋公告編製允當表達之合併財務報表，且維持與合併財務報表編製有關之必要內部控制，以確保合併財務報表未存有導因於舞弊或錯誤之重大不實表達。

於編製合併財務報表時，管理階層之責任亦包括評估廣越企業股份有限公司及子公司繼續經營之能力、相關事項之揭露，以及繼續經營會計基礎之採用，除非管理階層意圖清算廣越企業股份有限公司及子公司或停止營業，或除清算或停業外別無實際可行之其他方案。

廣越企業股份有限公司及子公司之治理單位（含監察人）負有監督財務報導流程之責任。

會計師查核財務報告之責任

本會計師查核合併財務報表之目的，係對合併財務報表整體是否存有導因於舞弊或錯誤之重大不實表達取得合理確信，並出具查核報告。合理確信係高度確信，惟依照一般公認審計準則執行之查核工作無法保證必能偵出合併財務報表存有之重大不實表達。不實表達可能導因於舞弊或錯誤。如不實表達之個別金額或彙總數可合理預期將影響合併財務報表使用者所作之經濟決策，則被認為具有重大性。

本會計師依照一般公認審計準則查核時，運用專業判斷並保持專業上之懷疑。本會計師亦執行下列工作：

1. 辨認並評估合併財務報表導因於舞弊或錯誤之重大不實表達風險；對所評估之風險設計及執行適當之因應對策；並取得足夠及適切之查核證據以作為查核意見之基礎。因舞弊可能涉及共謀、偽造、故意遺漏、不實聲明或踰越內部控制，故未偵出導因於舞弊之重大不實表達之風險高於導因於錯誤者。
2. 對與查核攸關之內部控制取得必要之瞭解，以設計當時情況下適當之查核程序，惟其目的非對廣越企業股份有限公司及子公司內部控制之有效性表示意見。
3. 評估管理階層所採用會計政策之適當性，及其所作會計估計與相關揭露之合理性。
4. 依據所取得之查核證據，對管理階層採用繼續經營會計基礎之適當性，以及使廣越企業股份有限公司及子公司繼續經營之能力可能產生重大疑慮之事件或情況是否存在重大不確定性，作出結論。本會計師若認為該等事件或情況存在重大不確定性，則須於查核報告中提醒合併財務報表使用者注意合併財務報表之相關揭露，或於該等揭露係屬不適當時修正

查核意見。本會計師之結論係以截至查核報告日所取得之查核證據為基礎。惟未來事件或情況可能導致廣越企業股份有限公司及子公司不再具有繼續經營之能力。

5. 評估合併財務報表（包括相關附註）之整體表達、結構及內容，以及合併財務報表是否允當表達相關交易及事件。
6. 對於集團內組成個體之財務資訊取得足夠及適切之查核證據，以對合併財務報表表示意見。本會計師負責集團查核案件之指導、監督及執行，並負責形成集團查核意見。

本會計師與治理單位溝通之事項，包括所規劃之查核範圍及時間，以及重大查核發現（包括於查核過程中所辨認之內部控制顯著缺失）。


本會計師亦向治理單位提供本會計師所隸屬事務所受獨立性規範之人員已遵循會計師職業道德規範中有關獨立性之聲明，並與治理單位溝通所有可能被認為會影響會計師獨立性之關係及其他事項（包括相關防護措施）。

本會計師從與治理單位溝通之事項中，決定對廣越企業股份有限公司及子公司民國 106 年度合併財務報表查核之關鍵查核事項。本會計師於查核報告中敘明該等事項，除非法令不允許公開揭露特定事項，或在極罕見情況下，本會計師決定不於查核報告中溝通特定事項，因可合理預期此溝通所產生之負面影響大於所增進之公眾利益。

勤業眾信聯合會計師事務所


會計師 林 宜 慧

林 宜 慧



會計師 陳 慧 銘

陳 慧 銘



金融監督管理委員會核准文號
金管證六字第 0940161384 號

證券暨期貨管理委員會核准文號
台財證六字第 0920123784 號

中 華 民 國 107 年 3 月 20 日



廣起企業股份有限公司及其子公司

民國 106 年及 105 年 12 月 31 日

單位：新台幣仟元

代 碼	資 產	106年12月31日		105年12月31日	
		金 額	%	金 額	%
流動資產					
1100	現金及約當現金 (附註四及六)	\$ 1,597,763	18	\$ 1,910,557	24
1125	備供出售金融資產—流動 (附註四及七)	112,273	1	110,117	1
1147	無活絡市場之債務工具投資—流動 (附註四、九及三十)	772,289	9	1,490,312	18
1150	應收票據 (附註四)	24	-	24	-
1170	應收帳款 (附註四、五及十)	1,131,098	13	777,114	10
130X	存貨 (附註四、五及十一)	2,134,272	25	1,249,325	15
1410	預付款項 (附註十五)	161,753	2	114,500	1
1479	其他流動資產 (附註十六、二三及二九)	78,225	1	37,904	1
11XX	流動資產總計	5,987,697	69	5,689,853	70
非流動資產					
1543	以成本衡量之金融資產—非流動 (附註四及八)	6,676	-	6,676	-
1600	不動產、廠房及設備 (附註四、五、十三及三十)	2,080,491	24	1,988,301	25
1780	其他無形資產 (附註四及十四)	282,084	3	8,449	-
1840	遞延所得稅資產 (附註四及二三)	34,540	1	37,791	-
1915	預付設備款	21,166	-	19,350	-
1920	存出保證金	3,353	-	4,332	-
1985	預付租賃款—非流動 (附註十五)	187,354	2	205,448	3
1990	其他非流動資產 (附註十六)	89,945	1	137,699	2
15XX	非流動資產總計	2,705,609	31	2,408,046	30
1XXX	資 產 總 計	\$ 8,693,306	100	\$ 8,097,899	100
負債及權益					
流動負債					
2100	短期借款 (附註四及十七)	\$ 918,099	11	\$ 316,599	4
2150	應付票據 (附註四、十八及二九)	32,277	-	12,598	-
2170	應付帳款—非關係人 (附註四及十八)	395,164	5	201,602	3
2180	應付帳款—關係人 (附註四、十八及二九)	99,533	1	72,828	1
2200	其他應付款 (附註十九)	528,083	6	627,164	8
2220	其他應付款項—關係人 (附註二九)	19,000	-	4,559	-
2230	本期所得稅負債 (附註四及二三)	52,311	1	69,169	1
2320	一年內到期之長期借款 (附註十七)	-	-	14,019	-
2399	其他流動負債	19,654	-	15,130	-
21XX	流動負債總計	2,064,121	24	1,333,668	17
非流動負債					
2540	長期借款 (附註十七)	-	-	99,610	1
2570	遞延所得稅負債 (附註四及二三)	44,552	-	81,006	1
2640	淨確定福利負債—非流動 (附註四、五及二十)	7,597	-	10,853	-
2645	存入保證金	3	-	3	-
25XX	非流動負債總計	52,152	-	191,472	2
2XXX	負債總計	2,116,273	24	1,525,140	19
歸屬於本公司業主之權益 (附註二一)					
3110	普通股股本	1,037,639	12	1,037,639	13
3200	資本公積	2,873,215	33	2,873,245	36
保留盈餘					
3310	法定盈餘公積	510,712	6	440,798	5
3320	特別盈餘公積	131,146	2	-	-
3350	未分配盈餘	2,111,402	24	2,428,460	30
3300	保留盈餘總計	2,753,260	32	2,869,258	35
其他權益					
3410	國外營運機構財務報表換算之兌換差額	(232,805)	(3)	(111,164)	(2)
3425	備供出售金融資產未實現損益	(13,728)	-	(19,982)	-
3400	其他權益總計	(246,533)	(3)	(131,146)	(2)
3500	庫藏股票	(92,337)	(1)	(92,337)	(1)
31XX	本公司業主權益總計	6,325,244	73	6,556,659	81
36XX	非控制權益 (附註二一)	251,789	3	16,100	-
3XXX	權益總計	6,577,033	76	6,572,759	81
負債與權益總計		\$ 8,693,306	100	\$ 8,097,899	100

後附之附註係本合併財務報告之一部分。

董事長：楊文賢



經理人：吳朝華



會計主管：戴慶璋



廣越企業股份有限公司及子公司

合併綜合損益表

民國 106 年及 105 年 1 月 1 日至 12 月 31 日

單位：新台幣仟元，惟
每股盈餘為元

代 碼	106年度		105年度	
	金 額	%	金 額	%
	營業收入（附註四）			
4100	銷貨收入			
4110	\$ 10,210,589	100	\$ 9,051,793	100
4170	(6,934)	-	(12,975)	-
4000	10,203,655	100	9,038,818	100
5000	(8,780,573)	(86)	(7,525,810)	(83)
5900	1,423,082	14	1,513,008	17
	營業費用（附註二二）			
6100	(132,457)	(1)	(188,354)	(2)
6200	(518,562)	(5)	(487,053)	(6)
6300	(116,725)	(1)	(103,350)	(1)
6000	(767,744)	(7)	(778,757)	(9)
6900	655,338	7	734,251	8
	營業外收入及支出			
7010	131,507	1	173,037	2
7020	(77,792)	(1)	7,280	-
7050	(26,057)	-	(25,861)	-
7000	27,658	-	154,456	2
7900	682,996	7	888,707	10
7950	(136,000)	(2)	(190,400)	(2)
8200	546,996	5	698,307	8

（接次頁）

(承前頁)

代 碼		106年度		105年度	
		金 額	%	金 額	%
	其他綜合損益				
	不重分類至損益之項目				
8311	確定福利計畫之再 衡量數 (附註四 及二十)	\$ 1,185	-	\$ 496	-
8349	與不重分類之項目 相關之所得稅費 用 (附註二三)	(201)	-	(84)	-
	後續可能重分類至損益 之項目				
8361	國外營運機構財務 報表換算之兌換 差額 (附註四及 二一)	(142,792)	(1)	(180,296)	(2)
8362	備供出售金融資產 未實現評價利益 (附註四及二 一)	6,262	-	6,657	-
8399	與可能重分類至損 益之項目相關之 所得稅利益 (費 用) (附註二三)	<u>24,929</u>	<u>-</u>	<u>30,650</u>	<u>-</u>
8300	其他綜合損益 (稅 後淨額)	<u>(110,617)</u>	<u>(1)</u>	<u>(142,577)</u>	<u>(2)</u>
8500	本期綜合損益總額	<u>\$ 436,379</u>	<u>4</u>	<u>\$ 555,730</u>	<u>6</u>
	淨利歸屬於：				
8610	本公司業主	\$ 523,945	5	\$ 699,139	8
8620	非控制權益	<u>23,051</u>	<u>-</u>	<u>(832)</u>	<u>-</u>
8600		<u>\$ 546,996</u>	<u>5</u>	<u>\$ 698,307</u>	<u>8</u>
	綜合損益總額歸屬於：				
8710	本公司業主	\$ 409,542	4	\$ 556,766	6
8720	非控制權益	<u>26,837</u>	<u>-</u>	<u>(1,036)</u>	<u>-</u>
8700		<u>\$ 436,379</u>	<u>4</u>	<u>\$ 555,730</u>	<u>6</u>

(接次頁)

(承前頁)

代 碼	每股盈餘 (附註二四)	106年度		105年度	
		金 額	%	金 額	%
9710	基 本	\$ 5.07		\$ 7.41	
9810	稀 釋	\$ 5.07		\$ 7.41	

後附之附註係本合併財務報告之一部分。

董事長：楊文賢

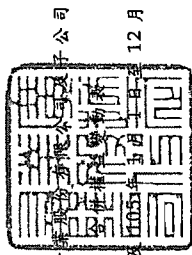


經理人：吳朝筆



會計主管：戴慶璋





廣越企業股份有限公司

民國 106 年 12 月 31 日

單位：新台幣千元

代碼	105 年 1 月 1 日餘額	104 年度盈餘指撥及分配	104 年度盈餘公積	本公司股東現金股利	現金增資	對子公司所有權權益變動數	105 年度淨利	105 年度親後其他綜合損益	105 年年度綜合損益總額	非控制權益增減數	105 年 12 月 31 日餘額	105 年度盈餘指撥及分配	法定盈餘公積	特別盈餘公積	本公司股東現金股利	子公司股東現金股利	對子公司所有權權益變動數	106 年度淨利	106 年度親後其他綜合損益	106 年年度綜合損益總額	非控制權益增減數	106 年 12 月 31 日餘額	權益		
																							股本 (仟股)	股本	發行股票溢價
A1	92,234	\$ 922,339	\$ 1,030,735	\$ -	\$ -	\$ -	\$ -	\$ -	\$ -	\$ -	\$ -	\$ -	\$ -	\$ -	\$ -	\$ -	\$ -	\$ -	\$ -	\$ -	\$ -	\$ -	\$ 6,159	\$ 4,709,529	
B1	-	-	-	-	-	-	-	-	-	-	-	-	-	-	-	-	-	-	-	-	-	-	-		
B5	-	-	-	-	-	-	-	-	-	-	-	-	-	-	-	-	-	-	-	-	-	-	(661,287)		
E1	11,530	115,300	1,841,923	-	-	-	-	-	-	-	-	-	-	-	-	-	-	-	-	-	-	-	1,957,223		
M7	-	-	-	-	-	587	-	-	-	-	-	-	-	-	-	-	-	-	-	-	-	-	(587)		
D1	-	-	-	-	-	-	-	-	-	-	-	-	-	-	-	-	-	-	-	-	-	-	(832)		
D3	-	-	-	-	-	-	-	-	-	-	-	-	-	-	-	-	-	-	-	-	-	-	(204)		
D5	-	-	-	-	-	-	-	-	-	-	-	-	-	-	-	-	-	-	-	-	-	-	(1,036)		
O1	-	-	-	-	-	-	-	-	-	-	-	-	-	-	-	-	-	-	-	-	-	-	11,564		
Z1	103,764	1,037,639	2,872,658	-	-	587	440,798	-	2,428,460	-	2,428,460	(19,982)	(19,982)	(92,337)	(92,337)	16,100	6,572,759								
B1	-	-	-	-	-	-	69,914	-	(69,914)	-	-	-	-	-	-	-	-	-	-	-	-	-	-		
B3	-	-	-	-	-	-	-	131,146	(131,146)	-	-	-	-	-	-	-	-	-	-	-	-	-	-		
B5	-	-	-	-	-	-	-	-	(640,927)	-	-	-	-	-	-	-	-	-	-	-	-	-	(640,927)		
B5	-	-	-	-	-	-	-	-	-	-	-	-	-	-	-	-	-	-	-	-	-	-	(58,585)		
M7	-	-	-	-	-	(30)	-	-	-	-	-	-	-	-	-	-	-	-	-	-	-	-	30		
D1	-	-	-	-	-	-	-	-	523,945	-	523,945	-	-	-	-	-	-	-	-	-	-	-	23,051		
D3	-	-	-	-	-	-	-	-	984	(121,641)	6,254	(110,617)	(110,617)	3,786	3,786	546,996									
D5	-	-	-	-	-	-	-	-	524,929	(121,641)	6,254	436,379	26,837	26,837	436,379										
O1	-	-	-	-	-	-	-	-	-	-	-	-	-	-	-	-	-	-	-	-	-	-	267,407		
Z1	103,764	\$ 1,037,639	\$ 2,872,658	\$ 557	\$ 510,712	\$ 131,146	\$ 2,111,402	\$ 232,805	\$ 13,728	\$ 251,789	\$ 92,337	\$ 6,577,033													

後附之附註係本合併財務報告之一部分。



董事長：楊文賢

經理人：吳朝華



會計主管：戴慶璋



廣越企業股份有限公司及子公司

合併現金流量表

民國 106 年及 105 年 1 月 1 日至 12 月 31 日

單位：新台幣仟元

代 碼		106年度	105年度
	營業活動之現金流量		
A10000	本期稅前淨利	\$ 682,996	\$ 888,707
A20000	調整項目：		
A20010	收益費損項目		
A20100	折舊費用	162,709	143,407
A20200	攤銷費用	6,157	6,179
A20300	呆帳費用提列數	105	689
A20900	財務成本	26,057	25,861
A21200	利息收入	(31,934)	(27,412)
A21300	股利收入	(6,141)	(5,352)
A22500	處分不動產、廠房及設備 損失	1,188	4,410
A23100	處分投資利益	(1,476)	(1,032)
A23700	非金融資產減損損失	63,834	4,761
A29900	預付租賃款攤銷	5,322	6,256
A30000	與營業活動相關之資產／負債 之淨變動數		
A31150	應收帳款增加	(293,676)	(180,574)
A31200	存貨(增加)減少	(923,135)	214,033
A31240	其他流動資產(增加)減 少	(38,784)	2,099
A31230	預付款項(增加)減少	(51,580)	47,558
A32130	應付票據增加(減少)	19,679	(7,392)
A32150	應付帳款增加(減少)	198,901	(137,419)
A32180	其他應付款項減少	(93,929)	(266,678)
A32230	其他流動負債增加(減少)	4,524	(27,381)
A32240	淨確定福利負債減少	(2,071)	(3,426)
A33000	營運產生之現金流(出)入	(271,254)	687,294
A33300	支付之利息	(25,794)	(26,143)
A33500	支付之所得稅	(161,775)	(256,346)
AAAA	營業活動之淨現金流(出)入	(458,823)	404,805
	投資活動之現金流量		
B00300	取得備供出售金融資產	(8,272)	-

(接次頁)

(承前頁)

代 碼		106年度	105年度
B00400	處分備供出售金融資產價款	\$ 13,854	\$ 16,533
B00600	取得無活絡市場之債務工具投資	-	(528,657)
B00700	處分無活絡市場之債務工具投資	718,023	-
B02000	預付投資款增加	-	(137,698)
B02100	預付投資款減少	47,760	-
B02200	對子公司之收購	(129,464)	-
B02700	取得不動產、廠房及設備	(185,924)	(290,499)
B02800	處分不動產、廠房及設備價款	1,035	-
B03800	存出保證金減少	979	196
B04500	取得無形資產	(5,819)	(5,573)
B07100	預付設備款增加	(76,574)	(37,478)
B07300	預付租賃款增加	-	(20,193)
B07500	收取之利息	33,708	23,797
B07600	收取其他股利	6,141	5,352
BBBB	投資活動之淨現金流入(出)	<u>415,447</u>	<u>(974,220)</u>
	籌資活動之現金流量		
C00100	短期借款增加	601,500	-
C00200	短期借款減少	-	(183,125)
C01700	償還長期借款	(113,629)	(13,785)
C04500	支付本公司業主股利	(640,927)	(661,287)
C04600	現金增資	-	1,957,223
C05800	非控制權益變動	4,051	11,564
C09900	發放非控制權益現金股利	(58,585)	-
CCCC	籌資活動之淨現金流(出)入	<u>(207,590)</u>	<u>1,110,590</u>
DDDD	匯率變動對現金及約當現金之影響	<u>(61,828)</u>	<u>(102,582)</u>
EEEE	本年度現金及約當現金淨(減少)增加	(312,794)	438,593
E00100	年初現金及約當現金餘額	<u>1,910,557</u>	<u>1,471,964</u>
E00200	年底現金及約當現金餘額	<u>\$ 1,597,763</u>	<u>\$ 1,910,557</u>

後附之附註係本合併財務報告之一部分。

董事長：楊文賢



經理人：吳朝筆



會計主管：戴慶璋



廣越企業股份有限公司及子公司

合併財務報表附註

民國 106 年及 105 年 1 月 1 日至 12 月 31 日

(除另註明外，金額以新台幣仟元為單位)

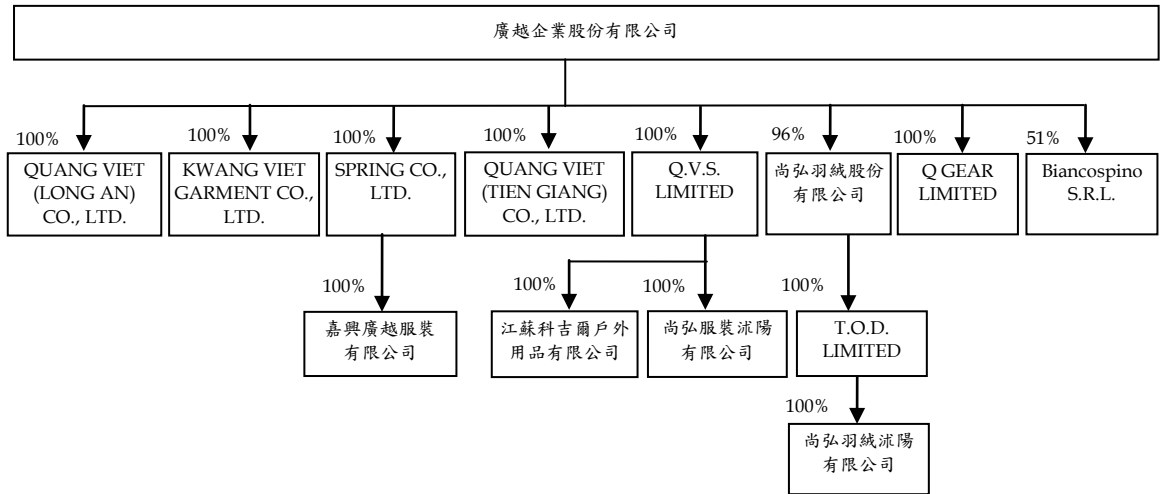
一、公司沿革

廣越企業股份有限公司（以下簡稱「本公司」）係於 84 年 10 月依公司法暨其他有關法令規定設立之股份有限公司，本公司及子公司（以下簡稱「合併公司」），主要業務係各種成衣加工、製造及買賣；羽毛羽絨原料之生產、加工及買賣；及羽毛羽絨製品之生產、加工及買賣。

本公司股票自 105 年 10 月 18 日起在臺灣證券交易所上市買賣。

本合併財務報告係以本公司之功能性貨幣新台幣表達。

投資架構圖



二、通過財務報告之日期及程序

本合併財務報告於 107 年 3 月 9 日經董事會通過。

三、新發布及修訂準則及解釋之適用

- (一) 首次適用修正後之證券發行人財務報告編製準則及經金融監督管理委員會（以下稱「金管會」）認可並發布生效之國際財務報導準則（IFRS）、國際會計準則（IAS）、解釋（IFRIC）及解釋公告（SIC）（以下稱「IFRSs」）

除下列說明外，適用修正後之證券發行人財務報告編製準則及金管會認可並發布生效之 IFRSs 將不致造成合併公司會計政策之重大變動：

1. IAS 36 之修正「非金融資產可回收金額之揭露」

IAS 36 之修正係釐清合併公司僅須於認列或迴轉資產或現金產生單位減損損失當期揭露其可回收金額。此外，已認列／迴轉減損之不動產、廠房及設備之可回收金額若以公允價值減處分成本衡量，合併公司將揭露公允價值層級，對屬第 2／3 等級公允價值衡量，並將額外揭露衡量公允價值之評價技術及每一關鍵假設。若以現值法衡量公允價值減處分成本，須增加揭露所採用之折現率。

2. 2010-2012 週期之年度改善

2010-2012 週期之年度改善修正 IFRS 2「股份基礎給付」、IFRS 3「企業合併」及 IFRS 8「營運部門」等若干準則。

IFRS 3 之修正係釐清企業合併之或有對價，無論是否為 IAS 39 或 IFRS 9 之適用範圍，應以公允價值衡量，公允價值變動係認列於損益。

IFRS 8 之修正係釐清若合併公司將具有相似經濟特性之營運部門彙總揭露，應於合併財務報告揭露管理階層於運用彙總基準時所作之判斷。此外，該修正亦釐清合併公司僅於部門資產定期提供予主要營運決策者時，始應揭露應報導部門資產總額至企業資產總額之調節資訊。

106 年追溯適用 IFRS 13 之修正時，折現之影響不重大之無設定利率短期應收款及應付款係按原始發票金額衡量。

IAS 24「關係人揭露」之修正係釐清，為合併公司提供主要管理階層服務之管理個體係屬合併公司之關係人，應揭露管理個體提供主要管理階層服務而致報導個體發生之已支付或應支付金額，惟無須揭露該等薪酬之組成類別。

3. 2011-2013 週期之年度改善

2011-2013 週期之年度改善修正 IFRS 3、IFRS 13 及 IAS 40「投資性不動產」等若干準則。

IFRS 13 之修正係釐清包含於 IAS 39 或 IFRS 9 適用範圍內並依其規定處理之所有合約，即使該合約不符合 IAS 32「金融工具：表達」對金融資產或金融負債之定義，亦可適用以淨額基礎衡量金融資產及金融負債群組公允價值之例外規定（即「組合例外」）。

4. IAS 16 及 IAS 38 之修正「可接受之折舊及攤銷方法之闡釋」

企業應採用適當之折舊及攤銷方法以反映其消耗該不動產、廠房及設備與無形資產未來經濟效益之預期型態。

IAS 16「不動產、廠房及設備」之修正規定，收入並非衡量不動產、廠房及設備折舊費用之適當基礎，且該修正並未提供得以收入為基礎提列折舊費用之例外規定。

IAS 38「無形資產」之修正則規定，除下列有限情況外，收入並非衡量無形資產攤銷費用之適當基礎：

- (1) 無形資產係以收入之衡量表示（例如，合約預先設定當收入達特定門檻後無權再使用該無形資產），或
- (2) 能證明收入與無形資產經濟效益之耗用高度相關。

5. 2012-2014 週期之年度改善

2012-2014 週期之年度改善修正 IFRS 5「待出售非流動資產及停業單位」、IFRS 7、IAS 19 及 IAS 34 等若干準則。

IAS 19 之修正闡明，於決定用以估計退職後福利折現率之高品質公司債是否具深度市場時，應以合併公司支付福利之相同貨幣計價之公司債市場評估，亦即應以貨幣層級（而非國家或區域層級）進行評估。

6. IFRS 10、IFRS 12 及 IAS 28 之修正「投資個體：適用合併報表之例外規定」

該修正闡明，合併公司（非屬投資個體）所持有之關聯企業或合資若為投資個體，於採用權益法時可沿用該等關聯企業

或合資按公允價值衡量其子公司之作法。適用前述修正前，合併公司係將該等關聯企業或合資按公允價值衡量之子公司調整納入合併後之結果，再以權益法認列該等投資。106年追溯適用前述修正時，合併公司選擇沿用關聯企業及合資對子公司之衡量。

7. 證券發行人財務報告編製準則之修正

該修正除配合金管會認可並發布生效之 IFRSs 新增若干會計項目及非金融資產減損揭露規定外，另配合國內實施 IFRSs 情形，強調若干認列與衡量規定，並新增關係人交易及商譽等揭露。

該修正規定，其他公司或機構與合併公司之董事長或總經理為同一人，或具有配偶或二親等以內關係者，除能證明不具控制或重大影響者外，係屬實質關係人。此外，該修正規定應揭露與合併公司進行交易之關係人名稱及關係，若單一關係人交易金額或餘額達合併公司各該項交易總額或餘額 10% 以上者，應按關係人名稱單獨列示。

此外，若被收購公司於合併後之實際營運情形與收購時之預期效益有重大差異者，該修正規定應附註揭露。

106年追溯適用前述修正時，係增加關係人交易之揭露，請參閱附註二九。

(二) 107年適用之證券發行人財務報告編製準則及金融監督管理委員會（以下稱「金管會」）認可之國際財務報導準則（IFRS）、國際會計準則（IAS）、解釋（IFRIC）及解釋公告（SIC）（以下稱「IFRSs」）

新發布 / 修正 / 修訂準則及解釋	IASB發布之生效日(註1)
「2014-2016週期之年度改善」	註2
IFRS 2之修正「股份基礎給付交易之分類與衡量」	2018年1月1日
IFRS 4之修正「於IFRS 4『保險合約』下IFRS 9『金融工具』之適用」	2018年1月1日
IFRS 9「金融工具」	2018年1月1日
IFRS 9及IFRS 7之修正「強制生效日及過渡揭露」	2018年1月1日
IFRS 15「客戶合約之收入」	2018年1月1日

(接次頁)

(承前頁)

<u>新發布／修正／修訂準則及解釋</u>	<u>IASB發布之生效日(註1)</u>
IFRS 15之修正「IFRS 15之闡釋」	2018年1月1日
IAS 7之修正「揭露倡議」	2017年1月1日
IAS 12之修正「未實現損失之遞延所得稅資產之認列」	2017年1月1日
IAS 40之修正「投資性不動產之轉換」	2018年1月1日
IFRIC 22「外幣交易與預收(付)對價」	2018年1月1日

註1：除另註明外，上述新發布／修正／修訂準則或解釋係於各該日期以後開始之年度期間生效。

註2：IFRS 12之修正係追溯適用於2017年1月1日以後開始之年度期間；IAS 28之修正係追溯適用於2018年1月1日以後開始之年度期間。

1. 2014-2016週期之年度改善

2014-2016週期之年度改善修正IFRS 12「對其他個體之權益之揭露」及IAS 28「投資關聯企業及合資」等準則。

IFRS 12之修正係釐清，除對於分類為待出售或包含於待出售處分群組中之對子公司、合資或關聯企業之權益，無須揭露該子公司、合資或關聯企業之彙總性財務資訊外，其餘均應依IFRS 12之規定揭露。前述修正將追溯適用。

2. IFRS 9「金融工具」及相關修正

金融資產之分類、衡量與減損

就金融資產方面，所有原屬於IAS 39「金融工具：認列與衡量」範圍內之金融資產後續衡量係以攤銷後成本衡量或以公允價值衡量。IFRS 9對金融資產之分類規定如下。

合併公司投資之債務工具，若其合約現金流量完全為支付本金及流通在外本金金額之利息，分類及衡量如下：

- (1) 以收取合約現金流量為目的之經營模式而持有該金融資產，則該金融資產係以攤銷後成本衡量。此類金融資產後

續係按有效利率認列利息收入於損益，並持續評估減損，減損損益認列於損益。

- (2) 藉由收取合約現金流量與出售金融資產而達成目的之經營模式而持有該金融資產，則該金融資產係以透過其他綜合損益按公允價值衡量。此類金融資產後續係按有效利率認列利息收入於損益，並持續評估減損，減損損益與兌換損益亦認列於損益，其他公允價值變動則認列於其他綜合損益。於該金融資產除列或重分類時，原先累積於其他綜合損益之公允價值變動應重分類至損益。

合併公司投資非屬前述條件之金融資產，係以公允價值衡量，公允價值變動認列於損益。惟合併公司得選擇於原始認列時，將非持有供交易之權益投資指定為透過其他綜合損益按公允價值衡量。此類金融資產除股利收益認列於損益外，其他相關利益及損失係認列於其他綜合損益，後續無須評估減損，累積於其他綜合損益之公允價值變動亦不重分類至損益。

合併公司以 106 年 12 月 31 日持有之金融資產與當日所存在之事實及情況，初步評估下列金融資產之分類與衡量將因適用 IFRS 9 而改變：

- (1) 分類為備供出售金融資產之上市（櫃）及興櫃股票與未上市（櫃）股票投資，依 IFRS 9 選擇指定為透過其他綜合損益按公允價值衡量。公允價值變動係累計於其他權益，於投資處分時不再重分類至損益，而將直接轉入保留盈餘。

另外，以成本衡量之未上市（櫃）股票投資依 IFRS 9 應改按公允價值衡量。

- (2) 分類為無活絡市場之債務工具投資並按攤銷後成本衡量之債券投資，其原始認列時之合約現金流量完全為支付本金及流通在外本金金額之利息，且其經營模式係收取合約現金流量，依 IFRS 9 將分類為按攤銷後成本衡量。

IFRS 9 改採用「預期信用損失模式」認列金融資產之減損。以攤銷後成本衡量之金融資產、透過其他綜合損益按公允價值衡量之債務工具投資、應收租賃款、IFRS 15「客戶合約之收入」產生之合約資產或放款承諾及財務保證合約，應認列備抵損失。若金融資產之信用風險自原始認列後並未顯著增加，則備抵損失係按未來 12 個月之預期信用損失衡量。若金融資產之信用風險自原始認列後已顯著增加且非低信用風險，則備抵損失係按剩餘存續期間之預期信用損失衡量。但未包括重大財務組成部分之應收帳款必須按存續期間之預期信用損失衡量備抵損失。

此外，原始認列時已有信用減損之金融資產，合併公司考量原始認列時之預期信用損失以計算信用調整後之有效利率，後續備抵損失則按後續預期信用損失累積變動數衡量。

合併公司初步評估對於應收帳款、合約資產及應收租賃款將適用簡化作法，以存續期間預期信用損失衡量備抵損失。合併公司評估債務工具投資與財務保證合約之信用風險自原始認列後是否顯著增加，以決定將採 12 個月或存續期間預期信用損失衡量備抵損失。合併公司預期適用 IFRS 9 預期信用損失模式將使金融資產之信用損失更早認列。

合併公司選擇於適用 IFRS 9 金融資產之分類、衡量與減損規定時不重編 106 年度比較資訊，首次適用之累積影響數將認列於首次適用日，並將揭露適用 IFRS 9 之分類變動及調節資訊。

追溯適用 IFRS 9 金融資產分類、衡量與減損規定，對 107 年 1 月 1 日資產、負債及權益之影響預計如下：

	106年12月31日 帳面金額	首次適用 之調整	107年1月1日 調整後 帳面金額
備供出售金融資產			
一流動	\$ 112,273	\$ -	\$ 112,273
無活絡市場之債務			
工具投資一流動	772,289	-	772,289
應收帳款	1,131,098	-	1,131,098
以成本衡量之金融			
資產—非流動	6,676	(6,676)	-
透過其他綜合損益			
按公允價值衡量			
之金融資產—非			
流動	-	7,572	7,572
資產影響	<u>\$ 2,022,336</u>	<u>\$ 896</u>	<u>\$ 2,023,232</u>
保留盈餘	\$ 2,753,260	\$ -	\$ 2,753,260
透過其他綜合損益			
按公允價值衡量			
之權益工具未實			
現損益	-	896	896
權益影響	<u>\$ 2,753,260</u>	<u>\$ 896</u>	<u>\$ 2,754,156</u>

合併公司評估適用 IFRS 9 對合併公司之金融工具衡量除以成本衡量之金融資產—非流動外，並無產生重大影響。然而，此準則對合併公司 107 年度財務報告之影響需視屆時合併公司所持有之金融工具、面臨經濟狀況及會計判斷而估計。

3. IFRS 15 「客戶合約之收入」及相關修正

IFRS 15 係規範來自客戶合約之收入認列原則，該準則將取代 IAS 18 「收入」、IAS 11 「建造合約」及相關解釋。

合併公司於適用 IFRS 15 時，係以下列步驟認列收入：

- (1) 辨認客戶合約；
- (2) 辨認合約中之履約義務；
- (3) 決定交易價格；
- (4) 將交易價格分攤至合約中之履約義務；及

(5) 於滿足履約義務時認列收入。

於辨認履約義務時，IFRS 15 及相關修正規定，若商品或勞務能被區分（例如，經常單獨銷售某一商品或勞務），且移轉商品或勞務之承諾依合約之內涵係可區分（亦即，合約承諾之性質係為個別移轉每一商品或勞務，而非移轉組合產出），則該商品或勞務係可區分。

合併公司評估適用 IFRS 15 對合併公司現行客戶合約收入之認列，並無重大差異及影響。然而，此準則對合併公司 107 年度財務報告之影響需視屆時合併公司之相關客戶合約而判斷。

4. IAS 12 之修正「未實現損失之遞延所得稅資產之認列」

IAS 12 之修正主要係釐清，不論合併公司預期透過出售或透過收取合約現金流量回收以公允價值衡量之債務工具投資，且不論該資產是否發生未實現損失，暫時性差異應按該資產公允價值及課稅基礎之差額決定。

此外，除非稅法限制可減除暫時性差異所能減除之收益類型而應就同類型可減除暫時性差異評估是否認列遞延所得稅資產，否則應就所有可減除暫時性差異一併評估。於評估是否認列遞延所得稅資產時，若有足夠證據顯示合併公司很有可能以高於帳面金額回收資產，則估計未來課稅所得所考慮之資產回收金額不限於其帳面金額，且未來課稅所得之估計應排除因可減除暫時性差異迴轉所產生之影響。

5. IFRIC 22「外幣交易與預收付對價」

IAS 21 規定外幣交易之原始認列，應以外幣金額依交易日功能性貨幣與外幣間之即期匯率換算為功能性貨幣記錄。IFRIC 22 進一步說明若企業於原始認列非貨幣性資產或負債前已預付或預收對價，應以原始認列預收付對價之日作為交易日。若企業分次預收付對價，應分別決定每次預收付對價之交易日。

合併公司將自 107 年 1 月 1 日推延適用 IFRIC 22。

除上述影響外，截至本合併財務報告通過發布日止，合併公司評估其他準則、解釋之修正將不致對財務狀況與財務績效造成重大影響。

(三) IASB 已發布但尚未經金管會認可並發布生效之 IFRSs

新發布 / 修正 / 修訂準則及解釋	IASB 發布之生效日(註1)
「2015 - 2017」週期之年度改善	2019 年 1 月 1 日
IFRS 9 之修正「具負補償之提前還款特性」	2019 年 1 月 1 日 (註 2)
IFRS 10 及 IAS 28 之修正「投資者與其關聯企業或合資間之資產出售或投入」	未 定
IFRS 16「租賃」	2019 年 1 月 1 日 (註 3)
IFRS 17「保險合約」	2021 年 1 月 1 日
IAS 19 之修正「計畫修正、縮減或清償」	2019 年 1 月 1 日 (註 4)
IAS 28 之修正「對關聯企業及合資之長期權益」	2019 年 1 月 1 日
IFRIC 23「所得稅之不確定性之處理」	2019 年 1 月 1 日

註 1：除另註明外，上述新發布 / 修正 / 修訂準則或解釋係於各該日期以後開始之年度期間生效。

註 2：金管會允許本公司得選擇提前於 107 年 1 月 1 日適用此項修正。

註 3：金管會於 106 年 12 月 19 日宣布我國企業應自 108 年 1 月 1 日適用 IFRS 16。

註 4：2019 年 1 月 1 日以後發生之計畫修正、縮減或清償適用此項修正。

1. IFRS 10 及 IAS 28 之修正「投資者與其關聯企業或合資間之資產出售或投入」

該修正規定，若合併公司出售或投入資產予關聯企業（或合資），或合併公司喪失對子公司之控制，但保留對該子公司之重大影響（或聯合控制），若前述資產或前子公司符合 IFRS 3「業務」之定義時，合併公司係全數認列該等交易產生之損益。

此外，若合併公司出售或投入資產予關聯企業（或合資），或合併公司在與關聯企業（或合資）之交易中喪失對子公司之控制，但保留對該子公司之重大影響（或聯合控制），若前述資產或前子公司不符合 IFRS 3「業務」之定義時，合併公司僅在

與投資者對該等關聯企業（或合資）無關之權益範圍內認列該交易所產生之損益，亦即，屬合併公司對該損益之份額者應予以銷除。

2. IFRS 16「租賃」

IFRS 16 係規範租賃之會計處理，該準則將取代 IAS 17「租賃」及相關解釋。

於適用 IFRS 16 時，若合併公司為承租人，除低價值標的資產租賃及短期租賃得選擇採用類似 IAS 17 之營業租賃處理外，其他租賃皆應於合併資產負債表上認列使用權資產及租賃負債。合併綜合損益表應分別表達使用權資產之折舊費用及租賃負債按有效利息法所產生之利息費用。在合併現金流量表中，償付租賃負債之本金金額表達為籌資活動，支付利息部分則列為營業活動。

對於合併公司為出租人之會計處理預計無重大影響。

IFRS 16 生效時，合併公司得選擇追溯適用至比較期間或將首次適用之累積影響數認列於首次適用日。

3. IFRIC 23「所得稅之不確定性之處理」

IFRIC 23 釐清當所得稅處理存在不確定性時，合併公司須假設稅務主管機關將可取具所有相關資料進行審查，若判斷其申報之所得稅處理很有可能被稅務主管機關接受，合併公司對於課稅所得、課稅基礎、未使用課稅損失、未使用課稅抵減及稅率之決定必須與申報所得稅時所採用之所得稅處理一致。若稅務主管機關並非很有可能接受申報之所得稅處理，合併公司須採最可能金額或預期值（應採兩者中較能預測不確定性最終結果之方法）評估。若事實及情況改變，合併公司須重評估其判斷與估計。

4. 2015 - 2017 週期之年度改善

2015-2017 週期之年度改善修正 IFRS 3、IFRS 11、IAS 12 及 IAS 23「借款成本」。其中 IAS 23 之修正係釐清，若特地舉借之借款於相關資產達到預定使用或出售狀態後仍流通在外，

該借款應納入一般借款之資本化利率計算。前述修正將推延適用。

5. IAS 19 之修正「計畫修正、縮減或清償」

該修正規定，發生計畫修正、縮減或清償時，應以發生時用以再衡量淨確定福利負債（資產）之精算假設來決定該年度剩餘期間之當期服務成本及淨利息。此外，該修正釐清計畫修正、縮減或清償對資產上限相關規定之影響。前述修正將推延適用。

除上述影響外，截至本合併財務報告通過發布日止，合併公司仍持續評估其他準則、解釋之修正對財務狀況與財務績效之影響，相關影響待評估完成時予以揭露。

四、重大會計政策之彙總說明

(一) 遵循聲明

本合併財務報告係依照證券發行人財務報告編製準則及經金管會認可並發布生效之 IFRSs 編製。

(二) 編製基礎

除按公允價值衡量之金融工具外，本合併財務報告係依歷史成本基礎編製。

公允價值衡量依照相關輸入值之可觀察程度及重要性分為第 1 等級至第 3 等級：

1. 第 1 等級輸入值：係指於衡量日可取得之相同資產或負債於活躍市場之報價（未經調整）。
2. 第 2 等級輸入值：係指除第 1 等級之報價外，資產或負債直接（亦即價格）或間接（亦即由價格推導而得）之可觀察輸入值。
3. 第 3 等級輸入值：係指資產或負債之不可觀察之輸入值。

(三) 資產與負債區分流動與非流動之標準

流動資產包括：

1. 主要為交易目的而持有之資產；
2. 預期於資產負債表日後 12 個月內實現之資產；及

3. 現金及約當現金（但不包括於資產負債表日後逾 12 個月用以交換或清償負債而受到限制者）。

流動負債包括：

1. 主要為交易目的而持有之負債；
2. 於資產負債表日後 12 個月內到期清償之負債，以及
3. 不能無條件將清償期限遞延至資產負債表日後至少 12 個月之負債。

非屬上述流動資產或流動負債者，係分類為非流動資產或非流動負債。

(四) 合併基礎

本合併財務報告係包含本公司及由本公司所控制個體（子公司）之財務報告。合併綜合損益表已納入被收購或被處分子公司於當期自收購日起或至處分日止之營運損益。子公司之財務報告已予調整，以使其會計政策與合併公司之會計政策一致。於編製合併財務報告時，各個體間之交易、帳戶餘額、收益及費損已全數予以銷除。子公司之綜合損益總額係歸屬至本公司業主及非控制權益，即使非控制權益因而成為虧損餘額。

當合併公司對子公司所有權權益之變動未導致喪失控制者，係作為權益交易處理。合併公司及非控制權益之帳面金額已予調整，以反映其於子公司相對權益之變動。非控制權益之調整金額與所支付或收取對價之公允價值間之差額，係直接認列為權益且歸屬於本公司業主。

(五) 企業合併

企業合併係採收購法處理。收購相關成本於成本發生及勞務取得當期列為費用。

商譽係按移轉對價之公允價值、被收購者之非控制權益金額以及收購者先前已持有被收購者之權益於收購日之公允價值之總額，超過收購日所取得可辨認資產及承擔負債之淨額衡量。

對被收購者具有現時所有權權益且清算時有權按比例享有被收購者淨資產之非控制權益，係以公允價值衡量。其他非控制權益係以公允價值衡量。

(六) 外幣

各個體編製財務報告時，以個體功能性貨幣以外之貨幣（外幣）交易者，依交易日匯率換算為功能性貨幣記錄。

外幣貨幣性項目於每一資產負債表日以收盤匯率換算。因交割貨幣性項目或換算貨幣性項目產生之兌換差額，於發生當期認列於損益。

以公允價值衡量之外幣非貨幣性項目係以決定公允價值當日之匯率換算，所產生之兌換差額列為當期損益，惟屬公允價值變動認列於其他綜合損益者，其產生之兌換差額列於其他綜合損益。

以歷史成本衡量之外幣非貨幣性項目係以交易日之匯率換算，不再重新換算。

於編製合併財務報告時，本公司國外營運機構（包含營運所在國家或使用之貨幣與本公司不同之子公司）之資產及負債以每一資產負債表日匯率換算為新台幣。收益及費損項目係以當期平均匯率換算，所產生之兌換差額列於其他綜合損益並分別歸屬予本公司業主及非控制權益。

(七) 現金及約當現金

現金及約當現金包含庫存現金及週轉金、銀行存款及可隨時轉換成定額現金且價值變動風險甚小之短期並具高度流動性之投資。定期存款符合前述定義且持有目的係滿足短期現金承諾而非投資或其他目的者，列報於約當現金。不符前述定義之定期存款係帳列無活絡市場之債務工具投資—流動及非流動。

(八) 存貨

存貨包括原料、製成品、在製品及商品。存貨係以成本與淨變現價值孰低衡量，比較成本與淨變現價值時除同類別存貨外係以個別項目為基礎。淨變現價值係指在正常情況下之估計售價減除至完

工尚需投入之估計成本及完成出售所需之估計成本後之餘額。存貨成本之計算係採加權平均法。

(九) 不動產、廠房及設備

不動產、廠房及設備係以成本認列，後續以成本減除累計折舊後之金額衡量。

不動產、廠房及設備於耐用年限內按直線基礎，對每一重大部分單獨提列折舊。合併公司至少於每一年度結束日對估計耐用年限、殘值及折舊方法進行檢視，並推延適用會計估計變動之影響。

不動產、廠房及設備除列時，淨處分價款與該資產帳面金額間之差額係認列於損益。

(十) 無形資產

1. 單獨取得

單獨取得之有限耐用年限無形資產原始以成本衡量，後續係以成本減除累計攤銷後之金額衡量。無形資產於耐用年限內按直線基礎進行攤銷。合併公司至少於每一年度結束日對估計耐用年限、殘值及攤銷方法進行檢視，並推延適用會計估計變動之影響。非確定耐用年限無形資產係以成本減除累計減損損失列報。

2. 企業合併所取得

企業合併所取得之無形資產係以收購日之公允價值認列，並與商譽分別認列，後續衡量方式與單獨取得之無形資產相同。

3. 除 列

無形資產除列時，淨處分價款與該資產帳面金額間之差額係認列於當期損益。

(十一) 有形及無形資產（商譽除外）之減損

合併公司於每一資產負債表日評估是否有任何跡象顯示有形及無形資產（商譽除外）可能已減損。若有任一減損跡象存在，則估計該資產之可回收金額。倘無法估計個別資產之可回收金額，合併公司估計該資產所屬現金產生單位之可回收金額。共用資產係依合理一致基礎分攤至個別現金產生單位。

針對非確定耐用年限及尚未可供使用之無形資產，至少每年及有減損跡象時進行減損測試。

可回收金額為公允價值減出售成本與其使用價值之較高者。個別資產或現金產生單位之可回收金額若低於其帳面金額時，將該資產或現金產生單位之帳面金額調減至其可回收金額，減損損失係認列於損益。

當減損損失於後續迴轉時，該資產或現金產生單位之帳面金額調增至修訂後之可回收金額，惟增加後之帳面金額以不超過該資產或現金產生單位若未於以前年度認列減損損失時所決定之帳面金額（減除攤銷或折舊）。減損損失之迴轉係認列於損益。

(十二) 金融工具

金融資產與金融負債於合併公司成為該工具合約條款之一方時認列於合併資產負債表。

原始認列金融資產與金融負債時，若金融資產或金融負債非屬透過損益按公允價值衡量者，係按公允價值加計直接可歸屬於取得或發行金融資產或金融負債之交易成本衡量。直接可歸屬於取得或發行透過損益按公允價值衡量之金融資產或金融負債之交易成本，則立即認列為損益。

1. 金融資產

金融資產之慣例交易係採交易日會計認列及除列。

(1) 衡量種類

合併公司所持有之金融資產種類為備供出售金融資產與放款及應收款。

A. 備供出售金融資產

備供出售金融資產係非衍生金融資產被指定為備供出售，或未被分類為放款及應收款、持有至到期日投資或透過損益按公允價值衡量之金融資產。

備供出售金融資產係按公允價值衡量，備供出售貨幣性金融資產帳面金額之變動中屬外幣兌換損益與以有效利息法計算之利息收入，以及備供出售權益投資之股

利，係認列於損益。其餘備供出售金融資產帳面金額之變動係認列於其他綜合損益，於投資處分或確定減損時重分類為損益。

備供出售權益投資之股利於合併公司收款之權利確立時認列。

備供出售金融資產若屬無活絡市場公開報價且公允價值無法可靠衡量之權益工具投資，及與此種無報價權益工具連結且須以交付該等權益工具交割之衍生工具，後續係以成本減除減損損失後之金額衡量，並單獨列為「以成本衡量之金融資產」。該等金融資產於後續能可靠衡量公允價值時，係按公允價值再衡量，其帳面金額與公允價值間之差額認列於其他綜合損益，若有減損時，則認列於損益。

B. 放款及應收款

放款及應收款（包括現金及約當現金、應收票據、應收帳款（含關係人）、無活絡市場之債務工具投資—流動與其他應收款）係採用有效利息法按攤銷後成本減除減損損失後之金額衡量，惟短期應收帳款之利息認列不具重大性之情況除外。

約當現金包括自取得日起 3 個月內、高度流動性、可隨時轉換成定額現金且價值變動風險甚小之定期存款，係用於滿足短期現金承諾。

(2) 金融資產之減損

合併公司係於每一資產負債表日評估其他金融資產是否有減損客觀證據，當有客觀證據顯示，因金融資產原始認列後發生之單一或多項事項，致使金融資產之估計未來現金流量受損失者，該金融資產即已發生減損。

按攤銷後成本列報之金融資產，如應收帳款及其他應收款，該資產若經個別評估未有客觀減損證據，另再集體評估減損。應收款集體存在之客觀減損證據可能包含合併

公司過去收款經驗、集體超過平均授信期間之延遲付款增加情況，以及與應收款拖欠有關之可觀察全球性或區域性經濟情勢變化。

按攤銷後成本列報之金融資產之減損損失金額係該資產帳面金額與估計未來現金流量按該金融資產原始有效利率折現之現值間之差額。

按攤銷後成本列報之金融資產於後續期間減損損失金額減少，且經客觀判斷該減少與認列減損後發生之事項有關，則先前認列之減損損失直接或藉由調整備抵帳戶予以迴轉認列於損益，惟該迴轉不得使金融資產帳面金額超過若未認列減損情況下於迴轉日應有之攤銷後成本。

當備供出售權益投資之公允價值低於成本且發生大幅或持久性下跌時，係為客觀減損證據。

其他金融資產客觀減損證據包含發行人或債務人之重大財務困難、違約（例如利息或本金支付之延滯或不償付）、債務人將進入破產或其他財務重整之可能性大增或由於財務困難而使金融資產之活絡市場消失。

當備供出售金融資產發生減損時，原先已認列於其他綜合損益之累計損失金額將重分類至損益。

備供出售權益工具投資已認列於損益之減損損失不得透過損益迴轉。任何認列減損損失後之公允價值回升金額係認列於其他綜合損益。備供出售債務工具之公允價值若於後續期間增加，而該增加能客觀地連結至減損損失認列於損益後發生之事項，則減損損失予以迴轉並認列於損益。

以成本衡量之金融資產之減損損失金額係該資產帳面金額與估計未來現金流量按類似金融資產之現時市場報酬率折現之現值間之差額。此種減損損失於後續期間不得迴轉。

所有金融資產之減損損失係直接自金融資產之帳面金額中扣除，惟應收帳款及其他應收款係藉由備抵帳戶調降

其帳面金額。當判斷應收帳款及其他應收款無法收回時，係沖銷備抵帳戶。原先已沖銷而後續收回之款項則貸記備抵帳戶。除因應收帳款及其他應收款無法收回而沖銷備抵帳戶外，備抵帳戶帳面金額之變動認列於損益。

(3) 金融資產之除列

合併公司僅於對來自金融資產現金流量之合約權利失效，或已移轉金融資產且該資產所有權之幾乎所有風險及報酬已移轉予其他企業時，始將金融資產除列。

於一金融資產整體除列時，其帳面金額與所收取對價加計已認列於其他綜合損益之任何累計利益或損失之總和間之差額係認列於損益。

2. 權益工具

合併公司發行之權益工具係以取得之價款扣除直接發行成本後之金額認列。

3. 金融負債

(1) 後續衡量

所有金融負債係以有效利息法按攤銷後成本衡量。

(2) 金融負債之除列

除列金融負債時，其帳面金額與所支付對價（包含任何所移轉之非現金資產或承擔之負債）間之差額認列為損益。

(十三) 收入認列

收入係按已收或應收對價之公允價值衡量，並扣除估計之客戶退貨、折扣及其他類似之折讓。銷貨退回係依據以往經驗及其他攸關因素合理估計未來之退貨金額提列。

1. 商品之銷售

銷售商品係於下列條件完全滿足時認列收入：

- (1) 合併公司已將商品所有權之重大風險及報酬移轉予買方；
- (2) 合併公司對於已經出售之商品既不持續參與管理，亦未維持有效控制；

- (3) 收入金額能可靠衡量；
- (4) 與交易有關之經濟效益很有可能流入合併公司；及
- (5) 與交易有關之已發生或將發生之成本能可靠衡量。

去料加工時，加工產品所有權之重大風險及報酬並未移轉，是以去料時不作銷貨處理。

2. 勞務之提供

勞務收入係於勞務提供時予以認列。

3. 股利收入及利息收入

投資所產生之股利收入係於股東收款之權利確立時認列，惟前提係與交易有關之經濟效益很有可能流入合併公司，且收入金額能可靠衡量。

金融資產之利息收入係於經濟效益很有可能流入合併公司，且收入金額能可靠衡量時認列。利息收入係依時間之經過按流通在外本金與所適用之有效利率採應計基礎認列。

(十四) 租賃

當租賃條款係移轉附屬於資產所有權之幾乎所有風險與報酬予承租人，則將其分類為融資租賃。所有其他租賃則分類為營業租賃。

1. 合併公司為出租人

營業租賃之租賃收益係按直線基礎於相關租賃期間內認列為收益。

2. 合併公司為承租人

營業租賃給付係按直線基礎於租賃期間內認列為費用。

(十五) 借款成本

直接可歸屬於取得、建造或生產符合要件之資產之借款成本，係作為該資產成本之一部分，直到該資產達到預定使用或出售狀態之幾乎所有必要活動已完成為止。

特定借款如於符合要件之資本支出發生前進行暫時投資而賺取之投資收入，係自符合資本化條件之借款成本中減除。

除上述外，所有其他借款成本係於發生當期認列為損益。

(十六) 員工福利

1. 短期員工福利

短期員工福利相關負債係以換取員工服務而預期支付之非折現金額衡量。

2. 退職後福利

確定提撥退休計畫之退休金係於員工提供服務期間將應提撥之退休金數額認列為費用。

確定福利退休計畫之確定福利成本（含服務成本、淨利息及再衡量數）係採預計單位福利法精算。服務成本（含當期服務成本及淨確定福利負債（資產）淨利息於發生時認列為員工福利費用。再衡量數（含精算損益及扣除利息後之計畫資產報酬）於發生時認列於其他綜合損益並列入保留盈餘，後續期間不重分類至損益。

淨確定福利負債（資產）係確定福利退休計畫之提撥短絀（剩餘）。淨確定福利資產不得超過從該計畫退還提撥金或可減少未來提撥金之現值。

(十七) 所得稅

所得稅費用係當期所得稅及遞延所得稅之總和。

1. 當期所得稅

依所得稅法規定計算之未分配盈餘加徵 10% 所得稅列為股東會決議年度之所得稅費用。

以前年度應付所得稅之調整，列入當期所得稅。

2. 遞延所得稅

遞延所得稅係依帳載資產及負債帳面金額與計算課稅所得之課稅基礎二者所產生之暫時性差異計算。

遞延所得稅負債一般係就所有應課稅暫時性差異予以認列，而遞延所得稅資產則於很有可能課稅所得以供可減除暫時性差異等支出所產生之所得稅抵減使用時認列。

與投資子公司及關聯企業相關之應課稅暫時性差異皆認列遞延所得稅負債，惟合併公司若可控制暫時性差異迴轉之時

點，且該暫時性差異很有可能於可預見之未來不會迴轉者除外。與此類投資有關之可減除暫時性差異，僅於其很有可能具有足夠課稅所得用以實現暫時性差異，且於可預見之未來預期將迴轉的範圍內，予以認列遞延所得稅資產。

遞延所得稅資產之帳面金額於每一資產負債表日予以重新檢視，並針對已不再很有可能具有足夠之課稅所得以供其回收所有或部分資產者，調減帳面金額。原未認列為遞延所得稅資產者，亦於每一資產負債表日予以重新檢視，並在未來很有可能產生課稅所得以供其回收所有或部分資產者，調增帳面金額。

遞延所得稅資產及負債係以預期負債清償或資產實現當期之稅率衡量，該稅率係以資產負債表日已立法或已實質性立法之稅率及稅法為基礎。遞延所得稅負債及資產之衡量係反映合併公司於資產負債表日預期回收或清償其資產及負債帳面金額之方式所產生之租稅後果。

3. 當期及遞延所得稅

當期及遞延所得稅係認列於損益，惟與認列於其他綜合損益或直接計入權益之項目相關之當期及遞延所得稅係分別認列於其他綜合損益或直接計入權益。

五、重大會計判斷、估計及假設不確定性之主要來源

合併公司於採用會計政策時，對於不易自其他來源取得相關資訊者，管理階層必須基於歷史經驗及其他攸關之因素作出相關之判斷、估計及假設。實際結果可能與估計有所不同。

管理階層將對估計與基本假設持續檢視。若估計之修正僅影響當期，則於修正當期認列；若會計估計之修正同時影響當期及未來期間，則於修正當期及未來期間認列。

(一) 應收帳款之估計減損

當有客觀證據顯示減損跡象時，合併公司考量未來現金流量之估計。減損損失之金額係以該資產之帳面金額及估計未來現金流量（排除尚未發生之未來信用損失）按該金融資產之原始有效利率折

現之現值間的差額衡量。若未來實際現金流量少於預期，可能會產生重大減損損失。

(二) 不動產、廠房及設備之耐用年限

如附註四(九)所述，合併公司於每一資產負債表日檢視不動產、廠房及設備之估計耐用年限。

(三) 存貨之減損

存貨淨變現價值係正常營業過程中之估計售價減除至完工尚需投入之估計成本及完成出售所需之估計成本後之餘額估計，該等估計係依目前市場狀況及類似產品之歷史銷售經驗評估，市場情況之改變可能重大影響該等估計結果。

(四) 確定福利計畫之認列

確定福利退休計畫應認列之確定福利成本及淨確定福利負債（資產）係使用預計單位福利法進行精算評價，其採用之精算假設包括折現率、離職率及薪資預期增加率等估計，若該等估計因市場與經濟情況之改變而有所變動，可能會重大影響應認列之費用與負債金額。

六、現金及約當現金

	106年12月31日	105年12月31日
庫存現金及週轉金	\$ 2,388	\$ 2,104
銀行支票及活期存款	277,176	433,542
約當現金		
銀行定期存款	<u>1,318,199</u>	<u>1,474,911</u>
	<u>\$ 1,597,763</u>	<u>\$ 1,910,557</u>

約當現金包括自取得日起 3 個月內、高度流動性、可隨時轉換成定額現金且價值變動風險甚小之定期存款，係用於滿足短期現金承諾。

銀行活期及定期存款於資產負債表日之利率區間如下：

	106年12月31日	105年12月31日
銀行活期及定期存款	0.08%~4.00%	0.17%~8.80%

七、備供出售金融資產

	<u>106年12月31日</u>	<u>105年12月31日</u>
<u>流 動</u>		
國內上市（櫃）股票	\$126,015	\$130,121
備供出售金融資產評價調整	(<u>13,742</u>)	(<u>20,004</u>)
	<u>\$112,273</u>	<u>\$110,117</u>

備供出售金融資產明細詳附註三三附表三。

八、以成本衡量之金融資產－非流動

	<u>106年12月31日</u>	<u>105年12月31日</u>
國內未上市（櫃）普通股	<u>\$ 6,676</u>	<u>\$ 6,676</u>

合併公司所持有之上述未上市（櫃）股票投資，於資產負債表日係按成本衡量，因其公允價值合理估計數之區間重大且無法合理評估各種估計之機率，致合併公司管理階層認為其公允價值無法可靠衡量。

九、無活絡市場之債務工具投資－流動

	<u>106年12月31日</u>	<u>105年12月31日</u>
原始到期日超過3個月之定期存款	\$ 740,409	\$ 1,442,187
質押定存	<u>31,880</u>	<u>48,125</u>
	<u>\$ 772,289</u>	<u>\$ 1,490,312</u>

無活絡市場之債務工具投資於資產負債表日之利率區間如下：

	<u>106年12月31日</u>	<u>105年12月31日</u>
無活絡市場之債務工具投資	0.15%~5.50%	0.50%~6.20%

無活絡市場之債務工具投資質押之資訊，請參閱附註三十。

十、應收帳款

	<u>106年12月31日</u>	<u>105年12月31日</u>
應收帳款	\$ 1,136,469	\$ 782,864
減：備抵呆帳	(<u>5,371</u>)	(<u>5,750</u>)
	<u>\$ 1,131,098</u>	<u>\$ 777,114</u>

合併公司對客戶之授信期間為交貨日後 30~90 天。於決定應收帳款可回收性時，合併公司已考量應收帳款自原始授信日至資產負債表日信用品質之任何改變。由於歷史經驗顯示逾期超過 365 天之應收帳

款無法回收，合併公司對於帳齡超過 365 天之應收帳款認列 100%備抵呆帳，對於帳齡在 61 天至 365 天之間之應收帳款，其備抵呆帳係參考交易對方過去拖欠記錄及分析其目前財務狀況，以估計無法回收之金額。

應收帳款之帳齡分析如下：

	106年12月31日	105年12月31日
0~30 天	\$ 721,243	\$ 515,030
31~60 天	278,252	207,411
61~90 天	108,425	44,445
91~180 天	22,891	15,160
181~365 天	1,328	602
1 年以上	4,330	216
合 計	<u>\$ 1,136,469</u>	<u>\$ 782,864</u>

以上係以立帳日為基準進行之帳齡分析。

合併公司於資產負債表日無已逾期未減損之應收帳款。

應收帳款之備抵呆帳變動資訊如下：

	群組評估減損損失
105 年 1 月 1 日餘額	\$ 5,091
加：本年度提列呆帳費用	689
外幣換算差額	(30)
105 年 12 月 31 日餘額	<u>\$ 5,750</u>
106 年 1 月 1 日餘額	\$ 5,750
加：本年度提列呆帳費用	105
減：本年度實際沖銷	(469)
外幣換算差額	(15)
106 年 12 月 31 日餘額	<u>\$ 5,371</u>

十一、存 貨

	106年12月31日	105年12月31日
原 料	\$ 998,266	\$ 482,118
在 製 品	863,542	393,221
製 成 品	225,363	212,060
商 品	47,101	161,926
	<u>\$ 2,134,272</u>	<u>\$ 1,249,325</u>

106 及 105 年度與存貨相關之銷貨成本分別為 8,780,573 仟元及 7,525,810 仟元。106 及 105 年度銷貨成本包括存貨跌價損失 63,834 仟元及 4,761 仟元。

十二、子公司

(一) 列入合併財務報告之子公司

本合併財務報告編製主體如下：

投資公司名稱	子公司名稱	所持股權百分比		說明
		106年 12月31日	105年 12月31日	
廣越企業股份有限公司	Kwang Viet Garment Co., Ltd.	100.00%	100.00%	
廣越企業股份有限公司	Quang Viet (Long An) Co., Ltd.	100.00%	100.00%	
廣越企業股份有限公司	Spring Co., Ltd.	100.00%	100.00%	
廣越企業股份有限公司	Quang Viet (Tien Giang) Co., Ltd.	100.00%	100.00%	
廣越企業股份有限公司	Q.V.S. Limited	100.00%	100.00%	
廣越企業股份有限公司	Q Gear Limited	100.00%	100.00%	
廣越企業股份有限公司	尚弘羽絨股份有限公司	95.68%	95.59%	(1)
廣越企業股份有限公司	Biancospino S.R.L.	51.00%	-	(2)
Spring Co., Ltd.	嘉興廣越服裝有限公司	100.00%	100.00%	
Q.V.S. Limited	尚弘服裝沭陽有限公司	100.00%	100.00%	
Q.V.S. Limited	江蘇科吉爾戶外用品有限公司	100.00%	100.00%	
尚弘羽絨股份有限公司	T.O.D. Limited	100.00%	100.00%	
T.O.D. Limited	尚弘羽絨沭陽有限公司	100.00%	100.00%	

說明(1)：尚弘羽絨股份有限公司於 106 年 8 月 30 日現金增資 102,000 仟元，本公司認股 96.03%，故本公司持股比例自 95.59% 增加為 95.68%。

說明(2)：本公司本期新增子公司 Biancospino S.R.L. 於 106 年 2 月 16 日取得股權登記證書，本公司出資 274,104 仟元（歐元 8,112 仟元）持有 51.00% 股權（附註二五）。

(二) 未列入合併財務報告之子公司：無。

十三、不動產、廠房及設備

	自有土地	房屋及建築物	機器設備	運輸設備	其他設備	租賃改良物	建造中之 不動產	合計
成本								
105 年 1 月 1 日餘額	\$ 431,383	\$ 812,148	\$ 371,941	\$ 55,206	\$ 199,932	\$ 17,721	\$ 442,567	\$ 2,330,898
增添	-	-	48,970	848	14,223	5,620	234,374	304,035
處分	-	-	(14,229)	-	(15,670)	-	-	(29,899)
淨兌換差額	-	(35,931)	(20,460)	(2,356)	(13,301)	(1,666)	(23,013)	(96,727)
重分類	-	68,171	38,908	-	34,379	-	(79,599)	61,859
105 年 12 月 31 日餘額	\$ 431,383	\$ 844,388	\$ 425,130	\$ 53,698	\$ 219,563	\$ 21,675	\$ 574,329	\$ 2,570,166

(接次頁)

(承前頁)

	自有土地	房屋及建築物	機器設備	運輸設備	其他設備	租賃改良物	建造中之 不動產	合 計
<u>累計折舊</u>								
105年1月1日餘額	\$ -	\$ 174,689	\$ 162,413	\$ 24,675	\$ 115,849	\$ 14,370	\$ -	\$ 491,996
折舊費用	-	35,625	64,421	5,782	31,848	5,731	-	143,407
處分	-	-	(9,862)	-	(15,627)	-	-	(25,489)
淨兌換差額	-	(8,553)	(9,083)	(1,415)	(7,596)	(1,402)	-	(28,049)
105年12月31日餘額	\$ -	\$ 201,761	\$ 207,889	\$ 29,042	\$ 124,474	\$ 18,699	\$ -	\$ 581,865
105年12月31日淨額	\$ 431,383	\$ 642,627	\$ 217,241	\$ 24,656	\$ 95,089	\$ 2,976	\$ 574,329	\$ 1,988,301
<u>成 本</u>								
106年1月1日餘額	\$ 431,383	\$ 844,388	\$ 425,130	\$ 53,698	\$ 219,563	\$ 21,675	\$ 574,329	\$ 2,570,166
增添	-	28,188	92,235	1,469	46,156	351	22,208	190,607
處分	-	-	(7,292)	(580)	(10,122)	-	-	(17,994)
由企業合併取得(附註二五)	10,251	56,494	26,586	11,430	2,286	-	2,598	109,645
淨兌換差額	189	(37,352)	(26,607)	(2,898)	(9,460)	(436)	(26,220)	(102,784)
重分類	-	273,366	47,786	1,086	45,760	-	(293,240)	74,758
106年12月31日餘額	\$ 441,823	\$ 1,165,084	\$ 557,838	\$ 64,205	\$ 294,183	\$ 21,590	\$ 279,675	\$ 2,824,398
<u>累計折舊</u>								
106年1月1日餘額	\$ -	\$ 201,761	\$ 207,889	\$ 29,042	\$ 124,474	\$ 18,699	\$ -	\$ 581,865
折舊費用	-	48,670	68,520	5,967	36,317	3,235	-	162,709
處分	-	-	(5,194)	(580)	(9,997)	-	-	(15,771)
由企業合併取得(附註二五)	-	14,776	19,125	9,690	1,661	-	-	45,252
淨兌換差額	-	(9,900)	(13,852)	(1,839)	(4,213)	(344)	-	(30,148)
106年12月31日餘額	\$ -	\$ 255,307	\$ 276,488	\$ 42,280	\$ 148,242	\$ 21,590	\$ -	\$ 743,907
106年12月31日淨額	\$ 441,823	\$ 909,777	\$ 281,350	\$ 21,925	\$ 145,941	\$ -	\$ 279,675	\$ 2,080,491

折舊費用係以直線基礎按下列耐用年數計提：

房屋及建築物	
房屋主建物	51年
裝潢設備	6至11年
機器設備	7至11年
運輸設備	6至11年
其他設備	3至8年
租賃改良物	2至4年

設定作為借款擔保之不動產、廠房及設備金額，請參閱附註三十。

十四、其他無形資產

	客 戶 關 係	電 腦 軟 體	合 計
<u>成 本</u>			
105年1月1日餘額	\$ -	\$ 21,067	\$ 21,067
單獨取得	-	5,573	5,573
處分	-	(396)	(396)
淨兌換差額	-	(452)	(452)
105年12月31日餘額	\$ -	\$ 25,792	\$ 25,792

(接次頁)

(承前頁)

	客	戶	關	係	電	腦	軟	體	合	計
<u>累計攤銷</u>										
105年1月1日餘額	\$	-	\$	11,848	\$	11,848				\$ 11,848
攤銷費用		-		6,179		6,179				6,179
處分		-		(396)		(396)				(396)
淨兌換差額		-		(288)		(288)				(288)
105年12月31日餘額	\$	-	\$	17,343	\$	17,343				\$ 17,343
105年12月31日淨額	\$	-	\$	8,449	\$	8,449				\$ 8,449
<u>成本</u>										
106年1月1日餘額	\$	-	\$	25,792	\$	25,792				\$ 25,792
單獨取得		-		5,819		5,819				5,819
由企業合併取得(附註二五)	268,901			3,808		272,709				272,709
處分		-		(6,222)		(6,222)				(6,222)
淨兌換差額		4,972		(523)		4,449				4,449
106年12月31日餘額	\$	273,873	\$	28,674	\$	302,547				\$ 302,547
<u>累計攤銷</u>										
106年1月1日餘額	\$	-	\$	17,343	\$	17,343				\$ 17,343
攤銷費用		-		6,157		6,157				6,157
由企業合併取得(附註二五)		-		3,616		3,616				3,616
處分		-		(6,222)		(6,222)				(6,222)
淨兌換差額		-		(431)		(431)				(431)
106年12月31日餘額	\$	-	\$	20,463	\$	20,463				\$ 20,463
106年12月31日淨額	\$	273,873	\$	8,211	\$	282,084				\$ 282,084

攤銷費用係以直線基礎按下列耐用年數計提：

電腦軟體

1至7年

客戶關係

收購 Biancospino S.R.L. 產生之客戶關係，主要係以標的資產之股權收購價值及淨有形資產公允價值，做為評估無形資產公允價值之依據，並取得購買價格分攤報告，依評價客戶關係之經濟效益年限為永續。

十五、預付租賃款

	106年12月31日	105年12月31日
流動（帳列預付款項）	\$ 5,241	\$ 5,763
非流動	<u>187,354</u>	<u>205,448</u>
	<u>\$192,595</u>	<u>\$211,211</u>

合併公司之 Kwang Viet Garment Co., Ltd.與越南社會主義共和國簽訂土地使用權出讓協議書，由 Kwang Viet Garment Co., Ltd.取得越南社會主義共和國核發之四筆土地使用權，租用期間一筆為 27 年，其餘均為 35 年，土地面積分別為 9,053 m²、26,324 m²、7,260 m²及 5,391 m²，原始土地出讓權利為越盾 2,957,010 仟元，已支付完畢，租用期間分別為 84 年 12 月 26 日至 119 年 12 月 26 日、92 年 12 月 4 日至 119 年 12 月 26 日（已於 96 年 8 月 15 日取得展延租期許可）、88 年 5 月 20 日至 123 年 5 月 20 日（已於 95 年 3 月 17 日取得展延租期許可）及 88 年 5 月 20 日至 123 年 5 月 20 日止（已於 95 年 5 月 11 日取得展延租期許可）。

合併公司之 Quang Viet (Tien Giang) Co., Ltd.與越南社會主義共和國簽訂土地使用權出讓協議書，由 Quang Viet (Tien Giang) Co., Ltd.取得越南社會主義共和國核發之兩筆土地使用權，租用期間分別為 46 及 43 年，土地面積分別為 50,109 m²及 31,996.5 m²，原始土地出讓權利為越盾 67,008,900 仟元，已支付完畢，租用期間為 100 年 2 月 17 日至 145 年 12 月 9 日及 102 年 10 月 25 日至 145 年 11 月 28 日止。

合併公司之 Quang Viet (Long An) Co., Ltd.與越南社會主義共和國簽訂土地使用權出讓協議書，Quang Viet (Long An) Co., Ltd.尚進行取得越南社會主義共和國核發之一筆土地使用權，租用期間 41 年，土地面積為 52,570 m²，原始土地出讓權利為越盾 53,961,843 仟元，已支付完畢，租用期間為 104 年 9 月 14 日至 145 年 9 月 28 日止。

合併公司之嘉興廣越服裝有限公司之土地使用權係向中華人民共和國浙江省平湖市人民政府承租，由嘉興廣越服裝有限公司取得浙江省平湖市人民政府核發之兩筆土地使用權，租用期間均為 50 年，土地面積分別為 31,098.10 m²及 25,827.7 m²，原始土地出讓權利為人民幣

10,016 仟元，已支付完畢，租用期間分別為 92 年 9 月 25 日至 142 年 9 月 25 日及 99 年 6 月 30 日至 149 年 6 月 30 日止。

合併公司之尚弘羽絨沭陽有限公司之土地使用權係向中華人民共和國江蘇省沭陽縣政府承租，由尚弘羽絨沭陽有限公司取得江蘇省沭陽縣政府核發之一筆土地使用權，租用期間為 50 年，土地面積分別為 21,413 m²，原始土地出讓權利為人民幣 2,141 仟元，已支付完畢，租用期間為 105 年 2 月 15 日至 155 年 2 月 16 日止。

十六、其他資產

	<u>106年12月31日</u>	<u>105年12月31日</u>
<u>流 動</u>		
應收退稅款	\$ 23,077	\$ 21,832
其他應收款－關係人	13,181	4
其 他	<u>41,967</u>	<u>16,068</u>
	<u>\$ 78,225</u>	<u>\$ 37,904</u>
<u>非 流 動</u>		
預付投資款	\$ 89,938 (1)	\$137,698 (2)
其 他	<u>7</u>	<u>1</u>
	<u>\$ 89,945</u>	<u>\$137,699</u>

(1) 合併公司因應未來產業趨勢，長期策略發展所需，考量在中東地區建立生產基地與約旦 Atlanta Garment Manufacturing Co., Ltd. 公司共同致力於中東針織服飾品牌代工業務，達成擴展銷售、業務互補及整合生產技術之效，欲取得其 60% 股權，合約總價款為美元 2,714 仟元。106 年 12 月 31 日尚未完成移轉對價支付，帳列預付投資款項下，於 107 年 1 月 4 日已全數支付移轉對價，並已完成相關法定股權移轉程序。

合併公司於 106 年 12 月 31 日前匯出美元 1,624 仟元投資開曼蘭丞瓏瑜基金，惟截至 106 年 12 月 31 日止尚未完成法定股權移轉程序，帳列預付投資款項下。

(2) 合併公司因應長期策略發展所需，105 年 11 月 29 日董事會決議通過取得羅馬尼亞 Biancospino S.R.L. 公司 51% 股權案，合約總價款為歐元 8,112 仟元，截至 105 年 12 月 31 日止合併公司已匯出股款

歐元 4,056 仟元，惟尚未完成法定股權移轉程序，帳列預付投資款項下，並已於 106 年 2 月 24 日完成法定股權移轉程序。

十七、借 款

(一) 短期借款

	106年12月31日	105年12月31日
<u>無擔保借款</u>		
營運週轉借款	\$200,000	\$ -
應付信用狀借款	<u>143,056</u>	<u>198,886</u>
	<u>\$343,056</u>	<u>\$198,886</u>
利率區間	0.85%~2.09%	1.07%~1.60%
<u>擔保借款 (附註三十)</u>		
營運週轉借款	\$483,948	\$108,763
應付信用狀借款	<u>91,095</u>	<u>8,950</u>
	<u>\$575,043</u>	<u>\$117,713</u>
利率區間	0.83%~2.43%	1.24%~4.48%

(二) 長期借款

	106年12月31日	105年12月31日
<u>擔保借款 (附註三十)</u>		
銀行借款	\$ -	\$113,629
減：列為 1 年內到期部分	<u>-</u>	<u>(14,019)</u>
長期借款	<u>\$ -</u>	<u>\$ 99,610</u>

	償 還 期 間 及 辦 法	106年12月31日	105年12月31日
兆豐銀行	借款總額：73,800 仟元。	\$ -	\$ 38,636
一抵押借款	借款期間：98.05.12~113.05.12 利率區間：1.350% 還款辦法：每個月為一期，共 15 年，本息依年金法按月平均攤還，於 106 年 6 月 26 日提前清償完畢。		
台北富邦銀行	借款總額：70,000 仟元。	-	35,622
一抵押借款	借款期間：98.05.12~113.05.12 利率區間：1.412% 還款辦法：每個月為一期，共 15 年，本息依年金法按月平均攤還，於 106 年 6 月 29 日提前清償完畢。		
玉山銀行	借款總額：127,000 仟元。	-	39,371
一抵押借款	借款期間：99.05.26~114.05.26 利率區間：1.370% 還款辦法：每個月為一期，共 15 年，本息依年金法按月平均攤還，於 106 年 6 月 29 日提前清償完畢。		
減：1 年內到期之 長期借款		<u>-</u>	<u>(14,019)</u>
		<u>\$ -</u>	<u>\$ 99,610</u>

十八、應付票據及應付帳款

	106年12月31日	105年12月31日
<u>應付票據</u>		
因營業而發生	\$ 32,277	\$ 12,598
<u>應付帳款</u>		
因營業而發生		
非關係人	\$395,164	\$201,602
關係人（附註二九）	99,533	72,828
	<u>\$494,697</u>	<u>\$274,430</u>

合併公司對供應商之交易條件為月結 30~90 天。

十九、其他應付款

	106年12月31日	105年12月31日
應付薪資及獎金	\$ 226,224	\$ 209,361
應付產品品質保證款	28,762	181,852
應付社保公積金	74,291	122,534
應付設備款	46,350	41,667
應付加工費	69,923	18,364
應付員工及董監酬勞	11,654	15,420
其他	70,879	37,966
	<u>\$ 528,083</u>	<u>\$ 627,164</u>

二十、退職後福利計畫

(一) 確定提撥計畫

合併公司之本公司及尚弘羽絨股份有限公司所適用「勞工退休金條例」之退休金制度，係屬政府管理之確定提撥退休計畫，依員工每月薪資 6% 提撥退休金至勞工保險局之個人專戶。

確定提撥計畫認列於損益之金額依功能別彙總如下：

	106年度	105年度
推銷費用	\$ 1,826	\$ 1,490
管理費用	4,855	4,764
研發費用	1,109	953
合計	<u>\$ 7,790</u>	<u>\$ 7,207</u>

(二) 確定福利計畫

合併公司之本公司依我國「勞動基準法」辦理之退休金制度係屬政府管理之確定福利退休計畫。員工退休金之支付，係根據服務

年資及核准退休日前 6 個月平均工資計算。本公司按員工每月薪資總額 2% 提撥退休金，交由勞工退休準備金監督委員會以該委員會名義存入台灣銀行之專戶，年度終了前，若估算專戶餘額不足給付次一年度內預估達到退休條件之勞工，次年度 3 月底前將一次提撥其差額。該專戶係委託勞動部勞動基金運用局管理，合併公司並無影響投資管理策略之權利。

列入合併資產負債表之確定福利計畫金額列示如下：

	106年12月31日	105年12月31日
確定福利義務現值	\$ 28,581	\$ 29,237
計畫資產公允價值	(20,984)	(18,384)
淨確定福利負債	<u>\$ 7,597</u>	<u>\$ 10,853</u>

淨確定福利負債變動如下：

	確 定 福 利 義 務 現 值	計 畫 資 產 公 允 價 值	淨 確 定 福 利 負 債
105 年 1 月 1 日 餘 額	<u>\$ 29,201</u>	<u>(\$ 14,426)</u>	<u>\$ 14,775</u>
服務成本			
當期服務成本	226	-	226
利息費用（收入）	<u>402</u>	<u>(213)</u>	<u>189</u>
認列於損（益）	<u>628</u>	<u>(213)</u>	<u>415</u>
再衡量數			
計畫資產報酬（除包含於 淨利息之金額外）	-	94	94
精算損失—人口統計假 設變動	411	-	411
精算損失—財務假設變 動	709	-	709
精算利益—經驗調整	<u>(1,712)</u>	<u>-</u>	<u>(1,712)</u>
認列於其他綜合損（益）	<u>(592)</u>	<u>94</u>	<u>(496)</u>
雇主提撥	-	(3,839)	(3,839)
福利支付	<u>-</u>	<u>-</u>	<u>-</u>
105 年 12 月 31 日 餘 額	<u>\$ 29,237</u>	<u>(\$ 18,384)</u>	<u>\$ 10,853</u>

（接次頁）

(承前頁)

	確定福利 義務現值	計畫資產 公允價值	淨確定福利 負債
106年1月1日餘額	\$ 29,237	(\$ 18,384)	\$ 10,853
服務成本			
當期服務成本	237	-	237
利息費用(收入)	329	(219)	110
認列於損(益)	566	(219)	347
再衡量數			
計畫資產報酬(除包含於 淨利息之金額外)	-	37	37
精算損失—人口統計假 設變動	342	-	342
精算損失—財務假設變 動	-	-	-
精算利益—經驗調整	(1,564)	-	(1,564)
認列於其他綜合損(益)	(1,222)	37	(1,185)
雇主提撥	-	(2,418)	(2,418)
福利支付	-	-	-
106年12月31日餘額	\$ 28,581	(\$ 20,984)	\$ 7,597

確定福利計畫認列於損益之金額依功能別彙總如下：

	106年度	105年度
推銷費用	\$ 87	\$ 104
管理費用	173	207
研發費用	87	104
合計	\$ 347	\$ 415

合併公司之本公司因「勞動基準法」之退休金制度暴露於下列風險：

1. 投資風險：勞動部勞動基金運用局透過自行運用及委託經營方式，將勞工退休基金分別投資於國內(外)權益證券與債務證券及銀行存款等標的，惟合併公司之計畫資產得分配金額係以不低於當地銀行2年定期存款利率計算而得之收益。
2. 利率風險：公司債之利率下降將使確定福利義務現值增加，惟計畫資產之債務投資報酬亦會隨之增加，兩者對淨確定福利負債之影響具有部分抵銷之效果。

3. 薪資風險：確定福利義務現值之計算係參考計畫成員之未來薪資。因此計畫成員薪資之增加將使確定福利義務現值增加。

合併公司之本公司確定福利義務現值係由合格精算師進行精算，衡量日之重大假設如下：

	<u>106年12月31日</u>	<u>105年12月31日</u>
折現率	1.125%	1.125%
薪資預期增加率	2.000%	2.000%

若重大精算假設分別發生合理可能之變動，在所有其他假設維持不變之情況下，將使確定福利義務現值增加（減少）之金額如下：

	<u>106年12月31日</u>	<u>105年12月31日</u>
折現率		
增加 0.25%	(\$ 655)	(\$ 716)
減少 0.25%	\$ 679	\$ 744
薪資預期增加率		
增加 0.25%	\$ 662	\$ 726
減少 0.25%	(\$ 642)	(\$ 702)

由於精算假設可能彼此相關，僅單一假設變動之可能性不大，故上述敏感度分析可能無法反映確定福利義務現值實際變動情形。

	<u>106年12月31日</u>	<u>105年12月31日</u>
預期1年內提撥金額	\$ 2,432	\$ 2,231
確定福利義務平均到期期間	9.2年	9.8年

二一、權益

(一) 股本

普通股

	<u>106年12月31日</u>	<u>105年12月31日</u>
額定股數（仟股）	<u>150,000</u>	<u>150,000</u>
額定股本	<u>\$ 1,500,000</u>	<u>\$ 1,500,000</u>
已發行且已收足股款之股數 （仟股）	<u>103,764</u>	<u>103,764</u>
已發行股本	<u>\$ 1,037,639</u>	<u>\$ 1,037,639</u>

已發行之普通股每股面額為 10 元，每股享有一表決權及收取股利之權利。

(二) 資本公積

	<u>106年12月31日</u>	<u>105年12月31日</u>
<u>得用以彌補虧損、發放現金或撥充股本(1)</u>		
股票發行溢價	\$ 2,872,658	\$ 2,872,658
<u>僅得用以彌補虧損(2)</u>		
認列對子公司所有權權益變動數	<u>557</u>	<u>587</u>
	<u>\$ 2,873,215</u>	<u>\$ 2,873,245</u>

(1) 此類資本公積得用以彌補虧損，亦得於公司無虧損時，用以發放現金或撥充股本，惟撥充股本時每年以實收股本之一定比率為限。

(2) 此類資本公積係本公司未實際取得或處分子公司股權時，因子公司權益變動認列之權益交易影響數，或本公司採權益法認列子公司資本公積之調整數。

(三) 保留盈餘及股利政策

依 104 年 5 月公司法之修正，股息及紅利之分派限於股東，員工非屬盈餘分派之對象。本公司已於 104 年 10 月 14 日股東臨時會決議修正公司章程之盈餘分派政策。

修正後章程之盈餘分派政策規定，年度決算如有盈餘，應先依法完納稅捐，彌補累積虧損，次提 10% 為法定盈餘公積，但法定盈餘公積已達公司實收資本額時，得不再提列，其餘再依法令規定提列或迴轉特別盈餘公積；如尚有餘額，併同累積未分配盈餘，由董事會擬具盈餘分配議案，提請股東會決議分派股東股息紅利。修正後之章程之員工及董監事酬勞分派政策，參閱附註二二之(六)員工福利費用。

另依據本公司章程規定，股利政策係配合目前及未來之發展計畫、考量投資環境、資金需求及國內外競爭狀況，並兼顧股東利益等因素，每年就可供分配盈餘提撥不低於 40% 分配股東股息紅利，惟累積可供分配盈餘低於實收股本 5% 時，得不予分配；分配股東股息紅利時，得以現金或股票方式為之，其中現金股利不低於股利總

額之 20%，惟此項盈餘分派種類及比率得視當年度實際獲利及資金狀況，經股東會決議調整之。

法定盈餘公積應提撥至其餘額達公司實收股本總額時為止。法定盈餘公積得用以彌補虧損。公司無虧損時，法定盈餘公積超過實收股本總額 25% 之部分除得撥充股本外，尚得以現金分配。

本公司依金管證發字第 1010012865 號函、金管證發字第 1010047490 號函、金管證發字第 1030006415 號函「採用國際財務報導準則 (IFRSs) 後，提列特別盈餘公積之適用疑義問答」等規定提列及迴轉特別盈餘公積。

分配未分配盈餘時，除屬非中華民國境內居住者之股東外，其餘股東可獲配按股利分配日之稅額扣抵比率計算之股東可扣抵稅額。

本公司於 106 年 6 月 15 日及 105 年 6 月 15 日舉行股東常會，分別決議通過 105 及 104 年度盈餘分配案如下：

	盈 餘 分 配 案		每 股 股 利 (元)	
	105年度	104年度	105年度	104年度
法定盈餘公積	\$ 69,914	\$ 94,049	\$ -	\$ -
特別盈餘公積	131,146	-	-	-
現金股利	640,927	661,287	6.20	7.20

本公司 107 年 3 月 9 日董事會擬議 106 年度盈餘分配案如下：

	盈 餘 分 配 案	每 股 股 利 (元)
法定盈餘公積	\$ 52,395	\$ -
特別盈餘公積	115,387	-
現金股利	471,391	4.56

有關 106 年度之盈餘分配案尚待預計於 107 年 6 月 21 日召開之股東常會決議。

(四) 特別盈餘公積

	106年度	105年度
期初餘額	\$ -	\$ -
提列特別盈餘公積		
其他權益項目減項提列數	<u>131,146</u>	<u>-</u>
期末餘額	<u>\$ 131,146</u>	<u>\$ -</u>

(五) 其他權益項目

1. 國外營運機構財務報表換算之兌換差額

	106年度	105年度
年初餘額	(\$111,164)	\$ 38,286
換算國外營運機構淨資產所產生之兌換差額	(146,555)	(180,060)
相關所得稅	<u>24,914</u>	<u>30,610</u>
年底餘額	<u>(\$232,805)</u>	<u>(\$111,164)</u>

2. 備供出售金融資產未實現損益

	106年度	105年度
年初餘額	(\$ 19,982)	(\$ 26,647)
備供出售金融資產未實現損益	<u>6,254</u>	<u>6,665</u>
年底餘額	<u>(\$ 13,728)</u>	<u>(\$ 19,982)</u>

(六) 非控制權益

	106年度	105年度
期初餘額	\$ 16,100	\$ 6,159
取得子公司所發放之現金股利	(58,585)	-
歸屬於非控制權益之份額		
本年度淨利	23,051	(832)
國外營運機構財務報表換算之兌換差額	3,763	(236)
相關所得稅	15	40
備供出售金融資產未實現(損)益	8	(8)
採權益法之子公司資本公積變動之調整	30	(587)
增資子公司所增加之非控制權益	<u>267,407</u>	<u>11,564</u>
期末餘額	<u>\$251,789</u>	<u>\$ 16,100</u>

(七) 庫藏股票

收 回 原 因	仟 股
<u>轉讓股份予員工</u>	
105年1月1日股數	\$ 389
本年度增加	-
105年12月31日股數	<u>\$ 389</u>
106年1月1日股數	\$ 389
本年度增加	-
106年12月31日股數	<u>\$ 389</u>

本公司持有之庫藏股票，依證券交易法規定不得質押，亦不得享有股利之分派及表決權等權利。

二二、繼續營業單位淨利

(一) 其他（收入）

	106年度	105年度
利息收入	<u>(\$ 31,934)</u>	<u>(\$ 27,412)</u>
股利收入	(6,141)	(5,352)
其 他	<u>(93,432)</u>	<u>(140,273)</u>
	<u>(\$131,507)</u>	<u>(\$173,037)</u>

(二) 其他（利益）及損失

	106年度	105年度
處分不動產、廠房及設備損失	\$ 1,188	\$ 4,410
處分備供出售金融資產利益	(1,476)	(1,032)
淨外幣兌換損失（利益）	73,252	(17,282)
其 他	<u>4,828</u>	<u>6,624</u>
	<u>\$ 77,792</u>	<u>(\$ 7,280)</u>

(三) 財務成本

	106年度	105年度
銀行借款利息	<u>\$ 26,057</u>	<u>\$ 25,861</u>

(四) 折舊及攤銷

	<u>106年度</u>	<u>105年度</u>
不動產、廠房及設備	\$162,709	\$143,407
其他無形資產	<u>6,157</u>	<u>6,179</u>
合計	<u>\$168,866</u>	<u>\$149,586</u>
折舊費用依功能別彙總		
營業成本	\$130,711	\$106,759
營業費用	<u>31,998</u>	<u>36,648</u>
	<u>\$162,709</u>	<u>\$143,407</u>
攤銷費用依功能別彙總		
營業成本	\$ 404	\$ 1,069
營業費用	<u>5,753</u>	<u>5,110</u>
	<u>\$ 6,157</u>	<u>\$ 6,179</u>

(五) 員工福利費用

	<u>106年度</u>	<u>105年度</u>
短期員工福利	\$ 2,616,916	\$ 2,447,235
退職後福利(附註二十)		
確定提撥計畫	7,790	7,207
確定福利計畫	<u>347</u>	<u>415</u>
員工福利費用合計	<u>\$ 2,625,053</u>	<u>\$ 2,454,857</u>
依功能別彙總		
營業成本	\$ 2,177,332	\$ 1,999,464
營業費用	<u>447,721</u>	<u>455,393</u>
	<u>\$ 2,625,053</u>	<u>\$ 2,454,857</u>

(六) 員工酬勞及董監事酬勞

本公司係以當年度稅前利益扣除分配員工及董監酬勞前之利益分別以不低於1%但不高於8%提撥員工酬勞及不高於2%提撥董監事酬勞。106及105年度員工酬勞及董監事酬勞分別於107年3月9日及106年3月8日經董事會決議如下：

估列比例

	<u>106年度</u>	<u>105年度</u>
員工酬勞	1.04%	1.02%
董監事酬勞	0.79%	0.78%

金 額

	106年度		105年度	
	現	金	現	金
員工酬勞	\$	6,547	\$	8,700
董監事酬勞		5,107		6,720

年度合併財務報告通過發布日後若金額仍有變動，則依會計估計變動處理，於次一年度調整入帳。

105 及 104 年度員工酬勞及董監事酬勞之實際配發金額與 105 及 104 年度合併財務報告之認列金額並無差異。

有關本公司 106 及 105 年董事會決議之員工酬勞及董監事酬勞資訊，請至台灣證券交易所「公開資訊觀測站」查詢。

(七) 非金融資產減損損失

	106年度	105年度
存貨（包含於營業成本）	<u>\$ 63,834</u>	<u>\$ 4,761</u>

二三、繼續營業單位所得稅

(一) 認列於損益之所得稅費用主要組成項目

	106年度	105年度
當期所得稅		
本年度產生者	\$142,498	\$141,568
未分配盈餘加徵	-	18,798
以前年度之調整	<u>2,582</u>	<u>3,839</u>
	<u>145,080</u>	<u>164,205</u>
遞延所得稅		
本年度產生者	(<u>9,080</u>)	<u>26,195</u>
認列於損益之所得稅費用	<u>\$136,000</u>	<u>\$190,400</u>

會計所得與所得稅費用之調節如下：

	106年度	105年度
繼續營業單位稅前淨利	<u>\$ 692,996</u>	<u>\$ 888,707</u>

(接次頁)

(承前頁)

	106年度	105年度
稅前淨利按相關國家所得稅 適用之國內稅率計算之所 得稅費用	\$ 117,857	\$ 137,760
稅上不可減除之費損	1,774	5,533
子公司盈餘之遞延所得稅影 響數	14,862	25,505
免稅所得	(1,075)	(1,035)
未分配盈餘加徵	-	18,798
以前年度之當期所得稅費用 於本年度之調整	<u>2,582</u>	<u>3,839</u>
認列於損益之所得稅費用	<u>\$ 136,000</u>	<u>\$ 190,400</u>

合併公司 106 及 105 年度適用中華民國所得稅法之個體所適用之稅率為 17%；中國地區子公司所適用之稅率為 25%；越南地區子公司所適用之稅率為 20%；其他轄區所產生之稅額係依各相關轄區適用之稅率計算。

我國於 107 年 2 月經總統公布修正中華民國所得稅法，將營利事業所得稅稅率由 17%調整為 20%，並自 107 年度施行。此外，107 年度未分配盈餘所適用之稅率將由 10%調降為 5%。106 年 12 月 31 日已認列之遞延所得稅負債及資產，預計因稅率變動而於 107 年調整增加 7,862 及 2,237 仟元。

(二) 認列於其他綜合損益之所得稅

	106年度	105年度
<u>遞延所得稅</u>		
本年度產生者		
— 國外營運機構換算	\$ 24,929	\$ 30,650
— 確定福利計畫再衡量 數	(201)	(84)
認列於其他綜合損益之所得 稅	<u>\$ 24,728</u>	<u>\$ 30,566</u>

(三) 本期所得稅資產與(負債)

	106年12月31日	105年12月31日
本期所得稅資產		
應收退稅款(帳列其他流動資產)	\$ 23,077	\$ 21,832
本期所得稅負債		
應付所得稅	\$ 52,311	\$ 69,169

(四) 遞延所得稅資產與(負債)

合併公司將若干符合互抵條件之遞延所得稅資產及負債予以互抵。

遞延所得稅資產及(負債)變動如下：

106 年度

遞延所得稅資產	年 初 餘 額	認列於(損)益	認列於其他		年 底 餘 額
			綜合(損)益	兌換差額	
暫時性差異					
存貨跌價損失	\$ 10,523	\$ 3,548	\$ -	(\$ 175)	\$ 13,896
未實現兌換損益	(721)	998	-	42	319
應付社保金	29,261	(11,584)	-	(721)	16,956
收入費用跨期調整	(8,259)	255	-	170	(7,834)
備抵呆帳	165	(156)	-	(3)	6
國外營運機構兌換差額	1,576	-	327	(2)	1,901
子公司之未分配盈餘	5,246	4,050	-	-	9,296
	<u>\$ 37,791</u>	<u>(\$ 2,889)</u>	<u>\$ 327</u>	<u>(\$ 689)</u>	<u>\$ 34,540</u>
遞延所得稅(負債)					
暫時性差異					
存貨跌價損失	\$ 6,761	\$ 8,439	\$ -	\$ -	\$ 15,200
國外營運機構兌換差額	21,219	-	24,602	-	45,821
未實現兌換損益	(4,334)	5,662	-	84	1,412
確定福利退休計畫	1,845	(352)	(201)	-	1,292
子公司之未分配盈餘	(106,561)	(1,780)	-	-	(108,341)
備抵呆帳	64	-	-	-	64
	<u>(\$ 81,006)</u>	<u>\$ 11,969</u>	<u>\$ 24,401</u>	<u>\$ 84</u>	<u>(\$ 44,552)</u>

105 年度

遞延所得稅資產	年 初 餘 額	認列於(損)益	認列於其他		年 底 餘 額
			綜合(損)益	兌換差額	
暫時性差異					
存貨跌價損失	\$ 10,274	\$ 1,123	\$ -	(\$ 874)	\$ 10,523
未實現兌換損益	602	(1,381)	-	58	(721)
應付社保金	59,044	(26,171)	-	(3,612)	29,261
收入費用跨期調整	(11,088)	2,026	-	803	(8,259)
備抵呆帳	-	172	-	(7)	165
國外營運機構兌換差額	-	-	1,576	-	1,576
子公司之未分配盈餘	-	5,246	-	-	5,246
	<u>\$ 58,832</u>	<u>(\$ 18,985)</u>	<u>\$ 1,576</u>	<u>(\$ 3,632)</u>	<u>\$ 37,791</u>

(接次頁)

(承前頁)

遞延所得稅 (負債)	年 初 餘 額	認列於(損)益	認列於其他 綜合(損)益	兌 換 差 額	年 底 餘 額
暫時性差異					
存貨跌價損失	\$ 6,715	\$ 46	\$ -	\$ -	\$ 6,761
國外營運機構兌換差額	(7,855)	-	29,074	-	21,219
未實現兌換損益	(1,723)	(2,691)	-	80	(4,334)
確定福利退休計畫	2,512	(583)	(84)	-	1,845
子公司之未分配盈餘	(102,515)	(4,046)	-	-	(106,561)
備抵呆帳	-	64	-	-	64
	<u>(\$ 102,866)</u>	<u>(\$ 7,210)</u>	<u>\$ 28,990</u>	<u>\$ 80</u>	<u>(\$ 81,006)</u>

(五) 兩稅合一相關資訊

	106年12月31日	105年12月31日
未分配盈餘		
86年度以前		\$ -
87年度以後	註	<u>2,428,460</u>
		<u>\$ 2,428,460</u>
股東可扣抵稅額帳戶餘額	註	<u>\$ 464,385</u>
盈餘分配適用之稅額扣抵比率	106年度 註	105年度 21.91%

註：107年2月公布生效之中華民國所得稅法修正內容已廢除兩稅合一制度，106年度相關資訊已不適用。

(六) 所得稅核定情形

本公司及尚弘羽絨股份有限公司之營利事業所得稅申報業經稅捐稽徵機關皆核定至104年度。

二四、每股盈餘 (歸屬於本公司業主)

	單位：每股元	
	106年度	105年度
基本每股盈餘	<u>\$ 5.07</u>	<u>\$ 7.41</u>
稀釋每股盈餘	<u>\$ 5.07</u>	<u>\$ 7.41</u>

用以計算每股盈餘之盈餘及普通股加權平均股數如下：

本年度淨利（歸屬於本公司業主）

	106年度	105年度
用以計算基本每股盈餘之淨利	\$523,945	\$699,139
具稀釋作用潛在普通股之影響：		
員工酬勞	-	-
用以計算稀釋每股盈餘之淨利	<u>\$523,945</u>	<u>\$699,139</u>

股 數

單位：仟股

	106年度	105年度
用以計算基本每股盈餘之普通 股加權平均股數	103,375	94,341
具稀釋作用潛在普通股之影響：		
員工酬勞	62	73
用以計算稀釋每股盈餘之普通 股加權平均股數	<u>103,437</u>	<u>94,414</u>

若合併公司得選擇以股票或現金發放員工酬勞，則計算稀釋每股盈餘時，假設員工酬勞將採發放股票方式，並於該潛在普通股具有稀釋作用時計入加權平均流通在外股數，以計算稀釋每股盈餘。於次年度決議員工酬勞發放股數前計算稀釋每股盈餘時，亦繼續考量該等潛在普通股之稀釋作用。

二五、企業合併

(一) 收購子公司

	<u>主要營運活動</u>	<u>收購基準日</u>	<u>具表決權之 所有權權益/ 收購比例(%)</u>	<u>移轉對價</u>
Biancospino S.R.L.	成衣製造	106年2月21日	51	<u>\$ 274,104</u>

合併公司收購 Biancospino S.R.L.係為繼續擴充合併公司成衣製造之營運。

(二) 移轉對價

現金及約當現金（歐元 8,112 仟元）	<u>Biancospino S.R.L.</u> <u>\$ 274,104</u>
-------------------------	--

(三) 收購日取得之資產及承擔之負債

	<u>Biancospino S.R.L.</u>
流動資產	
現金及約當現金	\$ 144,640
應收帳款	60,398
存 貨	24,946
其他流動資產	2,338
非流動資產	
不動產、廠房及設備	64,393
其他無形資產	192
流動負債	
應付帳款	(21,366)
其他應付款	(3,721)
其他流動負債	(3,261)
	<u>\$ 268,559</u>

(四) 因收購產生之客戶關係

	<u>Biancospino S.R.L.</u>
移轉對價	\$ 274,104
加：取得子公司所增加之非 控制權益	263,356
減：所取得可辨認淨資產之 公允價值	(268,559)
因收購產生之客戶關係	<u>\$ 268,901</u>

(五) 非控制權益

Biancospino S.R.L.之非控制權益係按收購日可辨認淨資產按非
控制權益所享有之份額衡量。

(六) 取得子公司之淨現金流出

	<u>Biancospino S.R.L.</u>
現金支付之對價	\$ 274,104
減：取得之現金及約當現金 餘額	(144,640)
	<u>\$ 129,464</u>

(七) 企業合併對經營成果之影響

自收購日起來自被收購公司之經營成果如下：

	Biancospino S.R.L.
	106年2月21日 至12月31日
營業收入	<u>\$ 347,459</u>
本期淨利歸屬於本公司	<u>\$ 24,577</u>

二六、非現金交易

合併公司於 106 及 105 年度進行下列非現金交易之投資活動：

	106年度	105年度
增置不動產、廠房及設備		
不動產、廠房及設備增加數	\$190,607	\$304,035
加：期初應付設備款	41,667	28,131
減：期末應付設備款	(46,350)	(41,667)
支付現金	<u>\$185,924</u>	<u>\$290,499</u>
對子公司之收購		
流動資產	\$232,322	
非流動資產	64,585	
流動負債	(28,348)	
	268,559	
非控制權益	(263,356)	
客戶關係	268,901	
併購總價款	274,104	
減：併購日取得之現金及約當 現金	(144,640)	
取得子公司股權之現金流出	<u>\$129,464</u>	

二七、資本風險管理

合併公司進行資本管理以確保集團內各企業能夠於繼續經營之前提下，藉由將債務及權益餘額最適化，以使股東報酬極大化。

合併公司資本結構係由合併公司之淨債務（即借款減除現金及約當現金）及權益（即股本、資本公積、保留盈餘及其他權益項目）組成。

合併公司不須遵守其他外部資本規定。

二八、金融工具

(一) 公允價值資訊－非按公允價值衡量之金融工具

合併公司管理階層認為非按公允價值衡量之金融資產及負債之帳面金額趨近公允價值。

(二) 公允價值資訊－以重複性基礎按公允價值衡量之金融工具

公允價值層級

106年12月31日

	第 1 等級	第 2 等級	第 3 等級	合 計
<u>備供出售金融資產</u>				
國內外上市(櫃)有價證券	\$ 112,273	\$ -	\$ -	\$ 112,273

105年12月31日

	第 1 等級	第 2 等級	第 3 等級	合 計
<u>備供出售金融資產</u>				
國內外上市(櫃)有價證券	\$ 110,117	\$ -	\$ -	\$ 110,117

106及105年度無第1等級與第2等級公允價值衡量間移轉之情形。

(三) 衡量公允價值所採用之評價技術及假設

金融資產及金融負債之公允價值係依下列方式決定：

具標準條款與條件並於活絡市場交易之金融工具公允價值係參照市場報價決定。若無市場價格可供參考時，則採用評價方法估計。合併公司採用評價方法所使用之估計及假設，與市場參與者於金融商品訂價時用以作為估計及假設之資訊一致。

(四) 金融工具之種類

	<u>106年12月31日</u>	<u>105年12月31日</u>
<u>金融資產</u>		
放款及應收款(註1)	\$ 3,571,439	\$ 4,211,274
備供出售金融資產	112,273	110,117
<u>金融負債</u>		
以攤銷後成本衡量之金融負債(註2)	2,044,467	1,418,148

註 1：餘額係包含現金及約當現金、無活絡市場之債務工具投資、應收款項及其他應收款等以攤銷後成本衡量之放款及應收款。

註 2：餘額係包含短期借款、應付票據、應付帳款、其他應付款、本期所得稅負債、一年到期之長期借款及長期借款等以攤銷後成本衡量之金融負債。

(五) 財務風險管理目的與政策

合併公司主要金融工具包括權益工具投資、應收帳款、應付帳款及借款。合併公司之財務管理部門係為各業務單位提供服務，統籌協調進入國內與國際金融市場操作，藉由依照風險程度與廣度分析暴險之內部風險報告監督及管理合併公司營運有關之財務風險。該等風險包括市場風險（包含匯率風險及利率風險）、信用風險及流動性風險。

1. 市場風險

合併公司之營運活動使合併公司承擔之主要財務風險為外幣匯率變動風險（參閱下述(1)）以及利率變動風險（參閱下述(2)）。

(1) 匯率風險

合併公司之部分子公司從事外幣計價之銷貨與進貨交易，因而使合併公司產生匯率變動暴險。

合併公司於資產負債表日非功能性貨幣計價之貨幣性資產與貨幣性負債帳面金額，參閱附註三二。

敏感度分析

合併公司主要受到美元匯率波動之影響。

下表詳細說明當新台幣及人民幣對美元之匯率增加及減少 1% 時，合併公司之敏感度分析。1% 係為集團內部向主要管理階層報告匯率風險時所使用之敏感度比率，亦代表管理階層對外幣匯率之合理可能變動範圍之評估。下表之正數係表示當新台幣及人民幣相對於美元升值 1% 時，將

使稅前淨利減少之金額；當新台幣及人民幣相對於美元貶值 1% 時，其對稅前淨利之影響將為同金額之正數。

	106年度	105年度
損 益	\$ 9,336	\$ 9,385

(2) 利率風險

因合併公司內之個體同時以固定及浮動利率借入資金及持有存款，因而產生利率暴險。合併公司藉由維持一適當之固定及浮動利率組合來管理利率風險。

合併公司於資產負債表日受利率暴險之金融資產及金融負債帳面金額如下：

	106年12月31日	105年12月31日
具公允價值利率風險		
— 金融資產	\$ 2,092,876	\$ 2,967,327
— 金融負債	-	-
具現金流量利率風險		
— 金融資產	277,176	433,542
— 金融負債	918,099	430,228

敏感度分析

下列敏感度分析係依非衍生工具於資產負債表日之利率暴險而決定。

合併公司以增加或減少 0.1% 作為向主要管理階層報導利率變動之合理風險評估。倘其他條件維持不變，且未考慮利息資本化之因素外，利率上升 0.1%，對合併公司 106 及 105 年度之稅前淨利將分別減少 641 仟元及增加 3 仟元。

2. 信用風險

信用風險係指交易對方拖欠合約義務而造成集團財務損失之風險。截至資產負債表日，合併公司可能因交易對方未履行義務及合併公司提供財務保證造成財務損失之最大信用風險暴險主要係來自於合併資產負債表所認列之金融資產帳面金額。

合併公司採行之政策係僅與信譽卓著之對象進行交易，並於必要情形下取得足額之擔保以減輕因拖欠所產生財務損失之風險。合併公司持續監督信用暴險以及交易對方之信用評等，為減輕信用風險，合併公司管理階層指派專責團隊負責授信額度之決定、授信核准及其他監控程序以確保逾期應收款項之回收已採取適當行動。此外，合併公司於資產負債表日會逐一複核應收款項之可回收金額以確保無法回收之應收款項已提列適當減損損失。據此，本公司管理階層認為合併公司之信用風險已顯著減少。

3. 流動性風險

合併公司係透過管理及維持足夠部位之現金及約當現金以支應集團營運並減輕現金流量波動之影響。合併公司管理階層監督銀行融資額度使用狀況並確保借款合同條款之遵循。

銀行借款對合併公司而言係為一項重要流動性來源。截至106年及105年12月31日止，合併公司未動用之融資額度，參閱下列(2)融資額度之說明。

(1) 非衍生金融負債之流動性及利率風險表

下表詳細說明合併公司已約定還款期間之非衍生金融負債剩餘合約到期分析，其係依據合併公司最早可能被要求還款之日期，並以金融負債未折現之到期金額編製。

106年12月31日

	1 ~ 3 個月	3 個月 ~ 1 年	1 年 以 上	合 計
<u>非衍生金融負債</u>				
短期借款	\$ 819,198	\$ 98,901	\$ -	\$ 918,099
一年內到期之長期借款	-	-	-	-
長期借款	-	-	-	-
	<u>\$ 819,198</u>	<u>\$ 98,901</u>	<u>\$ -</u>	<u>\$ 918,099</u>

105年12月31日

	1 ~ 3 個月	3 個月 ~ 1 年	1 年 以 上	合 計
<u>非衍生金融負債</u>				
短期借款	\$ 249,761	\$ 66,838	\$ -	\$ 316,599
一年內到期之長期借款	3,487	10,532	-	14,019
長期借款	-	-	99,610	99,610
	<u>\$ 253,248</u>	<u>\$ 77,370</u>	<u>\$ 99,610</u>	<u>\$ 430,228</u>

考量合併公司之財務狀況後，管理階層認為要求合併公司立即清償之可能性不大。

(2) 融資額度

	106年12月31日	105年12月31日
無擔保銀行透支額度 (每年重新檢視)		
— 已動用金額	\$ 343,056	\$ 198,886
— 未動用金額	2,554,438	2,546,814
有擔保銀行透支額度		
— 已動用金額	575,043	231,342
— 未動用金額	<u>3,622,193</u>	<u>3,119,344</u>
	<u>\$ 7,094,730</u>	<u>\$ 6,096,386</u>

二九、關係人交易

本公司及子公司（係本公司之關係人）間之交易、帳戶餘額、收益及費損於合併時全數予以銷除，故未揭露於本附註。除已於其他附註揭露外，合併公司與其他關係人間之交易如下。

(一) 關係人名稱及其關係

關 係 人 名 稱	與 合 併 公 司 之 關 係
福懋興業股份有限公司（集團）	本公司之法人董事及其子公司
尚鴻投資股份有限公司	本公司之法人董事
廣嶸企業股份有限公司（集團）	實質關係人
古芝投資股份有限公司	實質關係人
新香投資股份有限公司	實質關係人
前江投資股份有限公司	實質關係人
Atlanta Garment Manufacturing Co., Ltd.	實質關係人
大方投資股份有限公司	本公司之法人監察人

(二) 營業收入

關 係 人 類 別 / 名 稱	106年度	105年度
法人董事及其子公司		
福懋興業股份有限公司 （集團）	<u>\$ 64</u>	<u>\$ 35</u>

合併公司向法人董事及其子公司之銷貨及授信條件與一般客戶比較無重大差異。

(三) 加工費

關係人類別 / 名稱	106年度	105年度
實質關係人		
廣嶸企業股份有限公司 (集團)	<u>\$ 67,598</u>	<u>\$ 52,787</u>

實質關係人向合併公司收取之加工費計價及授信條件與一般廠商比較無重大差異。

(四) 進貨

關係人類別 / 名稱	106年度	105年度
法人董事及其子公司		
福懋興業股份有限公司 (集團)	<u>\$725,895</u>	<u>\$638,045</u>

合併公司向法人董事及其子公司之進貨及授信條件與一般廠商比較無重大差異。

(五) 應收關係人款項 (不含向關係人放款)

帳列項目	關係人類別 / 名稱	106年12月31日	105年12月31日
其他應收款	法人董事及其子公司		
	福懋興業股份有限公司 (集團)	\$ 10,729	\$ 4
	實質關係人		
	Atlanta Garment Manufacturing Co., Ltd.	<u>2,451</u>	<u>-</u>
		<u>\$ 13,180</u>	<u>\$ 4</u>

(六) 應付關係人款項 (不含向關係人借款)

帳列項目	關係人類別 / 名稱	106年12月31日	105年12月31日
應付票據	法人董事及其子公司		
	福懋興業股份有限公司 (集團)	<u>\$ 55</u>	<u>\$ 126</u>
應付帳款	法人董事及其子公司		
	福懋興業股份有限公司 (集團)	<u>\$ 99,533</u>	<u>\$ 72,828</u>
其他應付款	實質關係人		
	廣嶸企業股份有限公司 (集團)	<u>\$ 19,000</u>	<u>\$ 4,559</u>

(七) 其他關係人交易

帳列項目	關係人類別／名稱	106年度	105年度
其他收入(租金收入)	法人董事		
	尚鴻投資股份有限公司	\$ 23	\$ 23
	法人監察人		
	大方投資股份有限公司	23	23
	實質關係人		
	古芝投資股份有限公司	23	23
	新香投資股份有限公司	23	23
前江投資股份有限公司	23	23	
		<u>23</u>	<u>23</u>
		<u>\$ 115</u>	<u>\$ 115</u>

本公司之法人董事、法人監察人及實質關係人向本公司承租辦公室，該租賃交易係依雙方議定租金。

(八) 主要管理階層薪酬

	106年度	105年度
短期員工福利	\$ 54,477	\$ 55,459
退職後福利	<u>862</u>	<u>892</u>
	<u>\$ 55,339</u>	<u>\$ 56,351</u>

董事及其他主要管理階層之薪酬係由薪酬委員會依照個人績效及市場趨勢決定。

三十、質抵押之資產

合併公司下列資產業經提供為向銀行申請借款之擔保品或其他受限制之用途：

	106年12月31日	105年12月31日
定期存款(帳列無活絡市場之債務工具投資—流動)	\$ 31,880	\$ 48,125
土地	431,383	431,383
房屋及建築物	<u>131,464</u>	<u>134,814</u>
	<u>\$ 594,727</u>	<u>\$ 614,322</u>

三一、重大或有負債及未認列之合約承諾

- (一) 截至 106 年 12 月 31 日止，合併公司因購買原料已開立未使用之信用狀金額為 106,600 仟元。
- (二) 截至 106 年 12 月 31 日止，合併公司因借款而開立之保證票據為 5,763,924 仟元，作為借款到期償還之承諾。
- (三) 截至 106 年 12 月 31 日止，合併公司未認列之購置不動產、廠房及設備合約承諾為 88,123 仟元。

三二、具重大影響之外幣資產及負債資訊

以下資訊係按合併公司各個體功能性貨幣以外之外幣彙總表達，所揭露之匯率係指該等外幣換算至功能性貨幣之匯率。具重大影響之外幣資產及負債如下：

單位：各外幣仟元／新台幣仟元

106 年 12 月 31 日

	外	幣	匯	率	帳	面	金	額
<u>外 幣 資 產</u>								
<u>貨幣性項目</u>								
美 元	\$	74,050		29.76 (美元：新台幣)	\$	2,203,739		
美 元		24,810		0.00004 (美元：越盾)		738,328		
美 元		8,681		6.53 (美元：人民幣)		258,361		
美 元		409		3.79 (美元：羅馬尼亞)		12,161		
人 民 幣		62,420		4.57 (人民幣：新台幣)		284,948		
人 民 幣		32,050		0.22 (人民幣：美元)		146,311		
歐 元		1,139		4.65 (歐元：羅馬尼亞)		40,503		
<u>外 幣 負 債</u>								
<u>貨幣性項目</u>								
美 元		50,173		29.76 (美元：新台幣)		1,493,156		
美 元		3,156		0.00004 (美元：越盾)		93,933		
美 元		1,188		6.53 (美元：人民幣)		35,352		
人 民 幣		26,239		0.22 (人民幣：美元)		119,781		

105 年 12 月 31 日

外 幣 資 產	外	幣 匯	率	帳 面 金 額
<u>貨幣性項目</u>				
美 元	\$	69,059	32.25 (美元：新台幣)	\$ 2,227,165
美 元		22,831	0.00004 (美元：越盾)	736,315
美 元		9,328	6.94 (美元：人民幣)	300,829
人 民 幣		38,731	4.62 (人民幣：新台幣)	178,821
人 民 幣		2,328	0.14 (人民幣：美元)	10,748
港 幣		402	4.16 (港幣：新台幣)	1,671
歐 元		2,332	33.9 (歐元：新台幣)	79,071
<u>非貨幣性項目</u>				
備供出售金融資產				
美 元		133	32.25 (美元：新台幣)	4,302
<u>外 幣 負 債</u>				
<u>貨幣性項目</u>				
美 元		47,298	32.25 (美元：新台幣)	1,525,369
美 元		499	0.0004 (美元：越盾)	16,081
美 元		1,988	6.94 (美元：人民幣)	64,121

合併公司於 106 及 105 年度外幣兌換淨（損）益（已實現及未實現）分別為(73,252)仟元及 17,282 仟元，由於外幣交易繁多，故無法按各重大影響之外幣分別揭露兌換損益。

三三、附註揭露事項

(一) 重大交易事項及(二)轉投資事業相關資訊：

1. 資金貸與他人。(附表一)
2. 為他人背書保證。(附表二)
3. 期末持有有價證券情形（不包含投資子公司、關聯企業及合資權益部分）。(附表三)
4. 累積買進或賣出同一有價證券之金額達新臺幣 3 億元或實收資本額 20% 以上。(附表四)
5. 取得不動產之金額達新臺幣 3 億元或實收資本額 20% 以上。(無)
6. 處分不動產之金額達新臺幣 3 億元或實收資本額 20% 以上。(無)

7. 與關係人進、銷貨之金額達新臺幣 1 億元或實收資本額 20% 以上。(附表五)
8. 應收關係人款項達新臺幣 1 億元或實收資本額 20% 以上。(附表六)
9. 從事衍生工具交易。(無)
10. 其他：母子公司間及各子公司間之業務關係及重要交易往來情形及金額。(附表七)
11. 被投資公司資訊。(附表八)

(三) 大陸投資資訊：

1. 大陸被投資公司名稱、主要營業項目、實收資本額、投資方式、資金匯出入情形、持股比例、投資損益、期末投資帳面金額、已匯回投資損益及赴大陸地區投資限額。(附表九)
2. 與大陸被投資公司直接或間接經由第三地區所發生下列之重大交易事項，及其價格、付款條件、未實現損益：(附表十)
 - (1) 進貨金額及百分比與相關應付款項之期末餘額及百分比。
 - (2) 銷貨金額及百分比與相關應收款項之期末餘額及百分比。
 - (3) 財產交易金額及其所產生之損益數額。
 - (4) 票據背書保證或提供擔保品之期末餘額及其目的。
 - (5) 資金融通之最高餘額、期末餘額、利率區間及當期利息總額。
 - (6) 其他對當期損益或財務狀況有重大影響之交易事項，如勞務之提供或收受等。

三四、部門資訊

提供給主要營運決策者用以分配資源及評量部門績效之資訊，著重於每一交付或提供之產品或勞務之種類。合併公司之應報導部門如下：

- 成衣事業群
- 羽絨事業群
- 零售事業群

(一) 部門收入與營運結果

合併公司繼續營業單位之收入與營運結果依應報導部門分析如下：

	106年度		105年度	
	部門收入	部門損益	部門收入	部門損益
成衣事業群	\$ 9,844,324	\$ 1,413,201	\$ 8,606,585	\$ 1,432,442
羽絨事業群	260,718	10,742	165,443	(3,857)
零售事業群	98,613	(861)	266,790	84,423
繼續營業單位總額	<u>\$ 10,203,655</u>	1,423,082	<u>\$ 9,038,818</u>	1,513,008
營業費用		(767,744)		(778,757)
股利收入		6,141		5,352
利息收入		31,934		27,412
處分不動產、廠房及設備 損失		(1,188)		(4,410)
處分投資利益		1,476		1,032
兌換(損失)利益		(73,252)		17,282
公司一般收入		93,432		140,273
公司一般費用		(4,828)		(6,624)
利息費用		(26,057)		(25,861)
稅前淨利(繼續營業單位)		<u>\$ 682,996</u>		<u>\$ 888,707</u>

以上報導之收入係與外部客戶交易所產生。

部門利益係指各個部門所賺取之利潤，不包含應分攤之總部管理成本與董事酬勞、租金收入、利息收入、處分不動產、廠房及設備損益、處分投資損益、外幣兌換淨(利益)損失、財務成本以及所得稅費用。此衡量金額係提供予主要營運決策者，用以分配資源予部門及評量其績效。

(二) 部門總資產與負債

	106年12月31日	105年12月31日
<u>部門資產</u>		
成衣事業群	\$ 7,904,010	\$ 7,284,500
羽絨事業群	719,348	547,170
零售事業群	69,948	266,229
合併資產總額	<u>\$ 8,693,306</u>	<u>\$ 8,097,899</u>
<u>部門負債</u>		
成衣事業群	\$ 1,953,311	\$ 1,304,011
羽絨事業群	161,985	126,685
零售事業群	977	94,444
合併負債總額	<u>\$ 2,116,273</u>	<u>\$ 1,525,140</u>

(三) 地區別資訊

合併公司來自外部客戶之收入依營運地點區分之資訊列示如下：

地 區	來 自 外 部 客 戶 之 收 入	
	106年度	105年度
北 美 洲	\$ 3,514,434	\$ 3,133,449
中 國 大 陸	2,901,985	2,675,135
歐 洲	1,784,686	1,274,452
日 本	794,172	694,068
俄 羅 斯	211,744	462,776
其 他	996,634	798,938
	<u>\$10,203,655</u>	<u>\$ 9,038,818</u>

(四) 主要客戶資訊

來自單一客戶之收入達合併公司收入淨額之 10%以上者如下：

	106年度		105年度	
	金 額	估 損 益 表 上 收 入 %	金 額	估 損 益 表 上 收 入 %
ADIDAS (集團)	\$ 2,814,081	28	\$ 2,991,244	33
PATAGONIA	1,848,492	18	1,601,695	18
NIKE	1,539,323	15	1,116,334	12
VF (集團)	<u>1,400,894</u>	<u>14</u>	<u>1,473,015</u>	<u>16</u>
	<u>\$ 7,602,790</u>	<u>75</u>	<u>\$ 7,182,288</u>	<u>79</u>

廣越企業股份有限公司及子公司

資金貸與他人

民國 106 年 1 月 1 日至 12 月 31 日

附表一

單位：除另與註明者外，為新台幣仟元

編號 (註 1)	貸出資金之公司	貸與對象	往來項目	是否為 關係人	本期最高餘額 (外幣為仟元)	期末餘額 (外幣為仟元)	實際動支金額 (外幣為仟元)	利率區間	資金貸與 性質 (註 2)	業務往來金額	有短期融通資 金必要之原因	提 呆 帳	備 金 額	擔保品		對個別對象 資金貸與限額 (註 3(1))	資金貸與 總限額 (註 3(2))	備註
														名稱	價值			
0	廣越企業股份有 限公司	嘉興廣越服裝有 限公司	其他應收款 —關係人	是	\$ 618,446 USD 20,200	\$ 446,400 USD 15,000	\$ 148,800 USD 5,000	1.50%~ 1.90%	1	\$ 724,440	業務往來	\$ -	無	—	\$ 1,897,573	\$ 2,530,098	註 5	
		廣越(隆安)責 任有限公司	其他應收款 —關係人	是	151,300 USD 5,000	148,800 USD 5,000	52,080 USD 1,750	-	2	-	營運週轉	-	"	—	1,897,573	2,530,098	—	
1	尚弘羽絨股份有 限公司	T.O.D Limited	其他應收款 —關係人	是	118,872 RMB 26,000	118,418 RMB 26,000	118,418 RMB 26,000	1.50%	2	-	營運週轉	-	"	—	1,897,573	2,530,098	—	
		尚弘羽絨沅陽有 限公司	其他應收款 —關係人	是	100,584 RMB 22,000	100,199 RMB 22,000	100,199 RMB 22,000	1.50%	1	190,102	業務往來	-	"	—	1,897,573	2,530,098	註 6	
2	T.O.D Limited	尚弘羽絨沅陽有 限公司	其他應收款 —關係人	是	123,444 RMB 27,000	122,972 RMB 27,000	122,972 RMB 27,000	1.50%	2	-	營運週轉	-	"	—	1,897,573	2,530,098	—	
3	尚弘服裝沅陽有 限公司	尚弘羽絨沅陽有 限公司	其他應收款 —關係人	是	54,864 RMB 12,000	36,436 RMB 8,000	36,436 RMB 8,000	1.50%	2	-	營運週轉	-	"	—	1,897,573	2,530,098	—	
4	江蘇科吉爾戶外 用品有限公 司	嘉興廣越服裝有 限公司	其他應收款 —關係人	是	68,580 RMB 15,000	- RMB -	- RMB -	4.35%	2	-	營運週轉	-	"	—	1,897,573	2,530,098	—	
		尚弘羽絨沅陽有 限公司	其他應收款 —關係人	是	68,318 RMB 15,000	68,318 RMB 15,000	68,318 RMB 15,000	1.50%	2	-	營運週轉	-	"	—	1,897,573	2,530,098	—	

註 1：編號欄之說明如下：

(1)發行人填 0。

(2)被投資公司按公司別由阿拉伯數字 1 開始依序編號。

註 2：資金貸與性質說明如下：

(1)有業務往來填 1。

(2)有短期資金融通之必要者填 2。

註 3：(1)對個別借款公司資金貸與之限額，以不超過母公司最近期財務報表淨值 30% 為限。

(2)資金貸與總額，以不超過母公司財務報表淨值 40% 為限。

註 4：上述交易編制合併財務報表時已沖銷。

註 5：本公司與嘉興廣越服裝有限公司最近一年度之業務往來金額為進貨 594,850 仟元及技術服務收入 129,590 仟元，總計為 724,440 仟元。

註 6：尚弘羽絨股份有限公司與尚弘羽絨沅陽有限公司最近一年度之業務往來金額為進料 190,102 仟元。

廣越企業股份有限公司及子公司
為他人背書保證
民國 106 年 1 月 1 日至 12 月 31 日

附表二

單位：除另予註明者外
，為新台幣仟元

編號 (註 1)	背書保證者公司名稱	被背書保證對象		對單一企業 背書保證 限額(註 3 一)	本期最高背書 保證餘額	期 末 背 書 保 證 餘 額	實際動支金額	以財產擔保之 背書保證金額	累計背書保證 金額佔最近期 財務報表淨值 之比率(%)	背 書 保 證 最 高 限 額 (註 3 二)	屬母公司對 子 公 司 背 書 保 證	屬子公司對 母 公 司 背 書 保 證	屬對大陸地 區背書保證
		公 司 名 稱	關 係 (註 2)										
0	廣越企業股份有限公司	尚弘羽絨股份有限公司	(2)	\$ 1,897,573	\$ 508,825	\$ 248,800	\$ 18,474	\$ -	3.93	\$ 3,162,622	Y	N	N
		江蘇科吉爾戶外用品有限公司	(3)	1,897,573	156,725	-	-	-	-	3,162,622	Y	N	Y
		嘉興廣越服裝有限公司	(3)	1,897,573	548,640	318,815	-	-	5.03	3,162,622	Y	N	Y
		尚弘羽絨沭陽有限公司	(3)	1,897,573	388,620	250,498	-	-	3.95	3,162,622	Y	N	Y

註 1：編號欄之說明如下：

(1) 發行人填 0。

(2) 被投資公司按公司別由阿拉伯數字 1 開始依序編號。

註 2：背書保證者與被背書保證對象之關係有下列 6 種，標示種類即可：

(1) 有業務關係之公司。

(2) 直接持有普通股股權超過 50% 之子公司。

(3) 母公司與子公司持有普通股股權合併計算超過 50% 之被投資公司。

(4) 對於直接或經由子公司間接持有普通股股權超過 50% 之母公司。

(5) 基於承攬工程需要之同業間依合約規定互保之公司。

(6) 因共同投資關係由各出資股東依其持股比例對其背書保證之公司。

註 3：背書保證限額之計算方式及金額：

一、對單一企業背書保證限額，以不超過母公司財務報表淨值 30% 為限。

二、背書保證總額，以不超過母公司最近期財務報表淨值 50% 為限。

廣越企業股份有限公司及子公司
 期末持有有價證券情形
 民國 106 年 12 月 31 日

附表三

單位：除另與註明者外
 ，為新台幣仟元

持有之公司	有價證券種類及名稱	與有價證券發行人之關係	帳列科目	期末				備註
				股數或單位	帳面金額	持股比例	公允價值	
廣越企業股份有限公司	股票－上市上櫃 福懋興業股份有限公司	本公司之董事	備供出售金融資產－流動	3,382,000	\$ 105,856		\$ 105,856	
尚弘羽絨股份有限公司	股票－上市上櫃 福懋興業股份有限公司	本公司之母公司董事	備供出售金融資產－流動	205,000	\$ 6,417		\$ 6,417	
廣越企業股份有限公司	股票－非上市上櫃 廣嶸企業股份有限公司	實質關係人	以成本衡量之金融資產－非流動	498,750	\$ 6,676	19	無市價資訊	

註：投資子公司、關聯企業及合資權益相關資訊，請參閱附表七、附表八及附表九。

廣越企業股份有限公司及子公司

累積買進或賣出同一有價證券之金額達新臺幣 3 億元或實收資本額 20% 以上

民國 106 年 1 月 1 日至 12 月 31 日

附表四

單位：除另與註明者外，
為新台幣仟元

買、賣之公司	有價證券種類及名稱	帳列科目	交易對象	關係	期初		買入		賣出		期末			
					股數	金額	股數	金額	股數	金額	股數	金額		
廣越企業股份有限公司	採用權益法之投資 Biancospino S.R.L.	採用權益法之投資	Antonio Bembo	本公司之子公司	-	\$ -	-	取得股權 \$ 274,104 投資利益 24,577 累積換算調整數 4,008	-	\$ -	現金股利 \$ 60,976	\$ -	-	\$ 241,713

廣越企業股份有限公司及子公司
與關係人進、銷貨之金額達新臺幣 1 億元或實收資本額 20% 以上
民國 106 年 1 月 1 日至 12 月 31 日

附表五

單位：除另與註明者外，
為新台幣仟元

進(銷)貨之公司	交易對象名稱	關係	交易情形				交易條件與一般交易不同之情形及原因		應收(付)票據、帳款		備註
			進(銷)貨	金額	佔總進(銷)貨之比率	授信期間	單價	授信期間	餘額	佔總應收(付)票據、帳款之比率	
廣越企業股份有限公司	嘉興廣越服裝有限公司	母子公司	進貨	\$ 594,850	8%	按內部轉撥計價	按內部轉撥計價	月結 60 天	(\$ 241,012)	47%	註
	Kwang Viet Garment Co., Ltd.	母子公司	加工費	1,843,366	26%	按內部轉撥計價	按內部轉撥計價	月結 60 天	(139,136)	45%	註
	Quang Viet (Tien Giang) Co., Ltd.	母子公司	加工費	926,771	13%	按內部轉撥計價	按內部轉撥計價	月結 60 天	(465)	-	註
	尚弘羽絨股份有限公司	母子公司	進貨	114,488	2%	按內部轉撥計價	按內部轉撥計價	月結 60 天	(10)	-	註
	福懋興業股份有限公司(集團)	本公司之法人董事及其子公司	進貨	511,315	7%	月結 60 天	按一般交易價格	月結 60 天	(91,753)	20%	-
Quang Viet (Long An) Co., Ltd.	兄弟公司	加工費	201,202	32%	按內部轉撥計價	按內部轉撥計價	月結 60 天	(558,936)	99%	註	
尚弘羽絨股份有限公司	尚弘羽絨沅陽有限公司	母子公司	進貨	190,102	100%	按內部轉撥計價	按內部轉撥計價	月結 60 天	(7,567)	100%	註
嘉興廣越服裝有限公司	尚弘羽絨沅陽有限公司	兄弟公司	進貨	134,015	9%	按內部轉撥計價	按內部轉撥計價	月結 60 天	-	-	註
	福懋興業股份有限公司(集團)	本公司之法人董事及其子公司	進貨	214,897	15%	月結 60 天	按一般交易價格	月結 60 天	(1,638)	7%	-

註：上述交易編制合併財務報表時已沖銷。

廣越企業股份有限公司及子公司
 應收關係人款項達新臺幣一億元或實收資本額 20% 以上
 民國 106 年 12 月 31 日

附表六

單位：除另與註明者外
 ，為新台幣仟元

帳列應收款項之公司	交易對象名稱	關係	應收關係人款項餘額	週轉率	逾期應收關係人款項		應收關係人款項期後收回金額	提列備抵呆帳金額
					金額	處理方式		
廣越企業股份有限公司	嘉興廣越服裝有限公司	母子公司	其他應收款－關係人 \$ 183,137	-	\$ -	-	\$ 182,447	\$ -
嘉興廣越服裝有限公司	廣越企業股份有限公司	母子公司	應收帳款－關係人 241,012	2.64	-	-	197,404	-
Kwang Viet Garment Co., Ltd.	廣越企業股份有限公司	母子公司	應收帳款－關係人 149,865	24.41	-	-	149,865	-
Quang Viet (Tien Giang) Co., Ltd.	Kwang Viet Garment Co., Ltd.	兄弟公司	應收帳款－關係人 558,936	0.42	-	-	382,013	-
尚弘羽絨股份有限公司	尚弘羽絨沅陽有限公司	母子公司	其他應收款－關係人 102,681	-	-	-	-	-

註：上述交易編制合併財務報表時已沖銷。

廣越企業股份有限公司及子公司
 母子公司間及各子公司間之業務關係及重要交易往來情形及金額
 民國 106 年 1 月 1 日至 12 月 31 日

附表七

單位：除另與註明者外，
為新台幣仟元

編號 (註 1)	交易人名稱	交易往來對象	與交易人之關係(註 2)	交易往來情形			
				科目	金額	交易條件	佔合併總營收或 總資產之比率 (註 3)
0	廣越企業股份有限公司	Kwang Viet Garment Co., Ltd.	1	銷貨成本(加工費)	\$ 1,843,366	依內部轉撥計價政策	18%
		Quang Viet (Tien Giang) Co., Ltd.	1	銷貨成本(加工費)	926,771	"	9%
		Quang Viet (Long An) Co., Ltd	1	銷貨成本(加工費)	29,833	"	-
		嘉興廣越服裝有限公司	1	銷貨成本(製成品進貨)	594,850	"	6%
		尚弘羽絨股份有限公司	1	銷貨成本(原料進貨)	114,488	"	1%
		嘉興廣越服裝有限公司	1	技術服務收入	129,590	"	1%
		嘉興廣越服裝有限公司	1	利息收入	945	"	-
		尚弘羽絨股份有限公司	1	租金收入	23	"	-
		尚弘羽絨股份有限公司	1	應付帳款	10	"	-
		Kwang Viet Garment Co., Ltd.	1	其他應付款	149,865	"	8%
		Quang Viet (Tien Giang) Co., Ltd.	1	其他應付款	465	"	-
		Quang Viet (Long An) Co., Ltd	1	其他應付款	29,176	"	-
		尚弘羽絨股份有限公司	1	其他應付款	453	"	-
		嘉興廣越服裝有限公司	1	應付帳款	241,012	"	3%
		嘉興廣越服裝有限公司	1	其他應收款	183,137	"	2%
		Quang Viet (Long An) Co., Ltd	1	其他應收款	52,080	"	1%
		1	Kwang Viet Garment Co., Ltd.	Quang Viet (Tien Giang) Co., Ltd.	3	銷貨成本	201,202
Quang Viet (Tien Giang) Co., Ltd.	3			其他應付款	558,936	"	6%
Quang Viet (Long An) Co., Ltd	3			銷貨成本	30,876	"	-
Quang Viet (Long An) Co., Ltd	3			其他應付款	5,823	"	-
2	嘉興廣越服裝有限公司	尚弘羽絨沅陽有限公司	3	銷貨成本(原料進貨)	134,015	"	1%
		尚弘服裝沅陽有限公司	3	銷貨成本(加工費)	81,185	"	-
		Q Gear Limited	3	佣金支出	28,508	"	-
		Q Gear Limited	3	其他應付款	5,528	"	-
		尚弘服裝沅陽有限公司	3	其他應付款	15,462	"	-
		江蘇科吉爾戶外用品有限公司	3	租金收入	231	"	-
		江蘇科吉爾戶外用品有限公司	3	利息費用	759	"	-
		尚弘羽絨股份有限公司	3	銷貨成本(原料進貨)	14,041	"	-
3	尚弘羽絨股份有限公司	尚弘羽絨沅陽有限公司	3	銷貨成本(進貨)	190,102	"	2%
		尚弘羽絨沅陽有限公司	3	應付帳款	7,567	"	-

(接次頁)

(承前頁)

編號 (註1)	交易人名稱	交易往來對象	與交易人之關係(註2)	交易往來情形			
				科目	金額	交易條件	佔合併總營收或總資產之比率 (註3)
3	尚弘羽絨股份有限公司	尚弘羽絨沭陽有限公司	3	其他應收款	\$ 102,681	依內部轉撥計價政策	1%
		尚弘羽絨沭陽有限公司	3	利息收入	1,487	"	-
		Q Gear Limited	3	服務收入	4,362	"	-
		T.O.D Limited	3	其他應收款	118,417	"	1%
4	尚弘羽絨沭陽有限公司	T.O.D Limited	3	利息收入	1,090	"	-
		Q Gear Limited	3	佣金支出	2,078	"	-
		T.O.D Limited	3	其他應付款	124,118	"	1%
		Q Gear Limited	3	其他應付款	694	"	-
		尚弘服裝沭陽有限公司	3	其他應付款	36,610	"	-
		T.O.D Limited	3	利息費用	1,135	"	-
		尚弘服裝沭陽有限公司	3	利息費用	732	"	-
		T.O.D Limited	3	其他應收款	1,088	"	-
		江蘇科吉爾戶外用品有限公司	3	其他應付款	68,391	"	1%
		江蘇科吉爾戶外用品有限公司	3	利息費用	74	"	-
5	江蘇科吉爾戶外用品有限公司	尚弘服裝沭陽有限公司	3	管理費用	86	"	-

註1： 母公司及子公司相互間之業務往來資訊應分別於編號欄註明，編號之填寫方法如下：

1. 母公司填 0。
2. 子公司依公司別由阿拉伯數字 1 開始依序編號。

註2： 與交易人之關係有以下三種，標示種類即可（若係母子公司間或各子公司間之同一筆交易，則無須重複揭露。如：母公司對子公司之交易，若母公司已揭露，則子公司部分無須重複揭露；子公司對子公司之交易，若其一子公司已揭露，則另一子公司無須重複揭露）：

1. 母公司對子公司。
2. 子公司對母公司。
3. 子公司對子公司。

註3： 交易往來金額佔合併總營收或總資產比率之計算，若屬資產負債項目者，以期末餘額佔合併總資產之方式計算；若屬損益項目者，以期中累積金額佔合併總營收之方式計算。

廣越企業股份有限公司及子公司
被投資公司資訊、所在地區...等相關資訊
民國 106 年 1 月 1 日至 12 月 31 日

附表八

單位：越盾單位為仟元，其餘外幣單位為元
，除另與註明者外，為新台幣仟元

投資公司名稱	被投資公司名稱	所在地區	主要營業項目	原始投資金額		期末持有		被投資公司		本期認列之		備註
				本期	期末	股數	比率	帳面金額	本期損益	投資損益		
廣越企業股份有限公司	Kwang Viet Garment Co., Ltd.	越南	成衣加工及製造	\$ 303,219	\$ 303,219	-	100.00	\$ 476,790	\$ 55,109	\$ 55,561	註 1	
	Spring Co., Ltd.	薩摩亞	控股業務	VND172,313,196	VND172,313,196			VND363,888,745	VND 41,136,730	VND 41,474,403	註 2	
	Quang Viet (Tien Giang) Co., Ltd.	越南	成衣加工及製造	445,785	445,785	14,200,000	100.00	1,242,906	75,132	72,410	註 3	
	Q.V.S Limited	薩摩亞	控股業務	USD 14,200,000	USD 14,200,000			USD 41,764,306	USD 2,468,887	USD 2,379,428		
	尚弘羽絨股份有限公司	台灣	羽絨製品生產、加工及買賣	761,563	761,563			668,461	4,464	2,599		
	Q Gear Limited	薩摩亞	外銷買賣仲介業務	VND521,418,024	VND521,418,024	12,400,000	100.00	VND510,173,049	VND 3,332,004	VND 1,939,708		
	Quang Viet (Long An) Co., Ltd.	越南	成衣加工及製造	373,987	373,987			265,662	(23,558)	(23,558)		
	Biancospino S.R.L.	羅馬尼亞	成衣加工及製造	USD 12,400,000	USD 12,400,000	47,838,480	95.68	USD 8,926,819	(USD 774,117)	(USD 774,117)		
Spring Co., Ltd.	嘉興廣越服裝有限公司	中國大陸	成衣加工、製造及買賣	478,385	380,436	50,000	100.00	10,886	9,359	9,359		
	尚弘服裝沅陽有限公司	中國大陸	成衣加工及製造	USD 50,000	USD 50,000			USD 365,812	USD 307,566	USD 307,566		
Q.V.S Limited	江蘇科吉爾戶外用品有限公司	中國大陸	買賣業	325,580	325,580			303,638	6,005	5,629		
	T.O.D Limited	薩摩亞	控股業務	VND224,957,000	VND224,957,000			VND231,737,838	VND 4,482,201	VND 4,201,366		
尚弘羽絨股份有限公司	尚弘服裝沅陽有限公司	中國大陸	成衣加工及製造	274,104	-		51.00	241,713	48,190	24,577		
	尚弘羽絨沅陽有限公司	中國大陸	羽絨製品生產、加工及買賣	RON 36,554,700	RON -			RON 31,649,658	RON 6,382,271	RON 3,254,958		
T.O.D Limited	尚弘服裝沅陽有限公司	中國大陸	成衣加工及製造	445,785	445,785		100.00	1,245,573	74,825	74,825		
	尚弘服裝沅陽有限公司	中國大陸	成衣加工及製造	RMB 98,939,650	RMB 98,939,650			RMB273,482,031	RMB 16,608,423	RMB 16,608,423		
T.O.D Limited	尚弘服裝沅陽有限公司	中國大陸	成衣加工及製造	61,693	61,693		100.00	73,650	7,128	7,128		
	尚弘服裝沅陽有限公司	中國大陸	成衣加工及製造	RMB 13,228,560	RMB 13,228,560			RMB 16,170,732	RMB 1,582,250	RMB 1,582,250		
T.O.D Limited	尚弘服裝沅陽有限公司	中國大陸	成衣加工及製造	312,294	312,294		100.00	137,363	(30,356)	(30,356)		
	尚弘服裝沅陽有限公司	中國大陸	成衣加工及製造	RMB 63,730,830	RMB 63,730,830			RMB 30,159,796	(RMB 6,737,888)	(RMB 6,737,888)		
T.O.D Limited	尚弘服裝沅陽有限公司	中國大陸	成衣加工及製造	271,666	181,219	7,120,000	100.00	205,784	(24,348)	(23,824)	註 6	
	尚弘服裝沅陽有限公司	中國大陸	成衣加工及製造	USD 9,000,000	USD 6,000,000			USD 6,914,769	(USD 800,089)	(USD 782,874)		
T.O.D Limited	尚弘服裝沅陽有限公司	中國大陸	成衣加工及製造	267,934	178,394			199,428	(24,811)	(24,811)		
	尚弘服裝沅陽有限公司	中國大陸	成衣加工及製造	RMB 56,000,000	RMB 36,000,000			RMB 43,787,088	(RMB 5,507,173)	(RMB 5,507,173)		

註 1：被投資公司本期損益與本期認列投資損益之差異，主要係包含已實現及（未實現）銷貨毛利分別為 1,633 仟元及(1,181)仟元。
 註 2：被投資公司本期損益與本期認列投資損益之差異，主要係包含已實現及（未實現）銷貨毛利分別為 3,725 仟元及(6,447)仟元。
 註 3：被投資公司本期損益與本期認列投資損益之差異，主要係包含已實現及（未實現）銷貨毛利分別為 1,657 仟元及(3,522)仟元。
 註 4：被投資公司本期損益與本期認列投資損益之差異，主要係包含已實現及（未實現）銷貨毛利分別為 568 仟元及(570)仟元。
 註 5：被投資公司本期損益與本期認列投資損益之差異，主要係包含已實現及（未實現）銷貨毛利分別為 0 仟元及(376)仟元。
 註 6：被投資公司本期損益與本期認列投資損益之差異，主要係包含已實現及（未實現）銷貨毛利分別為 46 仟元及(478)仟元。

廣越企業股份有限公司及子公司

大陸投資資訊

民國 106 年 1 月 1 日至 12 月 31 日

附表九

單位：越盾單位為仟元，其餘外幣單位為元，除另與註明者外，為新台幣仟元

大陸被投資公司名稱	主要營業項目	實收資本額	投資方式 (註 1)	本期期初 自台灣匯出累積 投資金額	本期匯出或收回投資金額		本期期末 自台灣匯出累積 投資金額	被投資公司 本期損益	本公司直接 或間接投資 之持股比例	本期認列 投資損益 (註 2(2)B)	期末投資 帳面金額	截至本期止 已匯回投資收益	備註
					匯出	收回							
嘉興廣越服裝有限公司	成衣加工、製造及 買賣	\$ 445,785 RMB 98,939,650	(2) Spring Co., Ltd.	\$ 445,785 USD 14,200,000	\$ -	\$ -	\$ 445,785 USD 14,200,000	\$ 74,825 RMB 16,608,423	100.00	\$ 72,103 RMB 16,004,156	\$ 1,239,126 RMB 272,066,327	\$ -	-
尚弘服裝沭陽有限公司	成衣加工及製造	61,693 RMB 13,228,560	(2) Q.V.S Limited	61,693 USD 2,100,000	-	-	61,693 USD 2,100,000	7,128 RMB 1,582,250	100.00	7,128 RMB 1,582,250	73,650 RMB 16,170,732	-	-
江蘇科吉爾戶外用品有限公司	買賣業	312,294 RMB 63,730,830	(2) Q.V.S Limited	312,294 USD 10,300,000	-	-	312,294 USD 10,300,000	(30,356) RMB (6,737,888)	100.00	(30,356) RMB (6,737,888)	137,363 RMB 30,159,796	-	-
尚弘羽絨沭陽有限公司	羽絨製品生產、加 工及買賣	267,934 RMB 56,000,000	(2) T.O.D Limited	178,394 USD 5,906,463	89,540 USD	-	267,934 USD 8,877,506	(24,811) RMB (5,507,173)	95.68	(24,287) RMB (5,390,894)	200,047 RMB 43,922,951	-	-

本期期末累計自台灣匯出 赴大陸地區投資金額	經濟部投資審會 核准投資金額	依經濟部投資審會規定 赴大陸地區投資限額(註 3)
\$ 1,087,706 (USD36,596,339)	\$ 1,059,456 (USD35,600,000) (匯率：29.76)	\$ 3,946,220

註 1：投資方式區分為下列三種，標示種類別即可：

- (1) 直接赴大陸地區從事投資。
- (2) 透過第三地區公司再投資大陸(請註明該第三地區之投資公司)。
- (3) 其他方式。

註 2：本期認列投資損益欄中：

- (1) 若屬籌備中，尚無投資損益者，應予註明。
- (2) 投資損益認列基礎分為下列三種，應予註明。
 - A. 經與中華民國會計師事務所所有合作關係之國際性會計師事務所核閱簽證之財務報表。
 - B. 經台灣母公司簽證會計師核閱簽證之財務報表。
 - C. 其他。

註 3：依據投審會 97.8.29「在大陸地區從事投資或技術審查原則」規定以投資公司淨值或合併淨值之 60%，其較高者為限。

廣越企業股份有限公司及子公司

與大陸被投資公司直接或間接經由第三地區所發生下列之重大交易事項及其價格、付款條件、未實現損益及其他相關資訊

民國 106 年 1 月 1 日至 12 月 31 日

附表十

單位：除另與註明者外，
為新台幣仟元

大陸被投資公司名稱	交易類型	進、銷貨		交易條件		應收(付)票據、帳款		未實現損(益)	備註
		金額	百分比	付款條件	與一般交易之比較	金額	百分比		
嘉興廣越服裝有限公司	進貨	\$ 594,850	12%	按內部轉撥計價	月結 60 天	(\$ 242,012)	47%	\$ -	— 註 1、2
	技術服務收入	129,590	79%	"	—	10,187	4%	-	
尚弘羽絨沭陽有限公司	進料	190,102	100%	按內部轉撥計價	月結 60 天	(7,567)	100%	(478)	—

註 1：技術服務收入之進銷貨百分比係按佔合併其他收入之比率計算。

註 2：應收技術服務收入款項之百分比係按佔其他應收款項計算。

附件四

107 年度合併財務報告及會計師查核報告

廣越企業股份有限公司及子公司

合併財務報告暨會計師查核報告
民國107及106年度

地址：台北市內湖區瑞光路607號6樓

電話：(02)27989169

§ 目 錄 §


項	目 頁	次	財 務 報 告 附 註 編 號
一、封 面	1		-
二、目 錄	2		-
三、關係企業合併財務報告聲明書	3		-
四、會計師查核報告	4~7		-
五、合併資產負債表	8		-
六、合併綜合損益表	9~11		-
七、合併權益變動表	12		-
八、合併現金流量表	13~14		-
九、合併財務報表附註			
(一) 公司沿革	15		一
(二) 通過財務報告之日期及程序	15		二
(三) 新發布及修訂準則及解釋之適用	15~22		三
(四) 重大會計政策之彙總說明	22~36		四
(五) 重大會計判斷、估計及假設不確定性之主要來源	36		五
(六) 重要會計項目之說明	36~74		六~三四
(七) 關係人交易	75~77		三五
(八) 質抵押之資產	78		三六
(九) 重大或有負債及未認列之合約承諾	78		三七
(十) 重大之災害損失	-		-
(十一) 重大之期後事項	-		-
(十二) 其 他	78~79		三八
(十三) 附註揭露事項			
1. 重大交易事項相關資訊	80、84~92		三九
2. 轉投資事業相關資訊	80、86、93		三九
3. 大陸投資資訊	80~81、94~95		三九
(十四) 部門資訊	81~83		四十

聲 明 書

107 年度（自 107 年 1 月 1 日至 12 月 31 日止）依「關係企業合併營業報告書關係企業合併財務報表及關係報告書編製準則」應納入編製關係企業合併財務報表之公司與依國際財務報導準則第 10 號應納入編製母子公司合併財務報表之公司均相同，且關係企業合併財務報表所應揭露相關資訊於前揭母子公司合併財務報表中均已揭露，爰不再另行編製關係企業合併財務報表。

特此聲明

公司名稱：廣越企業股份有限公司



負責人：楊 文 賢



中 華 民 國 108 年 3 月 25 日

會計師查核報告

廣越企業股份有限公司 公鑒：

查核意見

廣越企業股份有限公司及子公司（廣越集團）民國 107 年及 106 年 12 月 31 日之合併資產負債表，暨民國 107 年及 106 年 1 月 1 日至 12 月 31 日之合併綜合損益表、合併權益變動表、合併現金流量表，以及合併財務報表附註（包括重大會計政策彙總），業經本會計師查核竣事。

依本會計師之意見，上開合併財務報表在所有重大方面係依照證券發行人財務報告編製準則及經金融監督管理委員會認可並發布生效之國際財務報導準則、國際會計準則、解釋及解釋公告編製，足以允當表達廣越集團民國 107 年及 106 年 12 月 31 日之合併財務狀況，暨民國 107 年及 106 年 1 月 1 日至 12 月 31 日之合併財務績效及合併現金流量。

查核意見之基礎

本會計師係依照會計師查核簽證財務報表規則及一般公認審計準則執行查核工作。本會計師於該等準則下之責任將於會計師查核合併財務報表之責任段進一步說明。本會計師所隸屬事務所受獨立性規範之人員已依會計師職業道德規範，與廣越集團保持超然獨立，並履行該規範之其他責任。本會計師相信已取得足夠及適切之查核證據，以作為表示查核意見之基礎。

關鍵查核事項

關鍵查核事項係指依本會計師之專業判斷，對廣越集團民國 107 年度合併財務報表之查核最為重要之事項。該等事項已於查核合併財務報表整體及形成查核意見之過程中予以因應，本會計師並不對該等事項單獨表示意見。

茲對廣越集團民國 107 年度合併財務報表之關鍵查核事項敘明如下：

部分主要銷售客戶收入認列之真實性

廣越集團主要收入來源為銷售成衣產品，主要銷售客戶較為集中，因是針對銷售金額成長或毛利率提升之部分主要銷售客戶所產生之收入真實性列為關鍵查核事項。

會計政策如合併財務報告附註四(十三)所述。

本會計師針對上述歸屬於部分主要銷售客戶之收入認列執行主要查核程序如下：

1. 瞭解銷貨收入循環之內部控制。
2. 測試銷貨收入循環中與收入認列真實性攸關之內部控制有效性，包括抽核出貨相關文件及發票是否經適當核准後認列銷貨收入。
3. 抽核驗證銷貨收入明細、出貨相關文件及發票，驗證所認列之收入相關品項內容及金額是否一致。
4. 抽核驗證銷貨收入明細，確認其銷貨對象及金額與收款對象及金額是否相同。

其他事項

廣越企業股份有限公司業已編製民國 107 及 106 年度之個體財務報表，並經本會計師出具無保留意見之查核報告在案，備供參考。

管理階層與治理單位對合併財務報表之責任

管理階層之責任係依照證券發行人財務報告編製準則及經金融監督管理委員會認可並發布生效之國際財務報導準則、國際會計準則、解釋及解釋公告編製允當表達之合併財務報表，且維持與合併財務報表編製有關之必要內部控制，以確保合併財務報表未存有導因於舞弊或錯誤之重大不實表達。

於編製合併財務報表時，管理階層之責任亦包括評估廣越集團繼續經營之能力、相關事項之揭露，以及繼續經營會計基礎之採用，除非管理階層意圖清算廣越企業股份有限公司及子公司或停止營業，或除清算或停業外別無實際可行之其他方案。

廣越集團之治理單位（含監察人）負有監督財務報導流程之責任。

會計師查核財務報告之責任

本會計師查核合併財務報表之目的，係對合併財務報表整體是否存有導因於舞弊或錯誤之重大不實表達取得合理確信，並出具查核報告。合理確信係高度確信，惟依照一般公認審計準則執行之查核工作無法保證必能偵出合併財務報表存有之重大不實表達。不實表達可能導因於舞弊或錯誤。如不實表達之個別金額或彙總數可合理預期將影響合併財務報表使用者所作之經濟決策，則被認為具有重大性。

本會計師依照一般公認審計準則查核時，運用專業判斷並保持專業上之懷疑。本會計師亦執行下列工作：

1. 辨認並評估合併財務報表導因於舞弊或錯誤之重大不實表達風險；對所評估之風險設計及執行適當之因應對策；並取得足夠及適切之查核證據以作為查核意見之基礎。因舞弊可能涉及共謀、偽造、故意遺漏、不實聲明或踰越內部控制，故未偵出導因於舞弊之重大不實表達之風險高於導因於錯誤者。
2. 對與查核攸關之內部控制取得必要之瞭解，以設計當時情況下適當之查核程序，惟其目的非對廣越集團內部控制之有效性表示意見。
3. 評估管理階層所採用會計政策之適當性，及其所作會計估計與相關揭露之合理性。
4. 依據所取得之查核證據，對管理階層採用繼續經營會計基礎之適當性，以及使廣越集團繼續經營之能力可能產生重大疑慮之事件或情況是否存在重大不確定性，作出結論。本會計師若認為該等事件或情況存在重大不確定性，則須於查核報告中提醒合併財務報表使用者注意合併財務報表之相關揭露，或於該等揭露係屬不適當時修正查核意見。本會計師之結論係以截至查核報告日所取得之查核證據為基礎。惟未來事件或情況可能導致廣越集團不再具有繼續經營之能力。
5. 評估合併財務報表（包括相關附註）之整體表達、結構及內容，以及合併財務報表是否允當表達相關交易及事件。

6. 對於集團內組成個體之財務資訊取得足夠及適切之查核證據，以對合併財務報表表示意見。本會計師負責集團查核案件之指導、監督及執行，並負責形成集團查核意見。

本會計師與治理單位溝通之事項，包括所規劃之查核範圍及時間，以及重大查核發現（包括於查核過程中所辨認之內部控制顯著缺失）。


本會計師亦向治理單位提供本會計師所隸屬事務所受獨立性規範之人員已遵循會計師職業道德規範中有關獨立性之聲明，並與治理單位溝通所有可能被認為會影響會計師獨立性之關係及其他事項（包括相關防護措施）。

本會計師從與治理單位溝通之事項中，決定對廣越集團民國 107 年度合併財務報表查核之關鍵查核事項。本會計師於查核報告中敘明該等事項，除非法令不允許公開揭露特定事項，或在極罕見情況下，本會計師決定不於查核報告中溝通特定事項，因可合理預期此溝通所產生之負面影響大於所增進之公眾利益。

勤業眾信聯合會計師事務所

會計師 郭 乃 華

郭 乃 華



會計師 陳 慧 銘

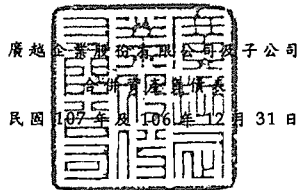
陳 慧 銘



金融監督管理委員會核准文號
金管證審字第 1070323246 號

證券暨期貨管理委員會核准文號
台財證六字第 0920123784 號

中 華 民 國 1 0 8 年 3 月 2 5 日



單位：新台幣仟元

代 碼	資 產	107年12月31日		106年12月31日	
		金 額	%	金 額	%
流動資產					
1100	現金及約當現金 (附註四及六)	\$ 1,837,854	17	\$ 1,597,763	18
1125	備供出售金融資產-流動 (附註四及十一)	-	-	112,273	1
1136	按攤銷後成本衡量之金融資產-流動 (附註四、九、十及三六)	515,039	5	-	-
1147	無活絡市場之債務工具投資-流動 (附註四、十三及三六)	-	-	772,289	9
1150	應收票據 (附註四及十四)	12	-	24	-
1170	應收帳款 (附註四及十四)	1,424,330	13	1,131,098	13
1200	本期所得稅資產 (附註四及二八)	5,090	-	23,077	-
130X	存貨 (附註四及十五)	3,560,503	33	2,134,272	25
1410	預付款項 (附註十九及二十)	212,826	2	161,753	2
1479	其他流動資產 (附註二十)	49,977	-	55,148	1
11XX	流動資產總計	<u>7,605,631</u>	<u>70</u>	<u>5,987,697</u>	<u>69</u>
非流動資產					
1510	透過損益按公允價值衡量之金融資產-非流動 (附註四及七)	69,056	1	-	-
1517	透過其他綜合損益按公允價值衡量之金融資產-非流動 (附註四及八)	152,082	1	-	-
1540	按攤銷後成本衡量之金融資產-非流動 (附註四、九、十及三六)	7,000	-	-	-
1543	以成本衡量之金融資產-非流動 (附註四及十二)	-	-	6,676	-
1600	不動產、廠房及設備 (附註四、十七及三六)	2,319,671	22	2,080,491	24
1780	其他無形資產 (附註四及十八)	411,350	4	282,084	3
1840	遞延所得稅資產 (附註四及二八)	43,608	-	34,540	1
1915	預付設備款	7,979	-	21,166	-
1920	存出保證金	7,652	-	3,353	-
1985	預付租賃款-非流動 (附註十九)	203,687	2	187,354	2
1990	其他非流動資產 (附註二十)	6	-	89,945	1
15XX	非流動資產總計	<u>3,222,091</u>	<u>30</u>	<u>2,705,609</u>	<u>31</u>
1XXX	資 產 總 計	<u>\$ 10,827,722</u>	<u>100</u>	<u>\$ 8,693,306</u>	<u>100</u>
負債及權益					
流動負債					
2100	短期借款 (附註四及二一)	\$ 1,326,260	12	\$ 918,099	11
2150	應付票據 (附註四、二二及三五)	42,849	1	32,277	-
2170	應付帳款-非關係人 (附註四及二二)	617,654	6	395,164	5
2180	應付帳款-關係人 (附註四、二二及三五)	111,693	1	99,533	1
2200	其他應付款 (附註二三)	776,858	7	528,083	6
2220	其他應付款項-關係人 (附註三五)	11,536	-	19,000	-
2230	本期所得稅負債 (附註二八)	130,563	1	52,311	1
2399	其他流動負債	26,540	-	19,654	-
21XX	流動負債總計	<u>3,043,953</u>	<u>28</u>	<u>2,064,121</u>	<u>24</u>
非流動負債					
2540	長期借款 (附註四及二一)	213,000	2	-	-
2570	遞延所得稅負債 (附註四及二八)	109,881	1	44,552	-
2640	淨確定福利負債-非流動 (附註四及二四)	6,303	-	7,597	-
2645	存入保證金	3	-	3	-
25XX	非流動負債總計	<u>329,187</u>	<u>3</u>	<u>52,152</u>	<u>-</u>
2XXX	負債總計	<u>3,373,140</u>	<u>31</u>	<u>2,116,273</u>	<u>24</u>
歸屬於本公司業主之權益 (附註二五)					
3110	普通股股本	1,033,753	10	1,037,639	12
3200	資本公積	2,868,874	26	2,873,215	33
保留盈餘					
3310	法定盈餘公積	563,107	5	510,712	6
3320	特別盈餘公積	246,533	2	131,146	2
3350	未分配盈餘	2,164,446	20	2,111,402	24
3300	保留盈餘總計	<u>2,974,086</u>	<u>27</u>	<u>2,753,260</u>	<u>32</u>
其他權益					
3410	國外營運機構財務報表換算之兌換差額	(232,125)	(2)	(232,805)	(3)
3425	備供出售金融資產未實現損益	(18,339)	-	(13,728)	-
3400	其他權益總計	<u>(250,464)</u>	<u>(2)</u>	<u>(246,533)</u>	<u>(3)</u>
3500	庫藏股票	-	-	(92,337)	(1)
31XX	本公司業主權益總計	<u>6,626,249</u>	<u>61</u>	<u>6,325,244</u>	<u>73</u>
36XX	非控制權益 (附註二五)	<u>828,333</u>	<u>8</u>	<u>251,789</u>	<u>3</u>
3XXX	權益總計	<u>7,454,582</u>	<u>69</u>	<u>6,577,033</u>	<u>76</u>
負債與權益總計		<u>\$ 10,827,722</u>	<u>100</u>	<u>\$ 8,693,306</u>	<u>100</u>

後附之附註係本合併財務報告之一部分。

董事長：楊文賢



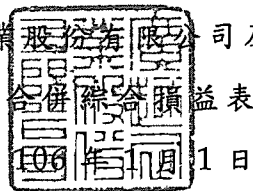
經理人：吳朝華



會計主管：戴慶璋



廣越企業股份有限公司及子公司



合併綜合損益表

民國 107 年及 106 年 1 月 1 日至 12 月 31 日

單位：新台幣仟元，惟
每股盈餘為元

代 碼	107年度		106年度	
	金 額	%	金 額	%
	營業收入 (附註四及二六)			
4100	銷貨收入			
4110	\$ 13,325,279	100	\$ 10,210,589	100
4170	(44,839)	-	(6,934)	-
4000	13,280,440	100	10,203,655	100
5000	(11,070,093)	(84)	(8,780,573)	(86)
5900	2,210,347	16	1,423,082	14
	營業費用 (附註二四及二七)			
6100	(143,072)	(1)	(132,457)	(1)
6200	(787,953)	(6)	(518,562)	(5)
6300	(173,178)	(1)	(116,725)	(1)
6000	(1,104,203)	(8)	(767,744)	(7)
6900	1,106,144	8	655,338	7
	營業外收入及支出 (附註二 七及三五)			
7010	83,717	-	131,507	1
7020	(29,802)	-	(77,792)	(1)
7050	(44,343)	-	(26,057)	-
7000	9,572	-	27,658	-
7900	1,115,716	8	682,996	7
7950	(258,675)	(2)	(136,000)	(2)
8200	857,041	6	546,996	5

(接次頁)

(承前頁)

代 碼		107年度		106年度	
		金 額	%	金 額	%
	其他綜合損益				
	不重分類至損益之項目 (附註四、二四、二 五及二八)				
8311	確定福利計畫之再 衡量數	(\$ 1,053)	-	\$ 1,185	-
8316	透過其他綜合損益 按公允價值衡量 之權益工具投資 未實現評價損益	3,099	-	-	-
8349	與不重分類之項目 相關之所得稅利 益(費用)	219	-	(201)	-
8310		<u>2,265</u>	<u>-</u>	<u>984</u>	<u>-</u>
	後續可能重分類至損益 之項目				
8361	國外營運機構財務 報表換算之兌換 差額	(7,658)	-	(142,792)	(1)
8362	備供出售金融資產 未實現評價利益	-	-	6,262	-
8399	與可能重分類至損 益之項目相關之 所得稅利益(費 用)	9,798	-	24,929	-
8360		<u>2,140</u>	<u>-</u>	<u>(111,601)</u>	<u>(1)</u>
8300	其他綜合損益(稅 後淨額)	<u>4,405</u>	<u>-</u>	<u>(110,617)</u>	<u>(1)</u>
8500	本期綜合損益總額	<u>\$ 861,446</u>	<u>6</u>	<u>\$ 436,379</u>	<u>4</u>
	淨利歸屬於：				
8610	本公司業主	\$ 768,584	6	\$ 523,945	5
8620	非控制權益	88,457	-	23,051	-
8600		<u>\$ 857,041</u>	<u>6</u>	<u>\$ 546,996</u>	<u>5</u>

(接次頁)

(承前頁)

代 碼		107年度		106年度	
		金 額	%	金 額	%
	綜合損益總額歸屬於：				
8710	本公司業主	\$ 771,500	6	\$ 409,542	4
8720	非控制權益	<u>89,946</u>	<u>-</u>	<u>26,837</u>	<u>-</u>
8700		<u>\$ 861,446</u>	<u>6</u>	<u>\$ 436,379</u>	<u>4</u>
	每股盈餘 (附註二九)				
9710	基 本	<u>\$ 7.43</u>		<u>\$ 5.07</u>	
9810	稀 釋	<u>\$ 7.43</u>		<u>\$ 5.07</u>	

後附之附註係本合併財務報告之一部分。

董事長：楊文賢



經理人：吳朝筆




會計主管：戴慶璋



單位：新台幣千元

民國 107 年 12 月 31 日



代碼	帳目	本公司										非控制權益	庫藏股票	權益總額
		股本	資本公積	留	盈餘	其他權益	國外管理機構	其他權益	其他權益	其他權益	其他權益			
A1	106年1月1日餘額	103,764	\$ 1,037,639	\$ 2,872,658	587	\$ 440,798	\$ 2,428,460	(\$ 111,164)	(\$ 19,982)	\$ 92,337	\$ 16,100	\$ 6,572,759		
B1	105年度盈餘指撥及分配	-	-	-	-	69,914	(69,914)	-	-	-	-	-	-	-
B3	法定盈餘公積	-	-	-	-	131,146	(131,146)	-	-	-	-	-	-	-
B5	特別盈餘公積	-	-	-	-	-	(640,927)	-	-	-	-	(640,927)	-	-
B5	本公司股東現金股利	-	-	-	-	-	-	-	-	-	-	(58,585)	-	-
B5	子公司股東現金股利	-	-	-	-	-	-	-	-	-	-	-	-	-
M7	子公司所有權權益變動數	-	-	-	(30)	-	-	-	-	-	30	-	-	-
D1	106年度淨利	-	-	-	-	523,945	-	-	-	-	23,051	546,996	-	-
D3	106年度稅後其他綜合損益	-	-	-	-	984	(984)	(121,641)	6,254	-	3,786	(110,617)	-	-
D5	106年年底綜合損益總額	-	-	-	-	524,929	(524,929)	(121,641)	6,254	-	26,837	436,379	-	-
O1	非控制權益增加數	-	-	-	-	-	-	-	-	-	267,407	267,407	-	-
Z1	106年12月31日餘額	103,764	1,037,639	2,872,658	557	510,712	2,111,402	(232,805)	(13,728)	(92,337)	251,789	6,577,083	-	896
A3	逾期適用及逾期重編調整數	-	-	-	-	-	-	-	13,728	(12,832)	-	-	-	-
B1	106年度盈餘指撥及分配	-	-	-	-	52,395	(52,395)	-	-	-	-	-	-	-
B3	法定盈餘公積	-	-	-	-	115,387	(115,387)	-	-	-	-	-	-	-
B5	特別盈餘公積	-	-	-	-	-	(471,391)	-	-	-	-	(471,391)	-	-
B5	本公司股東現金股利	-	-	-	-	-	-	-	-	-	-	(35,225)	-	-
B5	子公司股東現金股利	-	-	-	-	-	-	-	-	-	-	-	-	-
D1	107年度淨利	-	-	-	-	768,584	-	-	-	-	88,457	857,041	-	-
D3	107年度稅後其他綜合損益	-	-	-	-	854	(854)	680	-	-	1,482	4,405	-	-
D5	107年年底綜合損益總額	-	-	-	-	767,750	(767,750)	680	-	-	89,946	861,446	-	-
O1	非控制權益增加數	-	-	-	-	-	-	-	-	-	521,823	521,823	-	-
Q1	處分透過其他綜合損益按公允價值衡量之權益投資工具	-	-	-	-	8,577	(8,577)	-	-	-	-	-	-	-
L3	庫藏股票銷	(389)	(3,886)	(4,341)	-	-	(84,110)	-	-	92,337	-	-	-	-
Z1	107年12月31日餘額	103,375	1,033,753	2,868,317	557	563,107	2,164,446	(232,123)	-	(18,339)	828,333	7,454,582	-	-

後附之附註係本財務報告之一部分。



會計主管：戴慶璋




經理人：吳新榮



董事長：楊文財

廣越企業股份有限公司及子公司
 合併現金流量表
 民國 107 年及 106 年 1 月 1 日至 12 月 31 日



單位：新台幣仟元

代 碼	107年度	106年度
營業活動之現金流量		
A10000	\$ 1,115,716	\$ 682,996
A20000	調整項目：	
A20010	收益費損項目	
A20100	225,723	162,709
A20200	6,976	6,157
A20300	46	105
A20400	透過損益按公允價值衡量	
	金融資產之淨利益	
	(19,530)	-
A20900	44,343	26,057
A21200	(37,550)	(31,934)
A21300	(9,077)	(6,141)
A22500	處分不動產、廠房及設備	
	損失	
	2,978	1,188
A23100	處分投資利益	
	-	(1,476)
A23700	43,532	63,834
A29900	6,006	5,322
A30000	與營業活動相關之資產／負債	
	之淨變動數	
A31115	強制透過損益按公允價值	
	衡量之金融資產增加	
	(499)	-
A31130	應收票據減少	
	12	-
A31150	(121,201)	(293,676)
A31200	(1,186,088)	(923,135)
A31240	25,125	(38,784)
A31230	(41,466)	(51,580)
A32130	(2,699)	19,679
A32150	87,332	198,901
A32180	68,652	(93,929)
A32230	5,826	4,524
A32240	(2,347)	(2,071)
A33000	211,810	(271,254)
A33300	(42,095)	(25,794)
A33500	(113,484)	(161,775)
AAAA	<u>56,231</u>	<u>(458,823)</u>

(接次頁)

(承前頁)

代 碼		107年度	106年度
	投資活動之現金流量		
B00010	取得透過其他綜合損益按公允價值 衡量之金融資產	(\$ 172,488)	\$ -
B00020	處分透過其他綜合損益按公允價值 衡量之金融資產	143,350	-
B00050	處分按攤銷後成本衡量之金融資產	250,250	-
B00300	取得備供出售金融資產	-	(8,272)
B00400	處分備供出售金融資產價款	-	13,854
B00700	處分無活絡市場之債務工具投資	-	718,023
B02100	預付投資款減少	-	47,760
B02200	對子公司之收購	241,791	(129,464)
B02700	取得不動產、廠房及設備	(216,620)	(185,924)
B02800	處分不動產、廠房及設備價款	3,608	1,035
B03800	存出保證金減少	2,806	979
B04500	取得無形資產	(11,758)	(5,819)
B07100	預付設備款增加	(19,545)	(76,574)
B07500	收取之利息	32,303	33,708
B07600	收取其他股利	9,077	6,141
BBBB	投資活動之淨現金流入	<u>262,774</u>	<u>415,447</u>
	籌資活動之現金流量		
C00100	短期借款增加	238,161	601,500
C01600	舉借長期借款	197,300	-
C01700	償還長期借款	-	(113,629)
C04500	支付本公司業主股利	(471,391)	(640,927)
C04600	現金增資	-	-
C05800	非控制權益變動	5,845	4,051
C09900	發放非控制權益現金股利	(35,225)	(58,585)
CCCC	籌資活動之淨現金流出	<u>(65,310)</u>	<u>(207,590)</u>
DDDD	匯率變動對現金及約當現金之影響	<u>(13,604)</u>	<u>(61,828)</u>
EEEE	本年度現金及約當現金淨增加(減少)	240,091	(312,794)
E00100	期初現金及約當現金餘額	<u>1,597,763</u>	<u>1,910,557</u>
E00200	期末現金及約當現金餘額	<u>\$ 1,837,854</u>	<u>\$ 1,597,763</u>

後附之附註係本合併財務報告之一部分。


董事長：楊文賢



經理人：吳朝筆



會計主管：戴慶璋



廣越企業股份有限公司及子公司

合併財務報表附註

民國 107 年及 106 年 1 月 1 日至 12 月 31 日

(除另註明外，金額以新台幣仟元為單位)

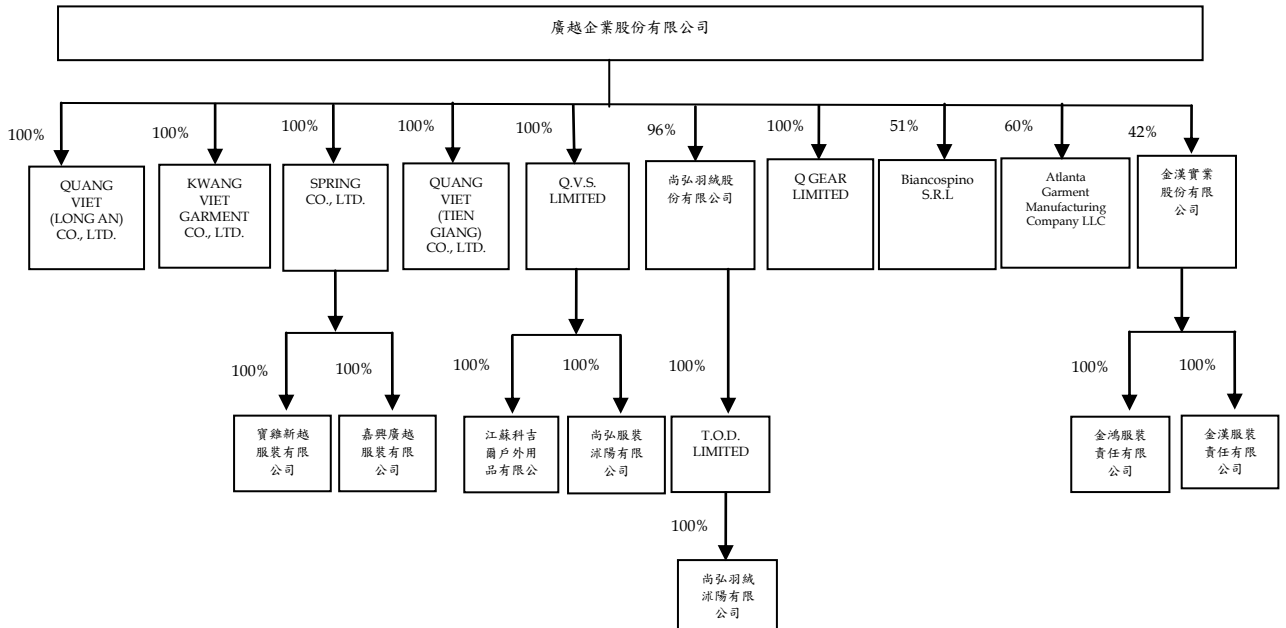
一、公司沿革

廣越企業股份有限公司（以下簡稱「本公司」）係於 84 年 10 月依公司法暨其他有關法令規定設立之股份有限公司，本公司及子公司（以下簡稱「合併公司」），主要業務係各種成衣加工、製造及買賣；羽毛羽絨原料之生產、加工及買賣；及羽毛羽絨製品之生產、加工及買賣。

本公司股票自 105 年 10 月 18 日起在臺灣證券交易所上市買賣。

本合併財務報告係以本公司之功能性貨幣新台幣表達。

投資架構圖



二、通過財務報告之日期及程序

本合併財務報告於 108 年 3 月 8 日經董事會通過。

三、新發布及修訂準則及解釋之適用

- (一) 首次適用修正後之證券發行人財務報告編製準則及經金融監督管理委員會（以下稱「金管會」）認可並發布生效之國際財務報導準則

(IFRS)、國際會計準則 (IAS)、解釋 (IFRIC) 及解釋公告 (SIC) (以下稱「IFRSs」)

除下列說明外，適用修正後之證券發行人財務報告編製準則及金管會認可並發布生效之 IFRSs 將不致造成合併公司會計政策之重大變動：

1. IFRS 9「金融工具」及相關修正

IFRS 9「金融工具」取代 IAS 39「金融工具：認列與衡量」，並配套修正 IFRS 7「金融工具：揭露」等其他準則。IFRS 9 之新規定涵蓋金融資產之分類、衡量與減損及一般避險會計，相關會計政策請參閱附註四。

金融資產之分類、衡量與減損

合併公司依據 107 年 1 月 1 日所存在之事實及情況，於該日評估已存在金融資產之分類予以追溯調整，並選擇不予重編比較期間。於 107 年 1 月 1 日，各類別金融資產依 IAS 39 及 IFRS 9 所決定之衡量種類及帳面金額及其變動情形彙總如下：

金融資產類別	衡 量 種 類		帳 面 金 額		說 明
	IAS 39	IFRS 9	IAS 39	IFRS 9	
現金及約當現金	放款及應收款	按攤銷後成本衡量	\$1,597,763	\$1,597,763	(4)
股票投資	備供出售金融資產	透過其他綜合損益按公允價值衡量之權益工具投資	112,273	112,273	(1)
未上市(櫃)股票投資	以成本衡量之金融資產	指定透過其他綜合損益按公允價值衡量之權益工具投資	6,676	7,572	(2)
原始到期日起過 3 個月之定期存款	無活絡市場之債務工具投資	按攤銷後成本衡量	740,409	740,409	(3)
應收票據、應收帳款及其他應收款	放款及應收款	按攤銷後成本衡量	1,201,387	1,201,387	(4)
質抵押之金融資產	無活絡市場之債務工具投資	按攤銷後成本衡量	31,880	31,880	(3)

	107年1月1日 帳面金額 (IAS 39)			107年1月1日 帳面金額 (IFRS 9)			說 明
	重	分	再	保	留	其	
透過其他綜合損益按公允價值衡量之金融資產	\$ -	\$ 112,273	\$ -	\$ 112,273	\$ -	\$ -	
一權益工具							
自備供出售金融資產 (IAS 39) 重分類	112,273	(112,273)	-	-	-	-	(1)
合 計	\$ 112,273	\$ -	\$ -	\$ 112,273	\$ -	\$ -	

(接次頁)

(承前頁)

	107年1月1日			107年1月1日			說明
	帳面金額 (IAS 39)	重分類	再衡量	帳面金額 (IFRS 9)	保留盈餘 影響數	其他權益 影響數	
按攤銷後成本衡量之金融資產	\$ -	\$ 3,571,439	\$ -	\$ 3,571,439	\$ -	\$ -	
加：無活絡市場之債務工具投資 (IAS 39) 重分類	772,289	(772,289)	-	-	-	-	(3)
加：自放款及應收款 (IAS 39) 重分類	<u>2,799,150</u>	<u>(2,799,150)</u>	-	-	-	-	(4)
合計	<u>\$ 3,571,439</u>	<u>\$ -</u>	<u>\$ -</u>	<u>\$ 3,571,439</u>	<u>\$ -</u>	<u>\$ -</u>	
指定透過其他綜合損益按公允價值衡量之金融資產	\$ -	\$ 6,676	\$ 896	\$ 7,572	\$ -	\$ 896	
以成本衡量之金融資產 (IAS 39) 重分類	<u>6,676</u>	<u>(6,676)</u>	-	-	-	-	(2)
合計	<u>\$ 6,676</u>	<u>\$ -</u>	<u>\$ 896</u>	<u>\$ 7,572</u>	<u>\$ -</u>	<u>\$ 896</u>	

- (1) 原依 IAS 39 分類為備供出售金融資產之股票投資，因非持有供交易，合併公司選擇全數依 IFRS 9 指定為透過其他綜合損益按公允價值衡量，並將相關其他權益－備供出售金融資產未實現損益 13,728 仟元重分類為其他權益－透過其他綜合損益按公允價值衡量之金融資產未實現損益。
- (2) 原依 IAS 39 以成本衡量之未上市（櫃）股票投資，依 IFRS 9 分類為指定透過其他綜合損益按公允價值衡量，並應按公允價值再衡量，因而 107 年 1 月 1 日之透過其他綜合損益按公允價值衡量之金融資產及其他權益－透過其他綜合損益按公允價值衡量之金融資產未實現損益分別調整增加 896 仟元。
- (3) 原依 IAS 39 分類為無活絡市場之債務工具投資並按攤銷後成本衡量之債券投資，其原始認列時之合約現金流量完全為支付本金及流通在外本金金額之利息，且依 107 年 1 月 1 日所存在之事實及情況評估經營模式係收取合約現金流量，依 IFRS 9 分類為按攤銷後成本衡量，並評估預期信用損失。
- (4) 現金及約當現金、應收票據、應收帳款及其他應收款原依 IAS 39 分類為放款及應收款，依 IFRS 9 則分類為以攤銷後成本衡量之金融資產，並評估預期信用損失。

2. IFRS 15「客戶合約之收入」及相關修正

IFRS 15 係規範來自客戶合約之收入認列原則，該準則將取代 IAS 18「收入」、IAS 11「建造合約」及相關解釋。相關會計政策請參閱附註四。

合併公司選擇僅對 107 年 1 月 1 日尚未完成之合約追溯適用 IFRS 15 並且不重編 106 年度比較資訊，首次適用之累積影響數認列於首次適用日。

首次適用 IFRS 15 對 107 年 1 月 1 日資產、負債及權益之影響彙總如下：

	107年1月1日 重編前金額	首次適用 之調整	107年1月1日 重編後金額
預收款項	\$ 16,870	(\$ 16,870)	\$ -
合約負債－流動	-	16,870	16,870
負債影響	<u>\$ 16,870</u>	<u>\$ -</u>	<u>\$ 16,870</u>
			107年12月31日
其他流動負債減少			(\$ 22,101)
合約負債－流動增加			22,101
負債影響			<u>\$ -</u>

合併公司首次適用前述 IFRSs 之影響數彙總說明如下。

合併公司選擇將首次適用 IFRS 9 及 IFRS 15 之累積影響數調整 107 年 1 月 1 日之資產、負債及權益項目，相關調整彙總如下：

	107年1月1日 重編前金額	首次適用之調整	107年1月1日 重編後金額	說明
備供出售金融資產－流動	\$ 112,273	(\$ 112,273)	\$ -	1.
按攤銷後成本衡量之金融資產－流動	-	3,571,439	3,571,439	1.
放款及應收款	2,799,150	(2,799,150)	-	1.
無活絡市場之債務工具投資	772,289	(772,289)	-	1.
透過其他綜合損益按公允價值衡量之金融資產－非流動	-	119,845	119,845	1.
以成本衡量之金融資產－非流動	<u>6,676</u>	(<u>6,676</u>)	<u>-</u>	1.
資產影響	<u>\$ 3,690,388</u>	<u>\$ 896</u>	<u>\$ 3,691,284</u>	

(接次頁)

(承前頁)

	107年1月1日 重編前金額	首次適用之調整	107年1月1日 重編後金額	說明
合約負債—流動	\$ -	\$ 16,870	\$ 16,870	2.
預收款項	16,870	(16,870)	-	2.
負債影響	<u>\$ 16,870</u>	<u>\$ -</u>	<u>\$ 16,870</u>	
透過其他綜合損益按公允價值 衡量之金融資產	\$ -	(\$ 12,832)	(\$ 12,832)	1.
備供出售金融商品未實現損益	(13,728)	13,728	-	1.
權益影響	<u>(\$ 13,728)</u>	<u>\$ 896</u>	<u>(\$ 12,832)</u>	

合併公司於 107 年若依 106 年原會計政策處理，相關單行項目及餘額調整至修正後之證券發行人財務報告編製準則及金管會認可並發布生效之 IFRSs 之影響數彙總如下：

資產、負債及權益項目之 107 年影響

	107年12月31日	說明
備供出售金融資產—流動增加	\$ 144,510	1.
透過其他綜合損益按公允價值衡量之金融資產—非流動減少	(152,082)	1.
以成本衡量之金融資產—非流動增加	6,676	1.
無活絡市場之債務工具投資—流動增加	515,039	1.
無活絡市場之債務工具投資—非流動增加	7,000	1.
按攤銷後成本衡量之金融資產—流動減少	(515,039)	1.
按攤銷後成本衡量之金融資產—非流動減少	(7,000)	1.
資產減少	<u>(\$ 896)</u>	
合約負債減少	(\$ 22,101)	2.
其他流動負債增加	22,101	2.
負債	<u>\$ -</u>	
其他權益減少	(\$ 896)	1.
權益減少	<u>(\$ 896)</u>	

綜合損益項目之 107 年影響

	107年度	說明
不重分類至損益之項目		
透過其他綜合損益按公允價值衡量之 權益工具投資未實現評價損益減少	(\$ 3,099)	1.
後續可能重分類至損益之項目		
備供出售金融資產未實現損益增加	3,099	1.
本期綜合損益總額	<u>\$ -</u>	

(二) 108 年適用之證券發行人財務報告編製準則及金融監督管理委員會
(以下稱「金管會」) 認可之 IFRSs

<u>新發布 / 修正 / 修訂準則及解釋</u>	<u>IASB 發布之生效日(註1)</u>
「2015-2017」週期之年度改善	2019 年 1 月 1 日
IFRS 9 之修正「具負補償之提前還款特性」	2019 年 1 月 1 日 (註2)
IFRS 16「租賃」	2019 年 1 月 1 日
IAS 19 之修正「計畫修正、縮減或清償」	2019 年 1 月 1 日 (註3)
IAS 28 之修正「對關聯企業及合資之長期權益」	2019 年 1 月 1 日
IFRIC 23「所得稅務處理之不確定性」	2019 年 1 月 1 日

註 1：除另註明外，上述新發布 / 修正 / 修訂準則或解釋係於各該日期以後開始之年度期間生效。

註 2：金管會允許合併公司得選擇提前於 107 年 1 月 1 日適用此項修正。

註 3：2019 年 1 月 1 日以後發生之計畫修正、縮減或清償適用此項修正。

1. IFRS 16「租賃」

IFRS 16 係規範租賃之會計處理，該準則將取代 IAS 17「租賃」及 IFRIC 4「決定一項安排是否包含租賃」等相關解釋。

租賃定義

首次適用 IFRS 16 時，合併公司將選擇僅就 108 年 1 月 1 日以後簽訂（或變動）之合約依 IFRS 16 評估是否係屬（或包含）租賃，目前已依 IAS 17 及 IFRIC 4 辨認為租賃之合約將不予重新評估並將依 IFRS 16 之過渡規定處理。

合併公司為承租人

首次適用 IFRS 16 時，除低價值標的資產租賃及短期租賃得選擇按直線基礎認列費用外，其他租賃將於合併資產負債表認列使用權資產及租賃負債。合併綜合損益表將分別表達使用權資產之折舊費用及租賃負債按有效利息法所產生之利息費用。於合併現金流量表中，償付租賃負債之本金金額將表達為籌資活動，支付利息部分將列為營業活動。適用 IFRS 16 前，

分類為營業租賃之合約係按直線基礎認列費用，為取得中國及越南土地使用權預付之租賃給付係認列於預付租賃款，因租金平穩化所產生與支付金額之差額係認列為預付租賃款。營業租賃現金流量於合併現金流量表係表達於營業活動。分類為融資租賃之合約係於合併資產負債表認列租賃資產及應付租賃款。

合併公司預計選擇將追溯適用 IFRS 16 之累積影響數調整於 108 年 1 月 1 日保留盈餘，不重編比較資訊。

合併公司為出租人

於過渡時對出租人之租賃將不作任何調整，且自 108 年 1 月 1 日起始適用 IFRS 16。

108 年 1 月 1 日資產、負債及權益之預計影響

	107年12月31日 帳面金額	首次適用 之調整	108年1月1日 調整後 帳面金額
預付租賃款—流動	\$ 5,849	(\$ 5,849)	\$ -
預付租賃款—非流動	203,687	(203,687)	-
使用權資產	-	296,307	296,307
資產影響	<u>\$ 209,536</u>	<u>\$ 86,771</u>	<u>\$ 296,307</u>
租賃負債—流動	\$ -	\$ 14,599	\$ 14,599
租賃負債—非流動	-	75,133	75,133
負債影響	<u>\$ -</u>	<u>\$ 89,732</u>	<u>\$ 89,732</u>

2. 2015-2017 週期之年度改善

2015-2017 週期之年度改善修正 IFRS 3、IFRS 11、IAS 12 及 IAS 23「借款成本」。其中 IAS 23 之修正係釐清，若特地舉借之借款於相關資產達到預定使用或出售狀態後仍流通在外，該借款負擔之借款成本應納入一般借款之資本化利率計算。

除上述影響外，截至本合併財務報告通過發布日止，合併公司仍持續評估其他準則、解釋之修正對財務狀況與財務績效造成重大影響。

(三) IASB 已發布但尚未經金管會認可並發布生效之 IFRSs

新發布 / 修正 / 修訂準則及解釋	IASB 發布之生效日(註1)
IFRS 3 之修正「業務之定義」	2020 年 1 月 1 日 (註 2)
IFRS 10 及 IAS 28 之修正「投資者與其關聯企業或合資間之資產出售或投入」	未 定
IFRS 17「保險合約」	2021 年 1 月 1 日
IAS 1 及 IAS 8 之修正「重大性之定義」	2020 年 1 月 1 日 (註 3)

註 1：除另註明外，上述新發布 / 修正 / 修訂準則或解釋係於各該日期以後開始之年度期間生效。

註 2：收購日在年度報導期間開始於 2020 年 1 月 1 日以後之企業合併及於前述日期以後發生之資產取得適用此項修正。

註 3：2020 年 1 月 1 日以後開始之年度期間推延適用此項修正。

四、重大會計政策之彙總說明

(一) 遵循聲明

本合併財務報告係依照證券發行人財務報告編製準則及經金管會認可之 IFRSs 編製。

(二) 編製基礎

除按公允價值衡量之金融工具及按確定福利義務現值減除計畫資產公允價值認列之淨確定福利負債外，本合併財務報告係依歷史成本基礎編製。

公允價值衡量依照相關輸入值之可觀察程度及重要性分為第 1 等級至第 3 等級：

1. 第 1 等級輸入值：係指於衡量日可取得之相同資產或負債於活絡市場之報價（未經調整）。
2. 第 2 等級輸入值：係指除第 1 等級之報價外，資產或負債直接（亦即價格）或間接（亦即由價格推導而得）之可觀察輸入值。
3. 第 3 等級輸入值：係指資產或負債之不可觀察之輸入值。

(三) 資產與負債區分流動與非流動之標準

流動資產包括：

1. 主要為交易目的而持有之資產；
2. 預期於資產負債表日後 12 個月內實現之資產；及

3. 現金及約當現金（但不包括於資產負債表日後逾 12 個月用以交換或清償負債而受到限制者）。

流動負債包括：

1. 主要為交易目的而持有之負債；
2. 於資產負債表日後 12 個月內到期清償之負債，以及
3. 不能無條件將清償期限遞延至資產負債表日後至少 12 個月之負債。

非屬上述流動資產或流動負債者，係分類為非流動資產或非流動負債。

(四) 合併基礎

本合併財務報告係包含本公司及由本公司所控制個體（子公司）之財務報告。合併綜合損益表已納入被收購或被處分子公司於當期自收購日起或至處分日止之營運損益。子公司之財務報告已予調整，以使其會計政策與合併公司之會計政策一致。於編製合併財務報告時，各個體間之交易、帳戶餘額、收益及費損已全數予以銷除。子公司之綜合損益總額係歸屬至本公司業主及非控制權益，即使非控制權益因而成為虧損餘額。

當合併公司對子公司所有權權益之變動未導致喪失控制者，係作為權益交易處理。合併公司及非控制權益之帳面金額已予調整，以反映其於子公司相對權益之變動。非控制權益之調整金額與所支付或收取對價之公允價值間之差額，係直接認列為權益且歸屬於本公司業主。

子公司明細、持股比率及營業項目，參閱附註十六、附表八及附表九。

(五) 企業合併

企業合併係採收購法處理。收購相關成本於成本發生及勞務取得當期列為費用。

商譽係按移轉對價之公允價值以及收購者先前已持有被收購者之權益於收購日之公允價值之總額，超過收購日所取得可辨認資產及承擔負債之淨額衡量。倘於重評估後，收購日所取得可辨認資產

及承擔負債之淨額仍超過移轉對價以及收購者先前已持有被收購者之權益於收購日公允價值之總數，則該差額為廉價購買利益，並立即認列為損益。

(六) 外 幣

各個體編製財務報告時，以個體功能性貨幣以外之貨幣（外幣）交易者，依交易日匯率換算為功能性貨幣記錄。

外幣貨幣性項目於每一資產負債表日以收盤匯率換算。除下列項目外，因交割貨幣性項目或換算貨幣性項目產生之兌換差額，於發生當期認列於損益。

應收或應付國外營運機構之貨幣性項目，該項目之清償目前既無計畫亦不可能於可預見之未來發生（故構成對該國外營運機構淨投資之一部分），則其兌換差額原始係認列於其他綜合損益，並於處分淨投資時，自權益重分類至損益。

以公允價值衡量之外幣非貨幣性項目係以決定公允價值當日之匯率換算，所產生之兌換差額列為當期損益，惟屬公允價值變動認列於其他綜合損益者，其產生之兌換差額列於其他綜合損益。

以歷史成本衡量之外幣非貨幣性項目係以交易日之匯率換算，不再重新換算。

於編製合併財務報告時，國外營運機構（包含營運所在國家或使用之貨幣與本公司不同之子公司）之資產及負債以每一資產負債表日匯率換算為新台幣。收益及費損項目係以當期平均匯率換算，所產生之兌換差額列於其他綜合損益。

若合併公司處分國外營運機構之所有權益，或處分國外營運機構之子公司部分權益但喪失控制後之保留權益係金融資產並按金融工具之會計政策處理，所有可歸屬於本公司業主且與該國外營運機構相關之累計兌換差額將重分類至損益。

(七) 存 貨

存貨包括原料、物料、製成品、在製品及商品。存貨係以成本與淨變現價值孰低衡量，比較成本與淨變現價值時除同類別存貨外係以個別項目為基礎。淨變現價值係指在正常情況下之估計售價減

除至完工尚需投入之估計成本及完成出售所需之估計成本後之餘額。存貨成本之計算係採加權平均法。

(八) 不動產、廠房及設備

不動產、廠房及設備係以成本認列，後續以成本減除累計折舊後之金額衡量。

建造中之不動產、廠房及設備係以成本減除累計減損損失後之金額認列。成本包括專業服務費用及符合資本化條件之借款成本。該等資產於完工並達預期使用狀態時，分類至不動產、廠房及設備之適當類別並開始提列折舊。

不動產、廠房及設備於耐用年限內按直線基礎，對每一重大部分則單獨提列折舊。合併公司至少於每一年度結束日對估計耐用年限、殘值及折舊方法進行檢視，並推延適用會計估計變動之影響。

不動產、廠房及設備除列時，淨處分價款與該資產帳面金額間之差額認列於當期損益。

(九) 商 譽

企業合併所取得之商譽係依收購日所認列之商譽金額作為成本，後續以成本減除累計減損損失後之金額衡量。

為減損測試之目的，商譽分攤至合併公司預期因該合併綜效而受益之各現金產生單位或現金產生單位群組（簡稱「現金產生單位」）。

受攤商譽之現金產生單位每年（及有跡象顯示該單位可能已減損時）藉由包含商譽之該單位帳面金額與其可回收金額之比較，進行該單位之減損測試。若分攤至現金產生單位之商譽係當年度企業合併所取得，則該單位應於當年度結束前進行減損測試。若受攤商譽之現金產生單位之可回收金額低於其帳面金額，減損損失係先減少該現金產生單位受攤商譽之帳面金額，次就該單位內其他各資產帳面金額之比例減少各該資產帳面金額。任何減損損失直接認列為當期損失。商譽減損損失不得於後續期間迴轉。

處分受攤商譽現金產生單位內之某一營運時，與該被處分營運有關之商譽金額係包含於營運之帳面金額以決定處分損益。

(十) 無形資產

1. 單獨取得

單獨取得之有限耐用年限無形資產原始以成本衡量，後續係以成本減除累計攤銷後之金額衡量。無形資產於耐用年限內按直線基礎進行攤銷，並且至少於每一年度結束日對估計耐用年限、殘值及攤銷方法進行檢視，並推延適用會計估計變動之影響。非確定耐用年限無形資產係以成本減除累計減損損失列報。

2. 企業合併所取得

企業合併所取得之無形資產係以收購日之公允價值認列，並與商譽分別認列，後續衡量方式與單獨取得之無形資產相同。

3. 除 列

無形資產除列時，淨處分價款與該資產帳面金額間之差額係認列於當期損益。

(十一) 有形及無形資產（商譽除外）之減損

合併公司於每一資產負債表日評估是否有任何跡象顯示有形及無形資產（商譽除外）可能已減損。若有任一減損跡象存在，則估計該資產之可回收金額。倘無法估計個別資產之可回收金額，合併公司估計該資產所屬現金產生單位之可回收金額。共用資產係依合理一致基礎分攤至最小現金產生單位。

針對非確定耐用年限及尚未可供使用之無形資產，至少每年及有減損跡象時進行減損測試。

可回收金額為公允價值減出售成本與其使用價值之較高者。個別資產或現金產生單位之可回收金額若低於其帳面金額時，將該資產或現金產生單位之帳面金額調減至其可回收金額，減損損失係認列於損益。

當減損損失於後續迴轉時，該資產、現金產生單位或合約成本相關資產之帳面金額調增至修訂後之可回收金額，惟增加後之帳面金額以不超過該資產、現金產生單位或合約成本相關資產若未於以

前年度認列減損損失時所決定之帳面金額（減除攤銷或折舊）。減損損失之迴轉係認列於損益。

(十二) 金融工具

金融資產與金融負債於合併公司成為該工具合約條款之一方時認列於合併資產負債表。

原始認列金融資產與金融負債時，若金融資產或金融負債非屬透過損益按公允價值衡量者，係按公允價值加計直接可歸屬於取得或發行金融資產或金融負債之交易成本衡量。直接可歸屬於取得或發行透過損益按公允價值衡量之金融資產或金融負債之交易成本，則立即認列為損益。

1. 金融資產

金融資產之慣例交易係採交易日會計認列及除列。

(1) 衡量種類

107 年

合併公司所持有之金融資產種類為透過損益按公允價值衡量之金融資產、按攤銷後成本衡量之金融資產與透過其他綜合損益按公允價值衡量之權益工具投資。

A. 透過損益按公允價值衡量之金融資產

透過損益按公允價值衡量之金融資產包括強制透過損益按公允價值衡量之金融資產。強制透過損益按公允價值衡量之金融資產包括合併公司未指定透過其他綜合損益按公允價值衡量之權益工具投資，及不符合分類為按攤銷後成本衡量或透過其他綜合損益按公允價值衡量之債務工具投資。

透過損益按公允價值衡量之金融資產係按公允價值衡量，其再衡量產生之利益或損失（不包含該金融資產所產生之任何股利或利息）係認列於損益。公允價值之決定方式請參閱附註三四。

B. 按攤銷後成本衡量之金融資產

合併公司投資金融資產若同時符合下列兩條件，則分類為按攤銷後成本衡量之金融資產：

- a. 係於某經營模式下持有，該模式之目的係持有金融資產以收取合約現金流量；及
- b. 合約條款產生特定日期之現金流量，該等現金流量完全為支付本金及流通在外本金金額之利息。

按攤銷後成本衡量之金融資產（包括現金及約當現金、按攤銷後成本衡量之應收帳款、應收票據、其他應收款、原始到期日超過3個月之定期存款及存出保證金）於原始認列後，係以有效利息法決定之總帳面金額減除任何減損損失之攤銷後成本衡量，任何外幣兌換損益則認列於損益。

除下列兩種情況外，利息收入係以有效利率乘以金融資產總帳面金額計算：

- a. 購入或創始之信用減損金融資產，利息收入係以信用調整後有效利率乘以金融資產攤銷後成本計算。
- b. 非屬購入或創始之信用減損，但後續變成信用減損之金融資產，利息收入係以有效利率乘以金融資產攤銷後成本計算。

約當現金包括自取得日起3個月內、高度流動性、可隨時轉換成定額現金且價值變動風險甚小之定期存款，係用於滿足短期現金承諾。

C. 透過其他綜合損益按公允價值衡量之權益工具投資

合併公司於原始認列時，可作一不可撤銷之選擇，將非持有供交易且非企業合併收購者所認列或有對價之權益工具投資，指定透過其他綜合損益按公允價值衡量。

透過其他綜合損益按公允價值衡量之權益工具投資係按公允價值衡量，後續公允價值變動列報於其他綜合

損益，並累計於其他權益中。於投資處分時，累積損益直接移轉至保留盈餘，並不重分類為損益。

透過其他綜合損益按公允價值衡量之權益工具投資之股利於合併公司收款之權利確立時認列於損益中，除非該股利明顯代表部分投資成本之回收。

106 年

合併公司所持有之金融資產種類為備供出售金融資產、以成本衡量之金融資產與放款及應收款。

A. 備供出售金融資產

備供出售金融資產係非衍生金融資產被指定為備供出售，或未被分類為放款及應收款、持有至到期日投資或透過損益按公允價值衡量之金融資產。

備供出售金融資產係按公允價值衡量，備供出售貨幣性金融資產帳面金額之變動中屬外幣兌換損益與以有效利息法計算之利息收入，以及備供出售權益投資之股利，係認列於損益。其餘備供出售金融資產帳面金額之變動係認列於其他綜合損益，於投資處分或確定減損時重分類為損益。

備供出售權益投資之股利於合併公司收款之權利確立時認列。

備供出售金融資產若屬無活絡市場公開報價且公允價值無法可靠衡量之權益工具投資，及與此種無報價權益工具連結且須以交付該等權益工具交割之衍生工具，後續係以成本減除減損損失後之金額衡量，並單獨列為「以成本衡量之金融資產」。該等金融資產於後續能可靠衡量公允價值時，係按公允價值再衡量，其帳面金額與公允價值間之差額認列於其他綜合損益，若有減損時，則認列於損益。

B.放款及應收款

放款及應收款（包括應收帳款、應收票據、其他應收款、現金及約當現金、無活絡市場之債務工具投資及存出保證金）係採用有效利息法按攤銷後成本減除減損損失後之金額衡量，惟短期應收帳款之利息認列不具重大性之情況除外。

約當現金包括自取得日起 3 個月內、高度流動性、可隨時轉換成定額現金且價值變動風險甚小之定期存款，係用於滿足短期現金承諾。

(2) 金融資產之減損

107 年

合併公司於每一資產負債表日按預期信用損失評估按攤銷後成本衡量之金融資產（含應收帳款）、透過其他綜合損益按公允價值衡量之債務工具投資、應收租賃款及合約資產之減損損失。

應收帳款按存續期間預期信用損失認列備抵損失。其他金融資產係先評估自原始認列後信用風險是否顯著增加，若未顯著增加，則按 12 個月預期信用損失認列備抵損失，若已顯著增加，則按存續期間預期信用損失認列備抵損失。

預期信用損失係以發生違約之風險作為權重之加權平均信用損失。12 個月預期信用損失係代表金融工具於報導日後 12 個月內可能違約事項所產生之預期信用損失，存續期間預期信用損失則代表金融工具於預期存續期間所有可能違約事項產生之預期信用損失。

所有金融資產之減損損失係藉由備抵帳戶調降其帳面金額，惟透過其他綜合損益按公允價值衡量之債務工具投資之備抵損失係認列於其他綜合損益，並不減少其帳面金額。

106 年

除透過損益按公允價值衡量之金融資產外，合併公司係於每一資產負債表日評估其他金融資產是否有減損客觀證據，當有客觀證據顯示，因金融資產原始認列後發生之單一或多項事項，致使金融資產之估計未來現金流量受損失者，該金融資產即已發生減損。

按攤銷後成本列報之金融資產，如應收帳款及其他應收款，該資產若經個別評估未有客觀減損證據，另再集體評估減損。應收款集體存在之客觀減損證據可能包含合併公司過去收款經驗、集體超過平均授信期間之延遲付款增加情況，以及與應收款拖欠有關之可觀察全國性或區域性經濟情勢變化。

按攤銷後成本列報之金融資產之減損損失金額係該資產帳面金額與估計未來現金流量按該金融資產原始有效利率折現之現值間之差額。

按攤銷後成本列報之金融資產於後續期間減損損失金額減少，且經客觀判斷該減少與認列減損後發生之事項有關，則先前認列之減損損失直接或藉由調整備抵帳戶予以迴轉認列於損益，惟該迴轉不得使金融資產帳面金額超過若未認列減損情況下於迴轉日應有之攤銷後成本。

當備供出售權益投資之公允價值低於成本且發生大幅或持久性下跌時，係為客觀減損證據。

其他金融資產客觀減損證據包含發行人或債務人之重大財務困難、違約（例如利息或本金支付之延滯或不償付）、債務人將進入破產或其他財務重整之可能性大增或由於財務困難而使金融資產之活絡市場消失。

當備供出售金融資產發生減損時，原先已認列於其他綜合損益之累計損失金額將重分類至損益。

備供出售權益工具投資已認列於損益之減損損失不得透過損益迴轉。任何認列減損損失後之公允價值回升金額

係認列於其他綜合損益。備供出售債務工具之公允價值若於後續期間增加，而該增加能客觀地連結至減損損失認列於損益後發生之事項，則減損損失予以迴轉並認列於損益。

以成本衡量之金融資產之減損損失金額係該資產帳面金額與估計未來現金流量按類似金融資產之現時市場報酬率折現之現值間之差額。此種減損損失於後續期間不得迴轉。

所有金融資產之減損損失係直接自金融資產之帳面金額中扣除，惟應收帳款係藉由備抵帳戶調降其帳面金額。當判斷應收帳款無法收回時，係沖銷備抵帳戶。原先已沖銷而後續收回之款項則貸記備抵帳戶。除因應收帳款無法收回而沖銷備抵帳戶外，備抵帳戶帳面金額之變動認列於損益。

(3) 金融資產之除列

合併公司僅於對來自金融資產現金流量之合約權利失效，或已移轉金融資產且該資產所有權之幾乎所有風險及報酬已移轉予其他企業時，始將金融資產除列。

於 106 年（含）以前，於一金融資產整體除列時，其帳面金額與所收取對價加計已認列於其他綜合損益之任何累計利益或損失之總和間之差額係認列於損益。自 107 年起，於一按攤銷後成本衡量之金融資產整體除列時，其帳面金額與所收取對價間之差額係認列於損益。於一透過其他綜合損益按公允價值衡量之債務工具投資整體除列時，其帳面金額與所收取對價加計已認列於其他綜合損益之任何累計利益或損失之總和間之差額係認列於損益。於一透過其他綜合損益按公允價值衡量之權益工具投資整體除列時，累積損益直接移轉至保留盈餘，並不重分類為損益。

2. 權益工具

合併公司發行之債務及權益工具係依據合約協議之實質與金融負債及權益工具之定義分類為金融負債或權益。

合併公司發行之權益工具係以取得之價款扣除直接發行成本後之金額認列。

再取回本公司本身之權益工具係於權益項下認列與減除。購買、出售、發行或註銷本公司本身之權益工具不認列於損益。

3. 金融負債

(1) 後續衡量

所有金融負債係以有效利息法按攤銷後成本衡量。

(2) 金融負債之除列

除列金融負債時，其帳面金額與所支付對價（包含任何所移轉之非現金資產或承擔之負債）間之差額認列為損益。

(十三) 收入認列

107 年

合併公司於客戶合約辨認履約義務後，將交易價格分攤至各履約義務，並於滿足各履約義務時認列收入。

商品銷貨收入

合併公司係於客戶對商品已有訂定價格與使用之權利且負有再銷售之主要責任，並承擔商品陳舊過時風險之時點認列收入及應收帳款。

106 年

收入係按已收或應收對價之公允價值衡量，並扣除估計之客戶退貨、折扣及其他類似之折讓。銷貨退回係依據以往經驗及其他攸關因素合理估計未來之退貨金額提列。

1. 商品之銷售

銷售商品係於下列條件完全滿足時認列收入：

- (1) 合併公司已將商品所有權之重大風險及報酬移轉予買方；
- (2) 合併公司對於已經出售之商品既不持續參與管理，亦未維持有效控制；
- (3) 收入金額能可靠衡量；
- (4) 與交易有關之經濟效益很有可能流入合併公司；及

(5) 與交易有關之已發生或將發生之成本能可靠衡量。

2. 利息收入

金融資產之利息收入係於經濟效益很有可能流入合併公司，且收入金額能可靠衡量時認列。利息收入係依時間之經過按流通在外本金與所適用之有效利率採應計基礎認列。

(十四) 租賃

當租賃條款係移轉附屬於資產所有權之幾乎所有風險與報酬予承租人，則將其分類為融資租賃。所有其他租賃則分類為營業租賃。

1. 合併公司為出租人

營業租賃之租賃收益係按直線基礎於相關租賃期間內認列為收益。

2. 合併公司為承租人

營業租賃給付係按直線基礎於租賃期間內認列為費用。

(十五) 借款成本

直接可歸屬於取得、建造或生產符合要件之資產之借款成本，係作為該資產成本之一部分，直到該資產達到預定使用或出售狀態之幾乎所有必要活動已完成為止。

特定借款如於符合要件之資本支出發生前進行暫時投資而賺取之投資收入，係自符合資本化條件之借款成本中減除。

除上述外，所有其他借款成本係於發生當期認列為損益。

(十六) 員工福利

1. 短期員工福利

短期員工福利相關負債係以換取員工服務而預期支付之非折現金額衡量。

2. 退職後福利

確定提撥退休計畫之退休金係於員工提供服務期間將應提撥之退休金數額認列為費用。

確定福利退休計畫之確定福利成本（含服務成本、淨利息及再衡量數）係採預計單位福利法精算。服務成本（含當期服務成本及淨確定福利負債（資產）淨利息於發生時認列為員工

福利費用。再衡量數（含精算損益及扣除利息後之計畫資產報酬）於發生時認列於其他綜合損益並列入保留盈餘，後續期間不重分類至損益。

(十七) 所得稅

所得稅費用係當期所得稅及遞延所得稅之總和。

1. 當期所得稅

依我國所得稅法規定計算之未分配盈餘加徵所稅額係於股東會決議年度認列。

以前年度應付所得稅之調整，列入當期所得稅。

2. 遞延所得稅

遞延所得稅係依帳載資產及負債帳面金額與計算課稅所得之課稅基礎二者所產生之暫時性差異計算。

遞延所得稅負債一般係就所有應課稅暫時性差異予以認列，而遞延所得稅資產則於很有可能具有課稅所得以供可減除暫時性差異支出所產生之所得稅抵減使用時認列。

與投資子公司、關聯企業及聯合協議相關之應課稅暫時性差異皆認列遞延所得稅負債，惟合併公司若可控制暫時性差異迴轉之時點，且該暫時性差異很有可能於可預見之未來不會迴轉者除外。與此類投資有關之可減除暫時性差異，僅於其很有可能具有足夠課稅所得用以實現暫時性差異，且於可預見之未來預期將迴轉的範圍內，予以認列遞延所得稅資產。

遞延所得稅資產之帳面金額於每一資產負債表日予以重新檢視，並針對已不再很有可能具有足夠之課稅所得以供其回收所有或部分資產者，調減帳面金額。原未認列為遞延所得稅資產者，亦於每一資產負債表日予以重新檢視，並在未來很有可能產生課稅所得以供其回收所有或部分資產者，調增帳面金額。

遞延所得稅資產及負債係以預期負債清償或資產實現當期之稅率衡量，該稅率係以資產負債表日已立法或已實質性立法之稅率及稅法為基礎。遞延所得稅負債及資產之衡量係反映合

併公司於資產負債表日預期回收或清償其資產及負債帳面金額之方式所產生之租稅後果。

3. 當期及遞延所得稅

當期及遞延所得稅係認列於損益，惟與認列於其他綜合損益或直接計入權益之項目相關之當期及遞延所得稅係分別認列於其他綜合損益或直接計入權益。

若當期所得稅或遞延所得稅係自企業合併所產生，其所得稅影響數納入企業合併之會計處理。

五、重大會計判斷、估計及假設不確定性之主要來源

合併公司於採用會計政策時，對於不易自其他來源取得相關資訊者，管理階層必須基於歷史經驗及其他攸關之因素作出相關之判斷、估計及假設。實際結果可能與估計有所不同。

管理階層將對估計與基本假設持續檢視。若估計之修正僅影響當期，則於修正當期認列；若會計估計之修正同時影響當期及未來期間，則於修正當期及未來期間認列。

六、現金及約當現金

	107年12月31日	106年12月31日
庫存現金及週轉金	\$ 2,892	\$ 2,388
銀行支票及活期存款	531,383	277,176
約當現金		
銀行定期存款	<u>1,303,579</u>	<u>1,318,199</u>
	<u>\$ 1,837,854</u>	<u>\$ 1,597,763</u>

銀行活期及定期存款於資產負債表日之利率區間如下：

	107年12月31日	106年12月31日
銀行存款	0.01%~4.55%	0.01%~4.00%

七、透過損益按公允價值衡量之金融工具

	107年12月31日	106年12月31日
強制透過損益按公允價值衡量		
非衍生金融資產		
— 國外未上市(櫃)股票	<u>\$ 69,056</u>	<u>\$ -</u>

合併公司於 107 年度認列股利收入 562 仟元，與年底仍持有者有關之金額為 69,056 仟元。

八、透過其他綜合損益按公允價值衡量之金融資產－107 年

	107年12月31日
<u>非流動</u>	
國內投資	
上市（櫃）股票	\$ 144,510
未上市（櫃）股票	<u>7,572</u>
	<u>\$ 152,082</u>

合併公司依中長期策略目的投資普通股，並預期透過長期投資獲利。合併公司管理階層認為若將該等投資之短期公允價值波動列入損益，與前述長期投資規劃並不一致，因此選擇指定該等投資為透過其他綜合損益按公允價值衡量。該等投資原依 IAS 39 係分類為備供出售金融資產，其重分類及 106 年資訊，請參閱附註三、附註十一及附註十二。

於 107 年度，合併公司調整投資部位以分散風險，而按公允價值 143,350 仟元出售部分上市（櫃）公司普通股，相關其他權益－透過其他綜合損益按公允價值衡量之金融資產未實現損益 8,577 仟元則轉入保留盈餘。

合併公司於 107 年度認列股利收入 8,515 仟元，其中與年底已除列之投資有關之金額為 9,777 仟元，與年底仍持有者有關之金額為 136,831 仟元。

九、按攤銷後成本衡量之金融資產－107 年

	107年12月31日
<u>流動</u>	
原始到期日超過 3 個月之定期存款	\$ 515,001
受限制銀行存款	<u>38</u>
	<u>\$ 515,039</u>
<u>非流動</u>	
質押定存	<u>\$ 7,000</u>

- (一) 截至 107 年 12 月 31 日止，原始到期日超過 3 個月之定期存款利率區間為年利率 1.65%~4.55%。此類存款原依 IAS 39 分類為無活絡市場之債務工具投資，其重分類及 106 年資訊，請參閱附註三及附註十三。
- (二) 按攤銷後成本衡量之金融資產相關信用風險管理及減損評估資訊，請參閱附註十。
- (三) 按攤銷後成本衡量之金融資產質押之資訊，參閱附註三六。

十、債務工具投資之信用風險管理－107 年

合併公司投資之債務工具列為按攤銷後成本衡量之金融資產：

107 年 12 月 31 日

	<u>按攤銷後成本衡量</u>
帳面金額	
流動	\$515,039
非流動	7,000
備抵損失	-
攤銷後成本	<u>\$522,039</u>

為減輕信用風險，合併公司管理階層指派專責團隊建置信用評等資料庫，以評估債務工具投資之違約風險。信用評等資料就無外部評等資訊之項目參酌公開可得之財務資訊給予適當內部評等。合併公司持續追蹤金融機構重大訊息等資訊以監督所投資債務工具之信用風險變化，並藉此評估債務工具投資自原始認列後信用風險是否顯著增加。

合併公司考量內部信用評等團隊提供金融機構之歷史違約紀錄、現時財務狀況，以衡量債務工具投資之 12 個月預期信用損失或存續期間預期信用損失。合併公司現行信用風險評等機制及各信用等級債務工具投資之總帳面金額如下：

信用等級	定義	預期信用損失認列基礎	預期信用損失率	107年12月31日總帳面金額
正 常	債務人之信用風險低，且有充分能力清償合約現金流量	12 個月預期信用損失	0%-0.01%	\$ 522,039

十一、備供出售金融資產－106年

	<u>106年12月31日</u>
<u>流 動</u>	
國內外上市（櫃）股票	\$ 126,015
備供出售金融資產評價調整	(13,742)
上市上櫃公司股票	<u>\$ 112,273</u>

十二、以成本衡量之金融資產－106年

	<u>106年12月31日</u>
<u>流 動</u>	
國內未上市（櫃）普通股	<u>\$ 6,676</u>

合併公司所持有之上述未上市（櫃）股票投資，於資產負債表日係按成本減除減損損失衡量，因其公允價值合理估計數之區間重大且無法合理評估各種估計之機率，致合併公司管理階層認為其公允價值無法可靠衡量。

十三、無活絡市場之債務工具投資－106年

	<u>106年12月31日</u>
<u>流 動</u>	
原始到期日超過3個月之定期存款	\$ 740,409
質押定存	<u>31,880</u>
	<u>\$ 772,289</u>

無活絡市場之債務工具投資於資產負債表日之利率區間如下：

	<u>106年12月31日</u>
無活絡市場之債務工具投資	0.50%~6.20%

無活絡市場之債務工具投資質押之資訊，請參閱附註三六。

十四、應收票據及應收帳款

	<u>107年12月31日</u>	<u>106年12月31日</u>
<u>應收票據</u>		
按攤銷後成本衡量		
總帳面金額	\$ 12	\$ 24
減：備抵損失	<u>-</u>	<u>-</u>
	<u>\$ 12</u>	<u>\$ 24</u>
<u>應收帳款</u>		
按攤銷後成本衡量		
總帳面金額	\$ 1,430,964	\$ 1,136,469
減：備抵損失	(<u>6,634</u>)	(<u>5,371</u>)
	<u>\$ 1,424,330</u>	<u>\$ 1,131,098</u>

107 年度

合併公司對客戶之授信期間原則上為交貨日後 30~90 天。為減輕信用風險，合併公司管理階層指派專責團隊負責授信額度之決定、授信核准及其他監控程序以確保逾期應收帳款之回收已採取適當行動。此外，合併公司於資產負債表日會逐一複核應收帳款之可回收金額以確保無法回收之應收帳款已提列適當減損損失。據此，本公司管理階層認為合併公司之信用風險已顯著減少。

合併公司採用 IFRS 9 之簡化作法按存續期間預期信用損失認列應收帳款之備抵損失。存續期間預期信用損失係使用準備矩陣計算，其考量客戶過去違約紀錄與現時財務狀況、產業經濟情勢，並同時考量 GDP 預測及產業展望。因合併公司之信用損失歷史經驗顯示，不同客戶群之損失型態並無顯著差異，因此準備矩陣未進一步區分客戶群，僅以應收帳款逾期天數訂定預期信用損失率。

若有證據顯示交易對方面臨嚴重財務困難且合併公司無法合理預期可回收金額，合併公司直接沖銷相關應收帳款，惟仍會持續追索活動，因追索回收之金額則認列於損益。

合併公司依準備矩陣衡量應收帳款之備抵損失如下：

107 年 12 月 31 日

	<u>1 ~ 30 天</u>	<u>31 ~ 60 天</u>	<u>61 ~ 90 天</u>	<u>91 ~ 180 天</u>	<u>181 ~ 365 天</u>	<u>365 天以上</u>	<u>合 計</u>
預期信用損失率	0.01%~0.15%	0.01%~0.39%	0.01%~9.76%	0.01%~29.68%	0.01%~61.83%	100%	
總帳面金額	\$ 943,358	\$ 298,231	\$ 162,690	\$ 20,583	\$ 6,025	\$ 77	\$1,430,964
備抵損失	(<u>873</u>)	(<u>538</u>)	(<u>3,425</u>)	(<u>1,331</u>)	(<u>390</u>)	(<u>77</u>)	(<u>6,634</u>)
攤銷後成本	<u>\$ 942,485</u>	<u>\$ 297,693</u>	<u>\$ 159,265</u>	<u>\$ 19,252</u>	<u>\$ 5,635</u>	<u>\$ -</u>	<u>\$1,424,330</u>

應收帳款備抵損失之變動資訊如下：

	<u>107年度</u>
期初餘額 (IAS 39)	\$ 5,371
追溯適用 IFRS 9 調整數	<u>-</u>
期初餘額 (IFRS 9)	5,371
企業合併	1,218
加：本期提列減損損失	46
外幣換算差額	(<u>1</u>)
期末餘額	<u>\$ 6,634</u>

106 年度

合併公司於 106 年之授信政策與前述 107 年授信政策相同。於應收帳款之備抵呆帳評估，合併公司對客戶之授信期間為交貨日後 30～90 天。於決定應收帳款可回收性時，合併公司已考量應收帳款自原始授信日至資產負債表日信用品質之任何改變。由於歷史經驗顯示逾期超過 365 天之應收帳款無法回收，合併公司對於帳齡超過 365 天之應收帳款認列 100% 備抵呆帳，對於帳齡在 61 天至 365 天之應收帳款，其備抵呆帳係參考交易對方過去拖欠記錄及分析其目前財務狀況，以估計無法回收之金額。

應收帳款之帳齡分析如下：

	<u>106年12月31日</u>
0～30 天	\$ 721,243
31～60 天	278,252
61～90 天	108,425
91～180 天	22,891
181～365 天	1,328
1 年以上	<u>4,330</u>
合 計	<u>\$ 1,136,469</u>

以上係以立帳日為基準進行之帳齡分析。

合併公司於資產負債表日無已逾期末減損之應收帳款。

應收帳款之備抵呆帳變動資訊如下：

	群組評估減損損失
106年1月1日餘額	\$ 5,750
加：本年度提列呆帳費用	105
減：本年度實際沖銷	(469)
外幣換算差額	(15)
106年12月31日餘額	<u>\$ 5,371</u>

十五、存 貨

	107年12月31日	106年12月31日
原 料	\$ 1,280,427	\$ 998,266
在 製 品	1,641,783	863,542
製 成 品	608,733	225,363
商 品	29,560	47,101
	<u>\$ 3,560,503</u>	<u>\$ 2,134,272</u>

107及106年度與存貨相關之銷貨成本分別為11,070,093仟元及8,780,573仟元。107及106年度銷貨成本包括存貨跌價損失43,532仟元及63,834仟元。

十六、子 公 司

(一) 列入合併財務報告之子公司

本合併財務報告編製主體如下：

投 資 公 司 名 稱	子 公 司 名 稱	所持股權百分比		說 明
		107年 12月31日	106年 12月31日	
廣越企業股份有限公司	Kwang Viet Garment Co., Ltd.	100.00%	100.00%	
廣越企業股份有限公司	Quang Viet (Long An) Co., Ltd.	100.00%	100.00%	
廣越企業股份有限公司	Spring Co., Ltd.	100.00%	100.00%	
廣越企業股份有限公司	Quang Viet (Tien Giang) Co., Ltd.	100.00%	100.00%	
廣越企業股份有限公司	Q.V.S. Limited	100.00%	100.00%	
廣越企業股份有限公司	Q Gear Limited	100.00%	100.00%	
廣越企業股份有限公司	尚弘羽絨股份有限公司	95.68%	95.68%	
廣越企業股份有限公司	Biancospino S.R.L.	51.00%	51.00%	
廣越企業股份有限公司	Atlanta Garment Manufacturing Company LLC	60.00%	-	(1)
廣越企業股份有限公司	金漢實業股份有限公司	42.00%	-	(2)
Spring Co., Ltd.	嘉興廣越服裝有限公司	100.00%	100.00%	
Spring Co., Ltd.	寶雞新越服裝有限公司	100.00%	-	(3)
Q.V.S. Limited	尚弘服裝沭陽有限公司	100.00%	100.00%	
Q.V.S. Limited	江蘇科吉爾戶外用品有限公司	100.00%	100.00%	
尚弘羽絨股份有限公司	T.O.D. Limited	100.00%	100.00%	
T.O.D. Limited	尚弘羽絨沭陽有限公司	100.00%	100.00%	
金漢實業股份有限公司	金鴻服裝責任有限公司	100.00%	-	(2)
金漢實業股份有限公司	金漢服裝責任有限公司	100.00%	-	(2)

說明(1)：本公司本期新增子公司 Atlanta Garment Manufacturing Company LLC 以 107 年 1 月 1 日為基準日，本公司出資美金 2,714,400 元取得其原始股本約旦第納爾幣 200,001 元之 60% 股權(附註三一)。Atlanta Garment Manufacturing Company LLC 於 107 年 3 月 1 日現金增資約旦第納爾幣 350,000 元，本公司依持股比例認股 60%，故本公司持股比例維持 60%。

說明(2)：本公司本期新增子公司金漢實業股份有限公司，以 107 年 5 月 1 日為基準日，本公司出資 334,425 仟元取得 42% 股權，因其餘 58% 之股份經考量相對於其他股東所持有表決權之絕對多寡、相對大小及分佈，判斷合併公司具主導金漢實業股份有限公司攸關之實質能力，故將其列為子公司。

說明(3)：合併公司為積極拓展產能，新增子公司寶雞新越服裝有限公司，於 107 年 4 月 18 日投資美金 1,500,000 元，持股比例為 100%，此項投資案經經濟部投資審議委員會備查在案。

說明(4)：子公司業務性質詳附表八及附表九。

(二) 未列入合併財務報告之子公司：無。

(三) 具重大非控制權益之子公司資訊

子 公 司 名 稱	主要營業場所	非 控 制 權 益 所 持 股 權 及 表 決 權 比 例	
		107年12月31日	106年12月31日
金漢實業股份有限公司及子公司	台 灣	58%	-

主要營業場所及公司註冊之國家資訊，請參閱附表八。

子 公 司 名 稱	分配予非控制權益之損益		非 控 制 權 益	
	107年5月1日 至12月31日	106年度	107年 12月31日	106年 12月31日
金漢實業股份有限公司及子公司	\$ 37,174	\$ -	\$ 477,860	\$ -

以下各子公司之彙總性財務資訊係以公司間交易銷除前之金額
編製：

金漢實業股份有限公司及子公司

	107年12月31日
流動資產	\$ 789,531
非流動資產	257,748
流動負債	(223,383)
非流動負債	-
權益	<u>\$ 823,896</u>
權益歸屬於：	
本公司業主	\$ 346,036
金漢實業股份有限公司及子公司之非控制權益	<u>477,860</u>
	<u>\$ 823,896</u>
	107年5月1日
	至12月31日
營業收入	<u>\$1,058,896</u>
本期淨利	\$ 64,093
其他綜合損益	<u>4,092</u>
綜合損益總額	<u>\$ 68,185</u>
淨利歸屬於：	
本公司業主	\$ 26,919
金漢實業股份有限公司及 子公司之非控制權益	<u>37,174</u>
	<u>\$ 64,093</u>
綜合損益總額歸屬於：	
本公司業主	\$ 28,638
金漢實業股份有限公司及 子公司之非控制權益	<u>39,547</u>
	<u>\$ 68,185</u>
支付予非控制權益之股利	
金漢實業股份有限公司及 子公司	<u>\$ 9,425</u>

十七、不動產、廠房及設備

	自有土地	房屋及建築物	機器設備	運輸設備	其他設備	租賃改良物	未完工程	合計
成本								
106年1月1日餘額	\$ 431,383	\$ 844,388	\$ 425,130	\$ 53,698	\$ 219,563	\$ 21,675	\$ 574,329	\$ 2,570,166
增添	-	28,188	92,235	1,469	46,156	351	22,208	190,607
處分	-	-	(7,292)	(580)	(10,122)	-	-	(17,994)
由企業合併取得(附註三一)	10,251	56,494	26,586	11,430	2,286	-	2,598	109,645
淨兌換差額	189	(37,352)	(26,607)	(2,898)	(9,460)	(436)	(26,220)	(102,784)
重分類	-	273,366	47,786	1,086	45,760	-	(293,240)	74,758
106年12月31日餘額	<u>\$ 441,823</u>	<u>\$ 1,165,084</u>	<u>\$ 557,838</u>	<u>\$ 64,205</u>	<u>\$ 294,183</u>	<u>\$ 21,590</u>	<u>\$ 279,675</u>	<u>\$ 2,824,398</u>
累計折舊								
106年1月1日餘額	\$ -	\$ 201,761	\$ 207,889	\$ 29,042	\$ 124,474	\$ 18,699	\$ -	\$ 581,865
折舊費用	-	48,670	68,520	5,967	36,317	3,235	-	162,709
處分	-	-	(5,194)	(580)	(9,997)	-	-	(15,771)
由企業合併取得(附註三一)	-	14,776	19,125	9,690	1,661	-	-	45,252
淨兌換差額	-	(9,900)	(13,852)	(1,839)	(4,213)	(344)	-	(30,148)
106年12月31日餘額	<u>\$ -</u>	<u>\$ 255,307</u>	<u>\$ 276,488</u>	<u>\$ 42,280</u>	<u>\$ 148,242</u>	<u>\$ 21,590</u>	<u>\$ -</u>	<u>\$ 743,907</u>
106年12月31日淨額	<u>\$ 441,823</u>	<u>\$ 909,777</u>	<u>\$ 281,350</u>	<u>\$ 21,925</u>	<u>\$ 145,941</u>	<u>\$ -</u>	<u>\$ 279,675</u>	<u>\$ 2,080,491</u>
成本								
107年1月1日餘額	\$ 441,823	\$ 1,165,084	\$ 557,838	\$ 64,205	\$ 294,183	\$ 21,590	\$ 279,675	\$ 2,824,398
增添	2,764	5,476	115,309	9,095	37,027	3,720	36,775	210,166
處分	-	(284)	(100,363)	(4,044)	(11,457)	(21,616)	-	(137,764)
由企業合併取得(附註三一)	45,095	154,173	172,148	1,968	12,505	350	-	386,239
淨兌換差額	(143)	3,972	5,690	(269)	(505)	(44)	1,121	9,822
重分類	-	229,089	18,586	-	23,854	-	(230,036)	41,493
107年12月31日餘額	<u>\$ 489,539</u>	<u>\$ 1,557,510</u>	<u>\$ 769,208</u>	<u>\$ 70,955</u>	<u>\$ 355,607</u>	<u>\$ 4,000</u>	<u>\$ 87,535</u>	<u>\$ 3,334,354</u>
累計折舊								
107年1月1日餘額	\$ -	\$ 255,307	\$ 276,488	\$ 42,280	\$ 148,242	\$ 21,590	\$ -	\$ 743,907
折舊費用	-	66,126	96,023	6,323	57,011	240	-	225,723
處分	-	-	(95,134)	(3,466)	(10,962)	(21,616)	-	(131,178)
由企業合併取得(附註三一)	-	33,209	127,766	861	11,018	140	-	172,994
淨兌換差額	-	548	3,512	(236)	(609)	22	-	3,237
107年12月31日餘額	<u>\$ -</u>	<u>\$ 355,190</u>	<u>\$ 408,655</u>	<u>\$ 45,762</u>	<u>\$ 204,700</u>	<u>\$ 376</u>	<u>\$ -</u>	<u>\$ 1,014,683</u>
107年12月31日淨額	<u>\$ 489,539</u>	<u>\$ 1,202,320</u>	<u>\$ 360,553</u>	<u>\$ 25,193</u>	<u>\$ 150,907</u>	<u>\$ 3,624</u>	<u>\$ 87,535</u>	<u>\$ 2,319,671</u>

折舊費用係以直線基礎按下列耐用年數計提：

房屋及建築物	
房屋主建物	51年
裝潢設備	6至11年
機器設備	7至11年
運輸設備	6至11年
其他設備	3至8年
租賃改良物	2至4年

設定作為借款擔保之不動產、廠房及設備金額，請參閱附註三六。

十八、其他無形資產

	客 戶 關 係	Q I Z 免 稅 貿 易 價 值	電 腦 軟 體	合 計
<u>成 本</u>				
106年1月1日餘額	\$ -	\$ -	\$ 25,792	\$ 25,792
單獨取得	-	-	5,819	5,819
由企業合併取得（附註三一）	268,901	-	3,808	272,709
處分	-	-	(6,222)	(6,222)
淨兌換差額	<u>4,972</u>	<u>-</u>	<u>(523)</u>	<u>4,449</u>
106年12月31日餘額	<u>\$ 273,873</u>	<u>\$ -</u>	<u>\$ 28,674</u>	<u>\$ 302,547</u>
<u>累計攤銷</u>				
106年1月1日餘額	\$ -	\$ -	\$ 17,343	\$ 17,343
攤銷費用	-	-	6,157	6,157
由企業合併取得（附註三一）	-	-	3,616	3,616
處分	-	-	(6,222)	(6,222)
淨兌換差額	<u>-</u>	<u>-</u>	<u>(431)</u>	<u>(431)</u>
106年12月31日餘額	<u>\$ -</u>	<u>\$ -</u>	<u>\$ 20,463</u>	<u>\$ 20,463</u>
106年12月31日淨額	<u>\$ 273,873</u>	<u>\$ -</u>	<u>\$ 8,211</u>	<u>\$ 282,084</u>
<u>成 本</u>				
107年1月1日餘額	\$ 273,873	\$ -	\$ 28,674	\$ 302,547
單獨取得	-	-	11,758	11,758
由企業合併取得（附註三一）	-	123,270	2,985	126,255
處分	-	-	(2,637)	(2,637)
淨兌換差額	<u>(2,848)</u>	<u>3,253</u>	<u>(5)</u>	<u>400</u>
107年12月31日餘額	<u>\$ 271,025</u>	<u>\$ 126,523</u>	<u>\$ 40,775</u>	<u>\$ 438,323</u>
<u>累計攤銷</u>				
107年1月1日餘額	\$ -	\$ -	\$ 20,463	\$ 20,463
攤銷費用	-	-	6,976	6,976
由企業合併取得（附註三一）	-	-	2,163	2,163
處分	-	-	(2,637)	(2,637)
淨兌換差額	<u>-</u>	<u>-</u>	<u>8</u>	<u>8</u>
107年12月31日餘額	<u>\$ -</u>	<u>\$ -</u>	<u>\$ 26,973</u>	<u>\$ 26,973</u>
107年12月31日淨額	<u>\$ 271,025</u>	<u>\$ 126,523</u>	<u>\$ 13,802</u>	<u>\$ 411,350</u>

攤銷費用係以直線基礎按下列耐用年數計提：

電腦軟體

1至7年

客戶關係

合併公司收購 Biancospino S.R.L. 公司產生之商譽 268,901 仟元，主要係來自預期該公司之客戶關係所產生之效益。

合併公司於年度財務報導期間結束日對商譽之可回收金額進行減損評估，並以使用價值作為可回收金額之計算基礎。使用價值之計算，係以合併公司未來 5 年度財務預測之現金流量作為估計基礎，並於 107 年及 106 年 12 月 31 日分別使用年折現率 7.82% 及 12.76% 予以計算，以反映相關現金產生單位之特定風險。

QIZ 免稅貿易價值

合併公司於 107 年 1 月 1 日收購 Atlanta Garment Manufacturing Company LLC 產生之商譽 123,270 仟元，主要係來自預期 Qualified Industrial Zone (QIZ) 自由貿易協定所產生之效益。

合併公司於年度財務報導期間結束日對商譽之可回收金額進行減損評估，並以使用價值作為可回收金額之計算基礎。使用價值之計算，係以合併公司未來 5 年度財務預測之現金流量作為估計基礎，並於 107 年 12 月 31 日使用年折現率 7.74% 予以計算，以反映相關現金產生單位之特定風險。

合併公司於 107 及 106 年度並未認列任何商譽之減損損失。

十九、預付租賃款

	<u>107年12月31日</u>	<u>106年12月31日</u>
流動（帳列預付款項）	\$ 5,849	\$ 5,241
非流動	<u>203,687</u>	<u>187,354</u>
	<u>\$209,536</u>	<u>\$192,595</u>

合併公司之 Kwang Viet Garment Co., Ltd. 與越南社會主義共和國簽訂土地使用權出讓協議書，由 Kwang Viet Garment Co., Ltd. 取得越南社會主義共和國核發之四筆土地使用權，租用期間一筆為 27 年，其餘均為 35 年，土地面積分別為 9,053 m²、26,324 m²、7,260 m² 及 5,391 m²，原始土地出讓權利為越盾 2,957,010 仟元，已支付完畢，租用期間分別為 84 年 12 月 26 日至 119 年 12 月 26 日、92 年 12 月 4 日至 119 年 12 月 26 日（已於 96 年 8 月 15 日取得展延租期許可）、88 年 5 月

20 日至 123 年 5 月 20 日(已於 95 年 3 月 17 日取得展延租期許可) 及 88 年 5 月 20 日至 123 年 5 月 20 日止(已於 95 年 5 月 11 日取得展延租期許可)。

合併公司之 Quang Viet (Tien Giang) Co., Ltd. 與越南社會主義共和國簽訂土地使用權出讓協議書，由 Quang Viet (Tien Giang) Co., Ltd. 取得越南社會主義共和國核發之兩筆土地使用權，租用期間分別為 45 及 43 年，土地面積分別為 50,109 m² 及 31,996.5 m²，原始土地出讓權利為越盾 67,008,900 仟元，已支付完畢，租用期間為 100 年 2 月 17 日至 145 年 12 月 9 日及 102 年 10 月 25 日至 145 年 11 月 28 日止。

合併公司之 Quang Viet (Long An) Co., Ltd. 與越南社會主義共和國簽訂土地使用權出讓協議書，Quang Viet (Long An) Co., Ltd. 尚進行取得越南社會主義共和國核發之一筆土地使用權，租用期間 41 年，土地面積為 52,570 m²，原始土地出讓權利為越盾 53,961,843 仟元，已支付完畢，租用期間為 104 年 9 月 14 日至 145 年 9 月 28 日止。

合併公司之嘉興廣越服裝有限公司之土地使用權係向中華人民共和國浙江省平湖市人民政府承租，由嘉興廣越服裝有限公司取得浙江省平湖市人民政府核發之兩筆土地使用權，租用期間均為 50 年，土地面積分別為 31,098.10 m² 及 25,827.7 m²，原始土地出讓權利為人民幣 10,016 仟元，已支付完畢，租用期間分別為 92 年 9 月 25 日至 142 年 9 月 25 日及 99 年 6 月 30 日至 149 年 6 月 30 日止。

合併公司之尚弘羽絨沭陽有限公司之土地使用權係向中華人民共和國江蘇省沭陽縣政府承租，由尚弘羽絨沭陽有限公司取得江蘇省沭陽縣政府核發之一筆土地使用權，租用期間為 50 年，土地面積分別為 21,413 m²，原始土地出讓權利為人民幣 2,141 仟元，已支付完畢，租用期間為 105 年 2 月 15 日至 155 年 2 月 16 日止。

合併公司之金漢服裝責任有限公司與越南社會主義共和國簽訂土地使用權出讓協議書，由金漢服裝責任有限公司取得越南社會主義共和國核發之五筆土地使用權，租用期間皆為 45 年，土地面積分別為 4,439 m²、3,561.5 m²、607.5 m²、385.6 m²、196 m²，原始土地出讓權利

為美金 640,018 元，已支付完畢，租用期間為 100 年 4 月 1 日至 145 年 11 月 28 日止。

合併公司之金鴻服裝責任有限公司與越南社會主義共和國簽訂土地使用權出讓協議書，由金鴻服裝責任有限公司取得越南社會主義共和國核發之 1 筆土地使用權，租用期間為 39 年，土地面積為 5,897.9 m²，原始土地出讓權利為美金 235,917 元，已支付完畢，租用期間為 101 年 4 月 1 日至 139 年 5 月 22 日止。

二十、其他資產

	<u>107年12月31日</u>	<u>106年12月31日</u>
<u>流 動</u>		
預付貨款	\$ 47,002	\$ 34,528
留抵稅額	110,280	106,319
其 他	<u>55,544</u>	<u>20,906</u>
	<u>\$212,826</u>	<u>\$161,753</u>
應收營業稅退稅款	\$ 2,517	\$ -
其他應收款	30,875	32,246
其他應收款－關係人（附註三五）	5,661	13,181
其 他	<u>10,924</u>	<u>9,721</u>
	<u>\$ 49,977</u>	<u>\$ 55,148</u>
<u>非 流 動</u>		
預付投資款	\$ -	\$ 89,938 (1)
其 他	<u>6</u>	<u>7</u>
	<u>\$ 6</u>	<u>\$ 89,945</u>

(1) 合併公司因應未來產業趨勢，長期策略發展所需，考量在中東地區建立生產基地與約旦 Atlanta Garment Manufacturing Co., Ltd. 公司共同致力於中東針織服飾品牌代工業務，達成擴展銷售、業務互補及整合生產技術之效，欲取得其 60% 股權，合約總價款為美元 2,714 仟元。106 年 12 月 31 日尚未完成移轉對價支付，帳列預付投資款項下，於 107 年 1 月 4 日已全數支付移轉對價，並已完成相關法定股權移轉程序。

合併公司於 106 年 12 月 31 日前匯出美元 1,624 仟元投資開曼蘭丞瓏瑜基金，惟截至 106 年 12 月 31 日止尚未完成法定股權移

轉程序，帳列預付投資款項下。於 107 年 12 月 31 日前完成相關法定股權移轉程序，重分類至透過損益按公允價值衡量之金融工具。

二一、借 款

短期借款

	107年12月31日	106年12月31日
<u>無擔保借款</u>		
營運週轉借款	\$ 507,766	\$ 200,000
應付信用狀借款	<u>818,494</u>	<u>143,056</u>
	<u>\$ 1,326,260</u>	<u>\$ 343,056</u>
利率區間	0.84%~3.49%	0.85%~2.09%
<u>擔保借款 (附註三六)</u>		
營運週轉借款	\$ -	\$ 483,948
應付信用狀借款	<u>-</u>	<u>91,095</u>
	<u>\$ -</u>	<u>\$ 575,043</u>
利率區間	-	0.83%~2.43%

長期借款

	107年12月31日	106年12月31日
中國輸出入銀行	\$ 213,000	\$ -
—無擔保借款		
償還期間及辦法		
借款總額：213,000 仟元。		
借款期間：107.04.03~110.04.03		
利率區間：0.9813%		
還款辦法：自首次撥款日起屆滿 18 個月之日為第 1 期，爾後每半年為 1 期，共分 4 期攤還本金。		
減：1 年內到期之長期借款	<u>-</u>	<u>-</u>
	<u>\$ 213,000</u>	<u>\$ -</u>

二二、應付票據及應付帳款

	107年12月31日	106年12月31日
<u>應付票據</u>		
因營業而發生		
非關係人	\$ 42,674	\$ 32,222
關係人 (附註三五)	<u>175</u>	<u>55</u>
	<u>\$ 42,849</u>	<u>\$ 32,277</u>

(接次頁)

(承前頁)

	<u>107年12月31日</u>	<u>106年12月31日</u>
<u>應付帳款</u>		
因營業而發生		
非關係人	\$617,654	\$395,164
關係人(附註三五)	<u>111,693</u>	<u>99,533</u>
	<u>\$729,347</u>	<u>\$494,697</u>

合併公司對供應商之交易條件為月結 30~90 天。

二三、其他負債

	<u>107年12月31日</u>	<u>106年12月31日</u>
<u>流 動</u>		
其他應付款		
應付薪資及獎金	\$ 378,418	\$ 226,224
應付社保公積金	81,045	74,291
應付設備款	39,896	46,350
應付加工費	97,478	69,923
應付員工及董監酬勞	37,344	11,654
應付休假給付	756	179
應付營業稅	12,117	17,629
其 他	<u>129,804</u>	<u>81,833</u>
	<u>\$ 776,858</u>	<u>\$ 528,083</u>
其他負債		
合約負債(附註二六)	\$ 22,101	\$ -
預收貨款	-	16,915
其 他	<u>4,439</u>	<u>2,739</u>
	<u>\$ 26,540</u>	<u>\$ 19,654</u>

二四、退職後福利計畫

(一) 確定提撥計畫

合併公司之本公司及子公司尚弘羽絨股份有限公司、金漢實業股份有限公司所適用「勞工退休金條例」之退休金制度，係屬政府管理之確定提撥退休計畫，依員工每月薪資 6% 提撥退休金至勞工保險局之個人專戶。

(二) 確定福利計畫

合併公司之本公司依我國「勞動基準法」辦理之退休金制度係屬政府管理之確定福利退休計畫。員工退休金之支付，係根據服務年資及核准退休日前 6 個月平均工資計算。本公司按員工每月薪資總額 2% 提撥退休金，交由勞工退休準備金監督委員會以該委員會名義存入台灣銀行之專戶，年度終了前，若估算專戶餘額不足給付次一年度內預估達到退休條件之勞工，次年度 3 月底前將一次提撥其差額。該專戶係委託勞動部勞動基金運用局管理，合併公司並無影響投資管理策略之權利。

列入合併資產負債表之確定福利計畫金額列示如下：

	107年12月31日	106年12月31日
確定福利義務現值	\$ 30,764	\$ 28,581
計畫資產公允價值	(24,461)	(20,984)
淨確定福利負債	<u>\$ 6,303</u>	<u>\$ 7,597</u>

淨確定福利負債變動如下：

	確 定 福 利 義 務 現 值	計 畫 資 產 公 允 價 值	淨 確 定 福 利 負 債
106 年 1 月 1 日 餘 額	<u>\$ 29,237</u>	<u>(\$ 18,384)</u>	<u>\$ 10,853</u>
服務成本			
當期服務成本	237	-	237
利息費用 (收入)	<u>329</u>	<u>(219)</u>	<u>110</u>
認列於損 (益)	<u>566</u>	<u>(219)</u>	<u>347</u>
再衡量數			
計畫資產報酬 (除包含於 淨利息之金額外)	-	37	37
精算損失—人口統計假 設變動	342	-	342
精算利益—經驗調整	<u>(1,564)</u>	<u>-</u>	<u>(1,564)</u>
認列於其他綜合損 (益)	<u>(1,222)</u>	<u>37</u>	<u>(1,185)</u>
雇主提撥	<u>-</u>	<u>(2,418)</u>	<u>(2,418)</u>
106 年 12 月 31 日 餘 額	<u>\$ 28,581</u>	<u>(\$ 20,984)</u>	<u>\$ 7,597</u>

(接次頁)

(承前頁)

	確定福利 義務現值	計畫資產 公允價值	淨確定福利 負債
107年1月1日餘額	<u>\$ 28,581</u>	<u>(\$ 20,984)</u>	<u>\$ 7,597</u>
服務成本			
當期服務成本	243	-	243
利息費用(收入)	<u>322</u>	<u>(250)</u>	<u>72</u>
認列於損(益)	<u>565</u>	<u>(250)</u>	<u>315</u>
再衡量數			
計畫資產報酬(除包含於 淨利息之金額外)	-	(565)	(565)
精算損失—人口統計假 設變動	272	-	272
精算損失—財務假設變 動	328	-	328
精算利益—經驗調整	<u>1,018</u>	<u>-</u>	<u>1,018</u>
認列於其他綜合損(益)	<u>1,618</u>	<u>(565)</u>	<u>1,053</u>
雇主提撥	-	(2,662)	(2,662)
福利支付	<u>-</u>	<u>-</u>	<u>-</u>
107年12月31日餘額	<u>\$ 30,764</u>	<u>(\$ 24,461)</u>	<u>\$ 6,303</u>

確定福利計畫認列於損益之金額依功能別彙總如下：

	107年度	106年度
推銷費用	\$ 79	\$ 87
管理費用	157	173
研發費用	<u>79</u>	<u>87</u>
合計	<u>\$ 315</u>	<u>\$ 347</u>

合併公司之本公司因「勞動基準法」之退休金制度暴露於下列風險：

1. 投資風險：勞動部勞動基金運用局透過自行運用及委託經營方式，將勞工退休基金分別投資於國內(外)權益證券與債務證券及銀行存款等標的，惟合併公司之計畫資產得分配金額係以不低於當地銀行2年定期存款利率計算而得之收益。
2. 利率風險：公司債之利率下降將使確定福利義務現值增加，惟計畫資產之債務投資報酬亦會隨之增加，兩者對淨確定福利負債之影響具有部分抵銷之效果。

3. 薪資風險：確定福利義務現值之計算係參考計畫成員之未來薪資。因此計畫成員薪資之增加將使確定福利義務現值增加。

合併公司之本公司確定福利義務現值係由合格精算師進行精算，衡量日之重大假設如下：

	107年12月31日	106年12月31日
折現率	1.000%	1.125%
薪資預期增加率	2.000%	2.000%

若重大精算假設分別發生合理可能之變動，在所有其他假設維持不變之情況下，將使確定福利義務現值增加（減少）之金額如下：

	107年12月31日	106年12月31日
折現率		
增加 0.25%	(\$ 655)	(\$ 655)
減少 0.25%	\$ 678	\$ 679
薪資預期增加率		
增加 0.25%	\$ 661	\$ 662
減少 0.25%	(\$ 641)	(\$ 642)

由於精算假設可能彼此相關，僅單一假設變動之可能性不大，故上述敏感度分析可能無法反映確定福利義務現值實際變動情形。

	107年12月31日	106年12月31日
預期1年內提撥金額	\$ 2,669	\$ 2,432
確定福利義務平均到期期間	8.5年	9.2年

二五、權益

(一) 股本

普通股

	107年12月31日	106年12月31日
額定股數（仟股）	150,000	150,000
額定股本	\$ 1,500,000	\$ 1,500,000
已發行且已收足股款之股數 （仟股）	103,375	103,764
已發行股本	\$ 1,033,753	\$ 1,037,639

已發行之普通股每股面額為 10 元，每股享有一表決權及收取股利之權利。

合併公司於 107 年 8 月 8 日董事會決議註銷庫藏股 389 仟股，每股面額 10 元，減資金額為 3,886 仟元，減資後實收股本為 1,033,753 仟元。

(二) 資本公積

	107年12月31日	106年12月31日
<u>得用以彌補虧損、發放現金或撥充股本(1)</u>		
股票發行溢價	\$ 2,868,317	\$ 2,872,658
<u>僅得用以彌補虧損(2)</u>		
認列對子公司所有權權益變動數	557	557
	<u>\$ 2,868,874</u>	<u>\$ 2,873,215</u>

(1) 此類資本公積得用以彌補虧損，亦得於公司無虧損時，用以發放現金或撥充股本，惟撥充股本時每年以實收股本之一定比率為限。

(2) 此類資本公積係本公司未實際取得或處分子公司股權時，因子公司權益變動認列之權益交易影響數，或本公司採權益法認列子公司資本公積之調整數。

(三) 保留盈餘及股利政策

依本公司章程之盈餘分派政策規定，年度決算如有盈餘，應先依法完納稅捐，彌補累積虧損，再提 10% 為法定盈餘公積，其餘再依法令規定提列或迴轉特別盈餘公積；如尚有餘額，併同累積未分配盈餘，由董事會擬具盈餘分配議案，提請股東會決議分派股東股息紅利。修正後之章程之員工及董監事酬勞分派政策，參閱附註二七之(六)員工酬勞及董監事酬勞。

另依據本公司章程規定，股利政策係配合目前及未來之發展計畫、考量投資環境、資金需求及國內外競爭狀況，並兼顧股東利益等因素，每年就可供分配盈餘提撥不低於 40% 分配股東股息紅利，惟累積可供分配盈餘低於實收股本 5% 時，得不予分配；分配股東股息紅利時，得以現金或股票方式為之，其中現金股利不低於股利總

額之 20%，惟此項盈餘分派種類及比率得視當年度實際獲利及資金狀況，經股東會決議調整之。

法定盈餘公積應提撥至其餘額達公司實收股本總額時為止。法定盈餘公積得用以彌補虧損。公司無虧損時，法定盈餘公積超過實收股本總額 25% 之部分除得撥充股本外，尚得以現金分配。

本公司依金管證發字第 1010012865 號函、金管證發字第 1010047490 號函、金管證發字第 1030006415 號函「採用國際財務報導準則（IFRSs）後，提列特別盈餘公積之適用疑義問答」等規定提列及迴轉特別盈餘公積。

本公司於 107 年 6 月 21 日及 106 年 6 月 15 日舉行股東常會，分別決議通過 106 及 105 年度盈餘分配案如下：

	盈 餘 分 配 案		每 股 股 利 (元)	
	106年度	105年度	106年度	105年度
法定盈餘公積	\$ 52,395	\$ 69,914	\$ -	\$ -
特別盈餘公積	115,387	131,146	-	-
現金股利	471,391	640,927	4.56	6.20

本公司 108 年 3 月 8 日董事會擬議 107 年度盈餘分配案如下：

	盈 餘 分 配 案	每 股 股 利 (元)
法定盈餘公積	\$ 76,858	\$ -
特別盈餘公積	3,931	-
現金股利	620,252	6.00

有關 107 年度之盈餘分配案尚待預計於 108 年 6 月 18 日召開之股東常會決議。

(四) 特別盈餘公積

	107年度	106年度
期初餘額	\$ 131,146	\$ -
提列特別盈餘公積		
其他權益項目減項提列		
數	<u>115,387</u>	<u>131,146</u>
期末餘額	<u>\$ 246,533</u>	<u>\$ 131,146</u>

本公司依金管證發字第 1010012865 號令所應提列之特別盈餘公積。

(五) 其他權益項目

1. 國外營運機構財務報表換算之兌換差額

	107年度	106年度
年初餘額	(\$232,805)	(\$111,164)
稅率變動	8,415	-
換算國外營運機構淨資產所產生之兌換差額	(9,668)	(146,555)
相關所得稅	<u>1,933</u>	<u>24,914</u>
年底餘額	<u>(\$232,125)</u>	<u>(\$232,805)</u>

2. 備供出售金融資產未實現損益

106年1月1日餘額	(\$ 19,982)
當期產生	
未實現損益	<u>6,254</u>
106年12月31日餘額	<u>(\$ 13,728)</u>
107年1月1日餘額 (IAS 39)	(\$ 13,728)
追溯適用 IFRS 9 之影響數	<u>13,728</u>
107年1月1日餘額 (IFRS 9)	<u>\$ -</u>

3. 透過其他綜合損益按公允價值衡量之金融資產未實現損益

	107年度
期初餘額 (IAS 39)	\$ -
追溯適用 IFRS 9 之影響數	(<u>12,832</u>)
期初餘額 (IFRS 9)	(<u>12,832</u>)
當期產生	
未實現損益	
權益工具	2,433
採用權益法之關聯企業之份額	<u>637</u>
本期其他綜合損益	<u>3,070</u>
處分權益工具累計損益移轉至保留盈餘	(<u>8,577</u>)
期末餘額	<u>(\$ 18,339)</u>

(六) 非控制權益

	107年度	106年度
期初餘額	\$251,789	\$ 16,100
取得子公司所發放之現金股利	(35,225)	(58,585)
歸屬於非控制權益之份額		
本年度淨利	88,457	23,051
國外營運機構財務報表 換算之兌換差額	2,010	3,763
備供出售金融資產未實現 損益	-	8
透過其他綜合損益按公允 價值衡量之金融資產未 實現損益	29	-
採權益法之子公司資本 公積變動之調整	-	30
相關所得稅	(557)	15
稅率變動	7	-
增資子公司所增加之非控制 權益	<u>521,823</u>	<u>267,407</u>
期末餘額	<u>\$828,333</u>	<u>\$251,789</u>

(七) 庫藏股票

收 回 原 因	仟 股
<u>轉讓股份予員工</u>	
106年1月1日股數	\$ 389
本年度增加	<u>-</u>
106年12月31日股數	<u>\$ 389</u>
107年1月1日股數	\$ 389
逾期註銷	(389)
107年12月31日股數	<u>\$ -</u>

本公司於 107 年 8 月 8 日董事會決議註銷庫藏股 389 仟股，每股面額 10 元，減資金額為 3,886 仟元，減資後實收股本為 1,033,753 仟元。上述庫藏股註銷減資案業經 107 年 10 月 29 日經濟部商業司來函之變更登記表核准函在案，並經董事會決議，以 107 年 10 月 12 日為減資基準日。

二六、收 入

	<u>107年度</u>
客戶合約收入	
商品銷貨收入	<u>\$13,280,440</u>

(一) 客戶合約之說明

商品銷貨收入

商品銷貨收入來自成衣加工、製造及買賣。合併公司係於客戶對商品已有訂定價格與使用之權利且負有再銷售之主要責任，並承擔商品陳舊過時風險之時點認列收入及應收帳款。

收入細分資訊參閱附註四十。

(二) 合約餘額

	<u>107年12月31日</u>
合約負債—流動(帳列其他流動負債)	
商品銷貨	<u>\$ 22,101</u>

二七、繼續營業單位淨利

(一) 其他(收入)

	<u>107年度</u>	<u>106年度</u>
利息收入	(\$ 37,550)	(\$ 31,934)
股利收入		
透過損益按公允價值衡量之金融資產	(562)	-
備供出售金融資產	-	(6,141)
透過其他綜合損益按公允價值衡量之權益工具投資	(8,515)	-
其 他	<u>(37,090)</u>	<u>(93,432)</u>
	<u>(\$ 83,717)</u>	<u>(\$131,507)</u>

(二) 其他 (利益) 及 損失

	107年度	106年度
處分不動產、廠房及設備損失	\$ 2,978	\$ 1,188
處分備供出售金融資產利益	-	(1,476)
淨外幣兌換損失	40,336	73,252
指定透過損益按公允價值衡 量之金融資產利益	(19,530)	-
其 他	<u>6,018</u>	<u>4,828</u>
	<u>\$ 29,802</u>	<u>\$ 77,792</u>

(三) 財務成本

	107年度	106年度
銀行借款利息	<u>\$ 44,343</u>	<u>\$ 26,057</u>

107 及 106 年度均無利息資本化之情事。

(四) 折舊及攤銷

	107年度	106年度
折舊費用依功能別彙總		
營業成本	\$178,821	\$130,711
營業費用	<u>46,902</u>	<u>31,998</u>
	<u>\$225,723</u>	<u>\$162,709</u>
攤銷費用依功能別彙總		
營業成本	\$ 291	\$ 404
營業費用	<u>6,685</u>	<u>5,753</u>
	<u>\$ 6,976</u>	<u>\$ 6,157</u>

(五) 員工福利費用

	107年度	106年度
短期員工福利	\$ 3,524,563	\$ 2,616,916
退職後福利 (附註二四)		
確定提撥計畫	10,566	7,790
確定福利計畫	<u>315</u>	<u>347</u>
員工福利費用合計	<u>\$ 3,535,444</u>	<u>\$ 2,625,053</u>
依功能別彙總		
營業成本	\$ 2,931,467	\$ 2,177,332
營業費用	<u>603,977</u>	<u>447,721</u>
	<u>\$ 3,535,444</u>	<u>\$ 2,625,053</u>

(六) 員工酬勞及董監事酬勞

本公司係以當年度稅前利益扣除分配員工及董監酬勞前之利益分別以不低於1%但不高於8%提撥員工酬勞及不高於2%提撥董監事酬勞。107及106年度員工酬勞及董監事酬勞分別於108年3月8日及107年3月9日經董事會決議如下：

估列比例

	<u>107年度</u>	<u>106年度</u>
員工酬勞	1.02%	1.04%
董監事酬勞	0.54%	0.79%

金 額

	<u>107年度</u>		<u>106年度</u>	
	現	金	現	金
員工酬勞	\$ 9,816		\$ 6,547	
董監事酬勞		5,107		5,107

年度合併財務報告通過發布日後若金額仍有變動，則依會計估計變動處理，於次一年度調整入帳。

106及105年度員工酬勞及董監事酬勞之實際配發金額與106及105年度合併財務報告之認列金額並無差異。

有關本公司108及107年董事會決議之員工酬勞及董監事酬勞資訊，請至台灣證券交易所「公開資訊觀測站」查詢。

(七) 外幣兌換損（益）

	<u>107年度</u>	<u>106年度</u>
外幣兌換（利益）總額	(\$ 63,551)	(\$ 7,966)
外幣兌換損失總額	<u>103,887</u>	<u>81,218</u>
淨外幣兌換損（益）	<u>\$ 40,336</u>	<u>\$ 73,252</u>

二八、繼續營業單位所得稅

(一) 認列於損益之所得稅費用主要組成項目

	107年度	106年度
當期所得稅		
本年度產生者	\$183,802	\$142,498
未分配盈餘加徵	723	-
以前年度之調整	<u>6,581</u>	<u>2,582</u>
	<u>191,106</u>	<u>145,080</u>
遞延所得稅		
本年度產生者	53,522	(9,080)
稅率變動	<u>14,047</u>	<u>-</u>
認列於損益之所得稅費用	<u>\$258,675</u>	<u>\$136,000</u>

會計所得與所得稅費用之調節如下：

	107年度	106年度
繼續營業單位稅前淨利	<u>\$1,115,716</u>	<u>\$ 682,996</u>
稅前淨利按相關國家所得稅 適用之國內稅率計算之所得稅費用	\$ 236,274	\$ 117,857
稅上不可減除之費損	23,283	1,774
子公司盈餘之遞延所得稅影響數	(15,362)	14,862
免稅所得	(1,703)	(1,075)
未分配盈餘加徵	723	-
以前年度之當期所得稅費用 於本年度之調整	6,581	2,582
虧損扣抵	(5,168)	-
稅率變動	<u>14,047</u>	<u>-</u>
認列於損益之所得稅費用	<u>\$ 258,675</u>	<u>\$ 136,000</u>

合併公司適用中華民國所得稅法之個體於 106 年所適用之稅率為 17%。107 年 2 月修正後中華民國所得稅法將營利事業所得稅稅率由 17%調整為 20%，並自 107 年度施行。此外，107 年度未分配盈餘所適用之稅率將由 10%調降為 5%；中國地區子公司所適用之稅率為 25%；其他轄區所產生之稅額係依各相關轄區適用之稅率計算。

由於 108 年度股東會盈餘分配情形尚具不確定性，故 107 年度未分配盈餘加徵 5%所得稅之潛在所得稅後果尚無法可靠決定。

(二) 認列於其他綜合損益之所得稅

	107年度	106年度
<u>遞延所得稅</u>		
稅率變動	\$ 8,431	\$ -
本年度產生者		
— 國外營運機構換算	1,376	24,929
— 確定福利計畫再衡量數	<u>210</u>	<u>(201)</u>
認列於其他綜合損益之所得稅	<u>\$ 10,017</u>	<u>\$ 24,728</u>

(三) 本期所得稅資產與（負債）

	107年12月31日	106年12月31日
本期所得稅資產		
應收退稅款	<u>\$ 5,090</u>	<u>\$ 23,077</u>
本期所得稅負債		
應付所得稅	<u>\$130,563</u>	<u>\$ 52,311</u>

(四) 遞延所得稅資產與（負債）

合併公司將若干符合互抵條件之遞延所得稅資產及負債予以互抵。

遞延所得稅資產及（負債）變動如下：

107 年度

	年初餘額	企業合併	認列於損益	認列於其他綜合損益	認列於損益之稅率變動	認列於其他綜合損益之稅率變動	兌換差額	年底餘額
<u>遞延所得稅資產</u>								
暫時性差異								
存貨跌價損失	\$ 13,896	\$ 251	\$ 884	\$ -	\$ -	\$ -	(\$ 239)	\$ 14,792
兌換損益	319	(448)	(90)	-	261	-	36	78
應付社保金	16,956	-	407	-	-	-	(302)	17,061
收入費用跨期調整	(7,834)	-	3,635	-	-	-	69	(4,130)
應收帳款備抵	6	243	8	-	-	-	2	259
國外營運機構兌換差額	1,901	334	-	(157)	-	336	(1)	2,413
子公司之未分配盈餘	9,296	948	(3,193)	-	1,640	-	-	8,691
虧損扣抵	-	-	4,528	-	-	-	(84)	4,444
	<u>\$ 34,540</u>	<u>\$ 1,328</u>	<u>\$ 6,179</u>	<u>(\$ 157)</u>	<u>\$ 1,901</u>	<u>\$ 336</u>	<u>(\$ 519)</u>	<u>\$ 43,608</u>
<u>遞延所得稅（負債）</u>								
暫時性差異								
存貨跌價損失	\$ 15,200	\$ -	\$ 8,114	\$ -	\$ 2,682	\$ -	\$ -	\$ 25,996
國外營運機構兌換差額	45,821	-	-	1,533	-	8,086	-	55,440
兌換損益	1,412	-	(2,754)	-	249	-	-	(1,093)
確定福利退休計畫	1,292	-	(469)	210	219	9	-	1,261
子公司之未分配盈餘	(108,341)	-	(68,181)	-	(19,118)	-	-	(195,640)
應收帳款備抵	64	-	-	-	11	-	-	75
透過損益按公允價值衡量之金融資產未實現利益	-	-	4,006	-	-	-	-	4,006
未休假獎金	-	-	74	-	-	-	-	74
	<u>(\$ 44,552)</u>	<u>\$ -</u>	<u>(\$ 59,210)</u>	<u>\$ 1,743</u>	<u>(\$ 15,957)</u>	<u>\$ 8,095</u>	<u>\$ -</u>	<u>(\$ 109,881)</u>

106 年度

遞延所得稅資產	年 初 餘 額	認列於其他		兌 換 差 額	年 底 餘 額
		認列於(損)益	綜合(損)益		
暫時性差異					
存貨跌價損失	\$ 10,523	\$ 3,548	\$ -	(\$ 175)	\$ 13,896
未實現兌換損益	(721)	998	-	42	319
應付社保金	29,261	(11,584)	-	(721)	16,956
收入費用跨期調整	(8,259)	255	-	170	(7,834)
備抵呆帳	165	(156)	-	(3)	6
國外營運機構兌換差額	1,576	-	327	(2)	1,901
子公司之未分配盈餘	5,246	4,050	-	-	9,296
	<u>\$ 37,791</u>	<u>(\$ 2,889)</u>	<u>\$ 327</u>	<u>(\$ 689)</u>	<u>\$ 34,540</u>
遞延所得稅(負債)					
暫時性差異					
存貨跌價損失	\$ 6,761	\$ 8,439	\$ -	\$ -	\$ 15,200
國外營運機構兌換差額	21,219	-	24,602	-	45,821
未實現兌換損益	(4,334)	5,662	-	84	1,412
確定福利退休計畫	1,845	(352)	(201)	-	1,292
子公司之未分配盈餘	(106,561)	(1,780)	-	-	(108,341)
備抵呆帳	64	-	-	-	64
	<u>(\$ 81,006)</u>	<u>\$ 11,969</u>	<u>\$ 24,401</u>	<u>\$ 84</u>	<u>(\$ 44,552)</u>

(五) 未於合併資產負債表中認列遞延所得稅資產之未使用虧損扣抵金額

	107年12月31日	106年12月31日
虧損扣抵		
112 年度到期	<u>\$ 31,269</u>	<u>\$ -</u>

(六) 所得稅核定情形

本公司、尚弘羽絨股份有限公司及金漢實業股份有限公司之營利事業所得稅申報業經稅捐稽徵機關皆核定至 105 年度。

二九、每股盈餘(歸屬於本公司業主)

	單位：每股元	
	107年度	106年度
基本每股盈餘	<u>\$ 7.43</u>	<u>\$ 5.07</u>
稀釋每股盈餘	<u>\$ 7.43</u>	<u>\$ 5.07</u>

用以計算每股盈餘之盈餘及普通股加權平均股數如下：

本年度淨利(歸屬於本公司業主)

	107年度	106年度
用以計算基本每股盈餘之淨利	<u>\$768,584</u>	<u>\$523,945</u>
具稀釋作用潛在普通股之影響：		
員工酬勞	<u>-</u>	<u>-</u>
用以計算稀釋每股盈餘之淨利	<u>\$768,584</u>	<u>\$523,945</u>

股 數	單位：仟股	
	107年度	106年度
用以計算基本每股盈餘之普通股加權平均股數	103,375	103,375
具稀釋作用潛在普通股之影響：		
員工酬勞	103	62
用以計算稀釋每股盈餘之普通股加權平均股數	<u>103,478</u>	<u>103,437</u>

若合併公司得選擇以股票或現金發放員工酬勞，則計算稀釋每股盈餘時，假設員工酬勞將採發放股票方式，並於該潛在普通股具有稀釋作用時計入加權平均流通在外股數，以計算稀釋每股盈餘。於次年度決議員工酬勞發放股數前計算稀釋每股盈餘時，亦繼續考量該等潛在普通股之稀釋作用。

三十、政府補助

合併公司之本公司於 107 年 8 月開始陸續按進度認列經濟部智慧戶外服飾整合技術研發計畫補助款，本公司於 107 年度 2 筆補助款共認列其他收入 15,786 仟元。

三一、企業合併

(一) 收購子公司

	主要營運活動	收購基準日	具表決權之 所有權權益/ 收購比例(%)	移轉對價
金漢實業股份有限公司及子公司	成衣製造	107年5月1日	42.00	<u>\$ 334,425</u>
Atlanta Garment Manufacturing Company LLC	成衣製造	107年1月1日	60.00	<u>\$ 81,229</u>
Biancospino S.R.L.	成衣製造	106年2月21日	51.00	<u>\$ 274,104</u>

合併公司收購金漢實業股份有限公司及子公司、Atlanta Garment Manufacturing Company LLC 及 Biancospino S.R.L. 係為擴充合併公司成衣製造之營運。

(二) 移轉對價

	金漢實業股份 有限公司 及子公司	Atlanta Garment Manufacturing Company LLC	Biancospino S.R.L.
現金	<u>\$ 334,425</u>	<u>\$ 81,229</u>	<u>\$ 274,104</u>

(三) 收購日取得之資產及承擔之負債

	金漢實業股份 有限公司 及子公司	Atlanta Garment Manufacturing Company LLC	Biancospino S.R.L.
流動資產			
現金及約當現金	\$ 615,351	\$ 1,183	\$ 144,640
應收帳款	167,186	4,891	60,398
存貨	271,537	11,180	24,946
其他流動資產	17,554	9,992	2,338
非流動資產			
不動產、廠房及設備	200,333	12,912	64,393
預付租賃款	21,596	-	-
其他無形資產	730	92	192
其他非流動資產	17,675	-	-
流動負債			
短期借款	(170,000)	-	-
應付票據	(12,204)	(1,067)	-
應付帳款	(144,973)	(2,345)	(21,366)
其他應付款	(153,104)	(24,726)	(3,721)
本期所得稅負債	(18,671)	-	-
其他流動負債	(1,060)	-	(3,261)
非流動負債			
長期借款	(<u>15,700</u>)	<u>-</u>	<u>-</u>
	<u>\$ 796,250</u>	<u>\$ 12,112</u>	<u>\$ 268,559</u>

收購金漢實業股份有限公司及其子公司取得之不動產、廠房及設備 187,954 仟元中，係包含取得溢價 24,289 仟元歸屬於土地公允價值與帳面價值之差異。

(四) 因收購產生之商譽

	金漢實業股份 有限公司 及子公司	Atlanta Garment Manufacturing Company LLC	Biancospino S.R.L.
移轉對價	\$ 334,425	\$ 81,229	\$ 274,104
加：取得子公司所增加 之非控制權益	461,825	54,153	263,356
減：所取得可辨認淨資 產之公允價值	(796,250)	(12,112)	(268,559)
因收購產生之其他無形 商譽	\$ _____	\$ 123,270	\$ 268,901

收購 Atlanta Garment Manufacturing Company LLC 公司及 Biancospino S.R.L. 產生之商譽，主要係來自控制溢價。此外，合併所支付之對價係包含預期產生之合併綜效、收入成長、未來市場發展及 Atlanta Garment Manufacturing Company LLC 公司之 QIZ 免稅貿易價值及 Biancospino S.R.L. 之客戶關係。

(五) 非控制權益

金漢實業股份有限公司及其子公司、Atlanta Garment Manufacturing Company LLC 及 Biancospino S.R.L. 之非控制權益係按收購日可辨認淨資產按非控制權益所享有之份額衡量。

(六) 取得子公司之淨現金流（入）出

	金漢實業股份 有限公司 及子公司	Atlanta Garment Manufacturing Company LLC	Biancospino S.R.L.
現金支付之對價	\$ 334,425	\$ 81,229	\$ 274,104
減：取得之現金及約當 現金餘額	(615,351)	(1,183)	(144,640)
	(280,926)	80,046	129,464
期初預付投資款	_____	(40,911)	_____
	(\$ 280,926)	\$ 39,135	\$ 129,464

(七) 企業合併對經營成果之影響

自收購日起，來自被收購公司之經營成果如下：

	金漢實業股份 有限公司 及子公司	Atlanta Garment Manufacturing Company LLC	Biancospino S.R.L.
	107年5月1日 至12月31日	107年1月1日 至12月31日	106年2月21日 至12月31日
營業收入	<u>\$1,058,896</u>	<u>\$ 462,076</u>	<u>\$ 347,459</u>
本期淨利歸屬於本公司	<u>\$ 26,919</u>	<u>\$ 12,988</u>	<u>\$ 24,577</u>

三二、非現金交易

合併公司於 107 及 106 年度進行下列非現金交易之投資活動：

	107年度	106年度
(一) 增置不動產、廠房及設備		
不動產、廠房及設備增加數	\$ 210,166	\$ 190,607
加：期初應付設備款	46,350	41,667
減：期末應付設備款	(39,896)	(46,350)
支付現金	<u>\$ 216,620</u>	<u>\$ 185,924</u>
(二) 對子公司之收購		
流動資產	\$ 1,098,874	\$ 232,322
非流動資產	253,338	64,585
流動負債	(528,150)	(28,348)
非流動負債	(15,700)	-
	808,362	268,559
非控制權益	(515,978)	(263,356)
其他無形資產－客戶關係	-	268,901
其他無形資產－貿易價值	<u>123,270</u>	-
併購總價款	415,654	274,104
減：併購日取得之現金及約當		
現金	(616,534)	(144,640)
期初預付投資款	(40,911)	-
取得子公司股權之現金流		
(入)出	<u>(\$ 241,791)</u>	<u>\$ 129,464</u>

(三) 合併公司於 107 年度將預付投資款 49,027 仟元重分類透過綜合損益按公允價值衡量之金融資產。

三三、資本風險管理

合併公司進行資本管理以確保集團內各企業能夠於繼續經營之前提下，藉由將債務及權益餘額最適化，以使股東報酬極大化。

合併公司資本結構係由合併公司之淨債務（即借款減除現金及約當現金）及權益（即股本、資本公積、保留盈餘及其他權益項目）組成。

合併公司不須遵守其他外部資本規定。

三四、金融工具

(一) 公允價值資訊－非按公允價值衡量之金融工具

合併公司管理階層認為非按公允價值衡量之金融資產及負債之帳面金額趨近公允價值。

(二) 公允價值資訊－以重複性基礎按公允價值衡量之金融工具

1. 公允價值層級

107年12月31日

	第 1 等級	第 2 等級	第 3 等級	合 計
<u>透過損益按公允價值衡量之金融資產－非流動</u>				
國外未上市(櫃)股票	\$ _____	\$ _____	\$ 69,056	\$ 69,056
<u>透過其他綜合損益按公允價值衡量之金融資產－非流動</u>				
權益工具投資				
國內上市(櫃)股票	\$ 144,510	\$ -	\$ -	\$ 144,510
國內未上市(櫃)股票	-	-	7,572	7,572
	<u>\$ 144,510</u>	<u>\$ -</u>	<u>\$ 7,572</u>	<u>\$ 152,082</u>

106年12月31日

	第 1 等級	第 2 等級	第 3 等級	合 計
<u>備供出售金融資產</u>				
國外上市(櫃)有價證券	\$ 112,273	\$ _____	\$ _____	\$ 112,273

107及106年度無第1等級與第2等級公允價值衡量間移轉之情形。

2. 金融工具以第 3 等級公允價值衡量之調節

107 年度

金 融 資 產	透過損益按公允價	透過其他綜合損益	合 計
	值 衡 量	按公允價值衡量	
	權 益 工 具	之 金 融 資 產	
	權 益 工 具	權 益 工 具	
年初餘額	\$ -	\$ 6,676	\$ 6,676
預付投資款重分類	49,027	-	49,027
認列於損益（其他利益及損失）	20,029	-	20,029
認列於其他綜合損益（透過其他綜合損益按公允價值衡量之金融資產未實現損益）	-	896	896
年底餘額	\$ 69,056	\$ 7,572	\$ 76,628
當年度未實現損益	\$ 20,029	\$ 896	\$ 20,925

3. 第 3 等級公允價值衡量之評價技術及輸入值

國內未上市（櫃）股票及國外未上市股票係採用市場法估算公允價值，其判定係參考產業類別、同類型公司評價及公司營運情形。

(三) 金融工具之種類

	107年12月31日	106年12月31日
<u>金融資產</u>		
透過損益按公允價值衡量		
強制透過損益按公允價值衡量	\$ 69,056	\$ -
放款及應收款（註 1）	-	3,574,792
備供出售金融資產（註 2）	-	112,273
按攤銷後成本衡量之金融資產（註 3）	3,830,940	-
透過其他綜合損益按公允價值衡量之金融資產		
權益工具投資	152,082	-
<u>金融負債</u>		
以攤銷後成本衡量之金融負債（註 4）	3,230,415	2,044,470

註 1：餘額係包含現金及約當現金、無活絡市場之債務工具投資、應收款項、其他應收款及存出保證金按攤銷後成本衡量之放款及應收款。

註 2：餘額係包含分類為備供出售之以成本衡量金融資產餘額。

註 3：餘額係包含現金及約當現金、應收款項、其他應收款、原始到期日超過 3 個月之定期存款及存出保證金按攤銷後成本衡量之金融資產。

註 4：餘額係包含借款、應付票據、應付帳款、其他應付款、本期所得稅負債及存入保證金等按攤銷後成本衡量之金融負債。

(四) 財務風險管理目的與政策

合併公司主要金融工具包括權益工具投資、應收帳款、應付帳款及借款。合併公司之財務管理部門係為各業務單位提供服務，統籌協調進入國內與國際金融市場操作，藉由依照風險程度與廣度分析暴險之內部風險報告監督及管理合併公司營運有關之財務風險。該等風險包括市場風險（包含匯率風險及利率風險）、信用風險及流動性風險。

1. 市場風險

合併公司之營運活動使合併公司承擔之主要財務風險為外幣匯率變動風險（參閱下述(1)）以及利率變動風險（參閱下述(2)）。

(1) 匯率風險

合併公司之部分子公司從事外幣計價之銷貨與進貨交易，因而使合併公司產生匯率變動暴險。

合併公司於資產負債表日非功能性貨幣計價之貨幣性資產與貨幣性負債帳面金額，參閱附註三八。

敏感度分析

合併公司主要受到美元匯率波動之影響。

下表詳細說明當各功能性貨幣對美元之匯率增加及減少 1%時，合併公司之敏感度分析。1%係為集團內部向主要管理階層報告匯率風險時所使用之敏感度比率，亦代表

管理階層對外幣匯率之合理可能變動範圍之評估。下表之正數係表示當各功能性貨幣相對於美元升值 1% 時，將使稅前淨利減少之金額；當功能性貨幣相對於美元貶值 1% 時，其對稅前淨利之影響將為同金額之正數。

	107年度	106年度
損 益	\$ 9,001	\$ 15,901

(2) 利率風險

因合併公司內之個體同時以固定及浮動利率借入資金及持有存款，因而產生利率暴險。合併公司藉由維持一適當之固定及浮動利率組合來管理利率風險。

合併公司於資產負債表日受利率暴險之金融資產及金融負債帳面金額如下：

	107年12月31日	106年12月31日
具現金流量利率風險		
— 金融資產	531,384	277,176
— 金融負債	1,539,260	918,099

敏感度分析

下列敏感度分析係依非衍生工具於資產負債表日之利率暴險而決定。

合併公司以增加或減少 0.1% 作為向主要管理階層報導利率變動之合理風險評估。倘其他條件維持不變，且未考慮利息資本化之因素外，利率上升 0.1%，對合併公司 107 及 106 年度之稅前淨利將分別減少 1,007 仟元及 641 仟元。

(3) 其他價格風險

合併公司因權益證券投資而產生權益價格暴險。該權益投資非持有供交易而係屬策略性投資，合併公司並未積極交易該等投資。此外，合併公司指派特定團隊監督價格風險並評估何時須增加被避風險之避險部位。

敏感度分析

下列敏感度分析係依資產負債表日之權益價格暴險進行。

若權益價格上漲／下跌 1%，107 年度稅前損益將因透過損益按公允價值衡量金融資產之公允價值上升／下跌而增加／減少 691 仟元。107 年度稅前其他綜合損益將因透過其他綜合損益按公允價值衡量金融資產之公允價值上升／下而增加／減少 1,521 仟元。

若權益價格上漲／下跌 1%，106 年度稅前損益將因備供出售投資認列減損損失而分別增加／減少 1,124 仟元。

2. 信用風險

信用風險係指交易對方拖欠合約義務而造成集團財務損失之風險。截至資產負債表日，合併公司可能因交易對方未履行義務及合併公司提供財務保證造成財務損失之最大信用風險暴險主要係來自於合併資產負債表所認列之金融資產帳面金額。

合併公司採行之政策係僅與信譽卓著之對象進行交易，並於必要情形下取得足額之擔保以減輕因拖欠所產生財務損失之風險。合併公司持續監督信用暴險以及交易對方之信用評等，為減輕信用風險，合併公司管理階層指派專責團隊負責授信額度之決定、授信核准及其他監控程序以確保逾期應收款項之回收已採取適當行動。此外，合併公司於資產負債表日會逐一複核應收款項之可回收金額以確保無法回收之應收款項已提列適當減損損失。據此，本公司管理階層認為合併公司之信用風險已顯著減少。

3. 流動性風險

合併公司係透過管理及維持足夠部位之現金及約當現金以支應集團營運並減輕現金流量波動之影響。合併公司管理階層監督銀行融資額度使用狀況並確保借款合同條款之遵循。

銀行借款對合併公司而言係為一項重要流動性來源。截至107年及106年12月31日止，合併公司未動用之融資額度，參閱下列(2)融資額度之說明。

(1) 非衍生金融負債之流動性及利率風險表

下表詳細說明合併公司已約定還款期間之非衍生金融負債剩餘合約到期分析，其係依據合併公司最早可能被要求還款之日期，並以金融負債未折現之到期金額編製。

107年12月31日

	1 ~ 3 個月	3 個月 ~ 1 年	1 年 以 上	合 計
<u>非衍生金融負債</u>				
短期借款	\$ 1,048,494	\$ 277,766	\$ -	\$ 1,326,260
一年內到期之長期借款	-	-	-	-
長期借款	-	-	213,000	213,000
	<u>\$ 1,048,494</u>	<u>\$ 277,766</u>	<u>\$ 213,000</u>	<u>\$ 1,539,260</u>

106年12月31日

	1 ~ 3 個月	3 個月 ~ 1 年	1 年 以 上	合 計
<u>非衍生金融負債</u>				
短期借款	\$ 819,198	\$ 98,901	\$ -	\$ 918,099
一年內到期之長期借款	-	-	-	-
長期借款	-	-	-	-
	<u>\$ 819,198</u>	<u>\$ 98,901</u>	<u>\$ -</u>	<u>\$ 918,099</u>

考量合併公司之財務狀況後，管理階層認為要求合併公司立即清償之可能性不大。

(2) 融資額度

	<u>107年12月31日</u>	<u>106年12月31日</u>
無擔保銀行透支額度 (每年重新檢視)		
— 已動用金額	\$ 1,539,260	\$ 343,056
— 未動用金額	5,713,540	2,554,438
有擔保銀行透支額度		
— 已動用金額	-	575,043
— 未動用金額	-	3,622,193
	<u>\$ 7,252,800</u>	<u>\$ 7,094,730</u>

三五、關係人交易

本公司及子公司（係本公司之關係人）間之交易、帳戶餘額、收益及費損於合併時全數予以銷除，故未揭露於本附註。除已於其他附註揭露外，合併公司與其他關係人間之交易如下。

(一) 關係人名稱及其關係

<u>關 係 人 名 稱</u>	<u>與 合 併 公 司 之 關 係</u>
福懋興業股份有限公司（集團）	本公司之法人董事及其子公司
尚鴻投資股份有限公司	本公司之法人董事
廣嶸企業股份有限公司（集團）	實質關係人
古芝投資股份有限公司	實質關係人
新香投資股份有限公司	實質關係人
前江投資股份有限公司	實質關係人
大方投資股份有限公司	本公司之法人監察人
宏漢製衣有限公司	實質關係人
Atlanta Garment Manufacturing Company LLC	實質關係人（106年度）

(二) 營業收入

<u>關 係 人 類 別 / 名 稱</u>	<u>107年度</u>	<u>106年度</u>
法人董事及其子公司		
福懋興業股份有限公司 （集團）	<u>\$ -</u>	<u>\$ 64</u>

合併公司向法人董事及其子公司之銷貨及授信條件與一般客戶比較無重大差異。

(三) 加工費

<u>關 係 人 類 別 / 名 稱</u>	<u>107年度</u>	<u>106年度</u>
實質關係人		
廣嶸企業股份有限公司 （集團）	\$ 50,525	\$ 67,598
宏漢製衣有限公司	<u>83,811</u>	<u>-</u>
	<u>\$134,336</u>	<u>\$ 67,598</u>

實質關係人向合併公司收取之加工費計價及授信條件與一般廠商比較無重大差異。

(四) 進 貨

關係人類別 / 名稱	107年度	106年度
法人董事及其子公司		
福懋興業股份有限公司 (集團)	\$856,868	\$725,895
實質關係人		
宏漢製衣有限公司	<u>183</u>	<u>-</u>
	<u>\$857,051</u>	<u>\$725,895</u>

合併公司向法人董事及其子公司之進貨及授信條件與一般廠商比較無重大差異。

(五) 應收關係人款項 (不含向關係人放款)

帳列項目	關係人類別 / 名稱	107年12月31日	106年12月31日
其他應收款	法人董事及其子公司		
	福懋興業股份有限公司 (集團)	\$ 5,653	\$ 10,729
	實質關係人		
	Atlanta Garment Manufacturing Company LLC	-	2,451
	廣嶸企業股份有限 公司 (集團)	<u>8</u>	<u>-</u>
		<u>\$ 5,661</u>	<u>\$ 13,180</u>

(六) 應付關係人款項 (不含向關係人借款)

帳列項目	關係人類別 / 名稱	107年12月31日	106年12月31日
應付票據	法人董事及其子公司		
	福懋興業股份有限 公司 (集團)	<u>\$ 175</u>	<u>\$ 55</u>
應付帳款	法人董事及其子公司		
	福懋興業股份有限 公司 (集團)	\$ 111,689	\$ 99,533
	實質關係人		
	宏漢製衣有限公司	<u>4</u>	<u>-</u>
		<u>\$ 111,693</u>	<u>\$ 99,533</u>

(接次頁)

(承前頁)

帳列項目	關係人類別／名稱	107年12月31日	106年12月31日
其他應付款	法人董事及其子公司		
	福懋興業股份有限公司(集團)	\$ 32	\$ -
	實質關係人		
	廣嶸企業股份有限公司(集團)	4,216	19,000
	宏漢製衣有限公司	<u>7,288</u>	<u>-</u>
		<u>\$ 11,536</u>	<u>\$ 19,000</u>

(七) 其他關係人交易

帳列項目	關係人類別／名稱	107年度	106年度
其他收入(租金收入)	法人董事		
	尚鴻投資股份有限公司	\$ 23	\$ 23
	法人監察人		
	大方投資股份有限公司	23	23
	實質關係人		
	古芝投資股份有限公司	23	23
	新香投資股份有限公司	23	23
	前江投資股份有限公司	<u>23</u>	<u>23</u>
		<u>\$ 115</u>	<u>\$ 115</u>

本公司之法人董事、法人監察人及實質關係人向本公司承租辦公室，該租賃交易係依雙方議定租金。

(八) 主要管理階層薪酬

	107年度	106年度
短期員工福利	\$ 52,107	\$ 54,477
退職後福利	<u>954</u>	<u>862</u>
	<u>\$ 53,061</u>	<u>\$ 55,339</u>

董事及其他主要管理階層之薪酬係由薪酬委員會依照個人績效及市場趨勢決定。

三六、質抵押之資產

合併公司下列資產業經提供為向銀行申請借款之擔保品或其他受限制之用途：

	107年12月31日	106年12月31日
活期存款（帳列按攤銷後成本衡量之金融資產－流動）	\$ 38	\$ -
定期存款（帳列按攤銷後成本衡量之金融資產－非流動）	7,000	-
定期存款（帳列無活絡市場之債務工具投資－流動）	-	31,880
土地	-	431,383
房屋及建築物	-	131,464
	<u>\$ 7,038</u>	<u>\$ 594,727</u>

三七、重大或有負債及未認列之合約承諾

- (一) 截至 107 年 12 月 31 日止，合併公司因購買原料已開立未使用之信用狀金額為 220,663 仟元。
- (二) 截至 107 年 12 月 31 日止，合併公司因借款而開立之保證票據為 5,882,782 仟元，作為借款到期償還之承諾。
- (三) 截至 107 年 12 月 31 日止，合併公司未認列之購置不動產、廠房及設備合約承諾為 51,187 仟元。

三八、具重大影響之外幣資產及負債資訊

以下資訊係按合併公司各個體功能性貨幣以外之外幣彙總表達，所揭露之匯率係指該等外幣換算至功能性貨幣之匯率。具重大影響之外幣資產及負債如下：

單位：各外幣仟元／新台幣仟元

107 年 12 月 31 日

外幣資產	外幣	匯率	帳面金額
貨幣性項目			
美元	\$ 70,837	30.715 (美元：新台幣)	\$ 2,175,757
美元	19,692	23,220 (美元：越盾)	604,842
美元	3,580	6.8632 (美元：人民幣)	109,947
美元	373	4.01 (美元：羅馬尼亞列伊)	11,456

(接次頁)

(承前頁)

	外	幣	匯	率	帳	面	金	額
<u>外幣資產</u>								
約旦第納爾幣	3,540			0.708 (美元：約旦第納爾幣)			108,727	
人民幣	61,739			4.472 (人民幣：新台幣)			276,096	
人民幣	28,256			0.1457 (人民幣：美元)			126,360	
越南盾	5,695,788			0.000043 (越盾：美元)			6,835	
歐元	1,292			4.65 (歐元：羅馬尼亞列伊)			45,489	
<u>外幣負債</u>								
<u>貨幣性項目</u>								
美元	59,120			30.715 (美元：新台幣)			1,815,881	
美元	4,047			23,220 (美元：越盾)			124,305	
美元	2,011			6.8632 (美元：人民幣)			61,759	
約旦第納爾幣	1,452			0.708 (美元：約旦第納爾幣)			44,597	
越南盾	29,520,469			0.000043 (越盾：美元)			35,425	

106年12月31日

	外	幣	匯	率	帳	面	金	額
<u>外幣資產</u>								
<u>貨幣性項目</u>								
美元	\$ 74,050			29.76 (美元：新台幣)			\$ 2,203,739	
美元	24,810			0.00004 (美元：越盾)			738,328	
美元	8,681			6.53 (美元：人民幣)			258,361	
美元	409			3.79 (美元：羅馬尼亞列伊)			12,161	
人民幣	62,420			4.57 (人民幣：新台幣)			284,948	
人民幣	32,050			0.22 (人民幣：美元)			146,311	
歐元	1,139			4.65 (歐元：羅馬尼亞列伊)			40,503	
<u>外幣負債</u>								
<u>貨幣性項目</u>								
美元	\$ 50,173			29.76 (美元：新台幣)			\$ 1,493,156	
美元	3,156			0.00004 (美元：越盾)			93,933	
美元	1,188			6.53 (美元：人民幣)			35,352	
人民幣	26,239			0.22 (人民幣：美元)			119,781	

合併公司於 107 及 106 年度外幣兌換淨損（已實現及未實現）分別為 40,336 仟元及 73,252 仟元，由於外幣交易繁多，故無法按各重大影響之外幣分別揭露兌換損益。

三九、附註揭露事項

(一) 重大交易事項及(二)轉投資事業相關資訊：

1. 資金貸與他人。(附表一)
2. 為他人背書保證。(附表二)
3. 期末持有有價證券情形(不包含投資子公司、關聯企業及合資權益部分)。(附表三)
4. 累積買進或賣出同一有價證券之金額達新臺幣 3 億元或實收資本額 20% 以上。(附表四)
5. 取得不動產之金額達新臺幣 3 億元或實收資本額 20% 以上。(無)
6. 處分不動產之金額達新臺幣 3 億元或實收資本額 20% 以上。(無)
7. 與關係人進、銷貨之金額達新臺幣 1 億元或實收資本額 20% 以上。(附表五)
8. 應收關係人款項達新臺幣 1 億元或實收資本額 20% 以上。(附表六)
9. 從事衍生工具交易。(附註二七)
10. 其他：母子公司間及各子公司間之業務關係及重要交易往來情形及金額。(附表七)
11. 被投資公司資訊。(附表八)

(三) 大陸投資資訊：

1. 大陸被投資公司名稱、主要營業項目、實收資本額、投資方式、資金匯出入情形、持股比例、投資損益、期末投資帳面金額、已匯回投資損益及赴大陸地區投資限額。(附表九)
2. 與大陸被投資公司直接或間接經由第三地區所發生下列之重大交易事項，及其價格、付款條件、未實現損益：(附表十)
 - (1) 進貨金額及百分比與相關應付款項之期末餘額及百分比。
 - (2) 銷貨金額及百分比與相關應收款項之期末餘額及百分比。
 - (3) 財產交易金額及其所產生之損益數額。
 - (4) 票據背書保證或提供擔保品之期末餘額及其目的。
 - (5) 資金融通之最高餘額、期末餘額、利率區間及當期利息總額。

(6) 其他對當期損益或財務狀況有重大影響之交易事項，如勞務之提供或收受等。

四十、部門資訊

提供給主要營運決策者用以分配資源及評量部門績效之資訊，著重於每一交付或提供之產品或勞務之種類。合併公司之應報導部門如下：

成衣事業群

羽絨事業群

零售事業群

(一) 部門收入與營運結果

合併公司繼續營業單位之收入與營運結果依應報導部門分析如下：

	107 年度			合 計
	成衣事業群	羽絨事業群	零售事業群	
來自外部客戶收入	\$ 12,809,215	\$ 464,904	\$ 6,321	\$ 13,280,440
部門間收入	<u>4,926,558</u>	<u>885,814</u>	<u>2,339</u>	<u>5,814,711</u>
部門收入	<u>17,735,773</u>	<u>1,350,718</u>	<u>8,660</u>	19,095,151
內部沖銷				(5,814,711)
合併收入				<u>\$ 13,280,440</u>
部門損益	<u>\$ 1,061,620</u>	<u>\$ 65,382</u>	(<u>\$ 20,858</u>)	\$ 1,106,144
股利收入				9,077
利息收入				37,550
處分不動產、廠房及設備 損失				(2,978)
透過損益按公允價值衡 量之金融資產利益				19,530
兌換損失				(40,336)
公司一般收入				37,090
公司一般費用				(6,018)
利息費用				(44,343)
繼續營業單位稅前淨利				<u>\$ 1,115,716</u>

	106 年度			合 計
	成衣事業群	羽絨事業群	零售事業群	
來自外部客戶收入	\$ 9,844,324	\$ 260,718	\$ 98,613	\$ 10,203,655
部門間收入	<u>3,738,666</u>	<u>438,605</u>	<u>-</u>	<u>4,177,271</u>
部門收入	<u>13,582,990</u>	<u>699,323</u>	<u>98,613</u>	<u>14,380,926</u>
內部沖銷				(<u>4,177,271</u>)
合併收入				<u>\$ 10,203,655</u>
部門損益	<u>\$ 693,939</u>	(<u>\$ 14,146</u>)	(<u>\$ 24,455</u>)	655,338
股利收入				6,141
利息收入				31,934
處分不動產、廠房及設備 損失				(1,188)
處分投資利益				1,476
兌換(損失)利益				(73,252)
公司一般收入				93,432
公司一般費用				(4,828)
利息費用				(<u>26,057</u>)
繼續營業單位稅前淨利				<u>\$ 682,996</u>

以上報導之收入係與外部客戶交易所產生。

部門利益係指各個部門所賺取之利潤，不包含應分攤之總部管理成本與董事酬勞、租金收入、利息收入、處分不動產、廠房及設備損益、處分投資損益、外幣兌換淨(利益)損失、財務成本以及所得稅費用。此衡量金額係提供予主要營運決策者，用以分配資源予部門及評量其績效。

(二) 部門總資產與負債

	107年12月31日	106年12月31日
<u>部門資產</u>		
成衣事業群	\$ 9,856,055	\$ 7,904,010
羽絨事業群	855,122	719,348
零售事業群	<u>116,545</u>	<u>69,948</u>
合併資產總額	<u>\$10,827,722</u>	<u>\$ 8,693,306</u>
<u>部門負債</u>		
成衣事業群	\$ 3,079,024	\$ 1,953,311
羽絨事業群	289,195	161,985
零售事業群	<u>4,921</u>	<u>977</u>
合併負債總額	<u>\$ 3,373,140</u>	<u>\$ 2,116,273</u>

(三) 主要產品之收入

合併公司繼續營業單位之主要產品之收入分析如下：

	107年12月31日	106年12月31日
羽絨夾克	\$ 5,310,117	\$ 4,345,256
樹脂棉夾克	3,704,663	3,188,783
薄外套、大衣	1,648,959	1,325,348
其他	<u>2,616,701</u>	<u>1,344,268</u>
	<u>\$13,280,440</u>	<u>\$10,203,655</u>

(四) 地區別資訊

合併公司來自外部客戶之收入依營運地點區分之資訊列示如下：

地 區	來自外部客戶之收入	
	107年度	106年度
北美洲	\$ 4,597,060	\$ 3,514,434
中國大陸	3,490,455	2,901,985
歐洲	2,662,586	1,784,686
日本	1,078,952	794,172
俄羅斯	163,485	211,744
其他	<u>1,287,902</u>	<u>996,634</u>
	<u>\$13,280,440</u>	<u>\$10,203,655</u>

(五) 主要客戶資訊

來自單一客戶之收入達合併公司收入淨額之10%以上者如下：

	107年度		106年度	
	金 額	佔損益 表上 收入%	金 額	佔損益 表上 收入%
ADIDAS (集團)	\$ 3,349,834	25	\$ 2,814,081	28
VF (集團)	2,145,588	16	1,400,894	14
PATAGONIA	2,032,896	15	1,848,492	18
NIKE	<u>1,733,653</u>	<u>14</u>	<u>1,539,323</u>	<u>15</u>
	<u>\$ 9,261,971</u>	<u>70</u>	<u>\$ 7,602,790</u>	<u>75</u>

廣越企業股份有限公司及子公司

資金貸與他人

民國 107 年 1 月 1 日至 12 月 31 日

附表一

單位：除另與註明者外，
為新台幣仟元

編號 (註 1)	貸出資金之公司	貸與對象	往來項目	是否為 關係人	本期最高餘額 (外幣為仟元)	期末餘額 (外幣為仟元)	實際動支金額 (外幣為仟元)	利率區間	資金貸與 性質 (註 2)	業務往來金額	有短期融通資 金必要之原因	提列備抵 呆帳金額	擔保品		對個別對象 資金貸與限額 (註 3(1))	資金貸與 總限額 (註 3(2))	備註
													名稱	價值			
0	廣越企業股份有限公司	嘉興廣越服裝有限公司	其他應收款 —關係人	是	\$ 470,175	\$ 307,150	\$ -	1.75%~ 2.80%	1	\$ 748,700	業務往來	\$ -	無	-	\$ 1,987,875	\$ 2,650,500	註 5
		Quang Viet (Long An) Co., Ltd.	其他應收款 —關係人	是	311,500	153,575	111,342	-	2	-	營運週轉	-	"	-	1,987,875	2,650,500	-
		Atlanta Garment Manufacturing Company LLC	其他應收款 —關係人	是	92,865	92,145	92,145	3.00%~ 3.50%	2	-	營運週轉	-	"	-	1,987,875	2,650,500	-
1	尚弘羽絨股份有限公司	尚弘羽絨沅陽有限公司	其他應收款 —關係人	是	162,578	152,161	98,457	1.50%~ 2.50%	1	453,672	業務往來	-	"	-	1,987,875	2,650,500	註 6
		T.O.D Limited	其他應收款 —關係人	是	128,669	116,358	116,358	1.50%	2	-	營運週轉	-	"	-	1,987,875	2,650,500	-
2	尚弘服裝沅陽有限公司	尚弘羽絨沅陽有限公司	其他應收款 —關係人	是	39,590	-	-	1.50%	2	-	營運週轉	-	"	-	1,987,875	2,650,500	-
		嘉興廣越服裝有限公司	其他應收款 —關係人	是	31,504	-	-	4.35%	2	-	營運週轉	-	"	-	1,987,875	2,650,500	-
3	T.O.D Limited	尚弘羽絨沅陽有限公司	其他應收款 —關係人	是	133,618	120,834	120,834	1.50%	2	-	營運週轉	-	"	-	1,987,875	2,650,500	-
4	江蘇科吉爾戶外用品有限公司	尚弘羽絨沅陽有限公司	其他應收款 —關係人	是	141,362	67,130	67,130	1.50%~ 4.35%	2	-	營運週轉	-	"	-	1,987,875	2,650,500	-
5	嘉興廣越服裝有限公司	寶雞新越服裝有限公司	其他應收款 —關係人	是	7,005	-	-	4.35%	2	-	營運週轉	-	"	-	1,987,875	2,650,500	-
6	金漢實業股份有限公司	越南金漢服裝責任有限公司	其他應收款 —關係人	是	61,660	61,430	18,429	-	2	-	營運週轉	-	"	-	247,169	329,559	-
					USD 2,000	USD 2,000	USD 600										

註 1：編號欄之說明如下：

(1)發行人填 0。

(2)被投資公司按公司別由阿拉伯數字 1 開始依序編號。

註 2：資金貸與性質說明如下：

(1)有業務往來填 1。

(2)有短期資金融通之必要者填 2。

註 3：(1)本公司對個別對象資金貸與之限額，以不超過母公司最近期財務報表淨值 30% 為限；資金貸與總限額，以不超過母公司最近期財務報表淨值 40% 為限。

(2)金漢實業股份有限公司對個別對象資金貸與之限額，以不超過公司最近期財務報表淨值 30% 為限；資金貸與總限額，以不超過公司最近期財務報表淨值 40% 為限。

註 4：上述交易編制合併財務報表時已沖銷。

註 5：本公司與嘉興廣越服裝有限公司最近一年度之業務往來金額為進貨 591,890 仟元及技術服務收入 156,810 仟元，總計為 748,700 仟元。

註 6：尚弘羽絨股份有限公司與尚弘羽絨沅陽有限公司最近一年度之業務往來金額為進料 453,672 仟元。

廣越企業股份有限公司及子公司
為他人背書保證
民國 107 年 1 月 1 日至 12 月 31 日

附表二

單位：除另予註明者外
，為新台幣仟元

編號 (註 1)	背書保證者公司名稱	被背書保證對象		對單一企業 背書保證 限額(註 3 一)	本期最高背書 保證餘額	期 末 背 書 保 證 餘 額	實際動支金額	以財產擔保之 背書保證金額	累計背書保證 金額佔最近期 財務報表淨值 之比率(%)	背 書 保 證 最 高 限 額 (註 3 二)	屬母公司對 子 公 司 背 書 保 證	屬子公司對 母 公 司 背 書 保 證	屬對大陸地 區背書保證
		公 司 名 稱	關 係 (註 2)										
0	廣越企業股份有限公司	嘉興廣越服裝有限公司	(2)	\$ 1,987,875	\$ 808,341	\$ 447,530	\$ -	\$ -	6.75%	\$ 3,313,125	Y	N	Y
		尚弘羽絨股份有限公司	(2)	1,987,875	511,500	253,575	23,400	-	3.83%	3,313,125	Y	N	N
		尚弘羽絨沭陽有限公司	(2)	1,987,875	551,543	268,518	54,366	-	4.05%	3,313,125	Y	N	Y

註 1：編號欄之說明如下：

- (1) 發行人填 0。
- (2) 被投資公司按公司別由阿拉伯數字 1 開始依序編號。

註 2：背書保證者與被背書保證對象之關係有下列 7 種，標示種類即可：

- (1) 有業務往來之公司。
- (2) 公司直接及間接持有表決權之股份超過 50% 之公司。
- (3) 直接及間接對公司持有表決權之股份超過 50% 之公司。
- (4) 公司直接及間接持有表決權股份達 90% 以上之公司間。
- (5) 基於承攬工程需要之同業間或共同起造人間依合約規定互保之公司。
- (6) 因共同投資關係由全體出資股東依其持股比率對其背書保證之公司。
- (7) 同業間依消費者保護法規範從事預售屋銷售合約之履約保證連帶擔保。

註 3：背書保證限額之計算方式及金額：

- 一、對單一企業背書保證限額，以不超過母公司財務報表淨值 30% 為限。
- 二、背書保證總額，以不超過母公司最近期財務報表淨值 50% 為限。

廣越企業股份有限公司及子公司
 期末持有有價證券情形
 民國 107 年 12 月 31 日

附表三

單位：除另與註明者外，
 為新台幣仟元

持有之公司	有價證券種類及名稱	與有價證券發行人之關係	帳列科目	期末				備註
				股數或單位	帳面金額	持股比例	公允價值	
廣越企業股份有限公司	股票－上市上櫃 福懋興業股份有限公司	本公司之董事	透過其他綜合損益按公允價值衡量之金融資產－非流動	3,287,000	\$ 113,566		\$ 113,566	
廣越企業股份有限公司	股票－上市上櫃 台灣化學纖維股份有限公司	-	透過其他綜合損益按公允價值衡量之金融資產－非流動	100,000	\$ 10,500		\$ 10,500	
廣越企業股份有限公司	股票－上市上櫃 皇田工業股份有限公司	-	透過其他綜合損益按公允價值衡量之金融資產－非流動	68,000	\$ 5,386		\$ 5,386	
廣越企業股份有限公司	股票－上市上櫃 國巨股份有限公司	-	透過其他綜合損益按公允價值衡量之金融資產－非流動	25,000	\$ 7,975		\$ 7,975	
廣越企業股份有限公司	股票－非上市上櫃 廣嶸企業股份有限公司	實質關係人	透過其他綜合損益按公允價值衡量之金融資產－非流動	498,750	\$ 7,572	19%	\$ 7,572	
尚弘羽絨股份有限公司	股票－上市上櫃 福懋興業股份有限公司	本公司之母公司董事	透過其他綜合損益按公允價值衡量之金融資產－非流動	205,000	\$ 7,083		\$ 7,083	

註：投資子公司、關聯企業及合資權益相關資訊，請參閱附表八及附表九。

廣越企業股份有限公司及子公司

累積買進或賣出同一有價證券之金額達新臺幣 3 億元或實收資本額 20% 以上

民國 107 年 1 月 1 日至 12 月 31 日

附表四

單位：除另與註明者外，
為新台幣仟元

買、賣之公司	有價證券種類及名稱	帳列科目	交易對象	關係	期初		買入		賣出		期末			
					股數	金額	股數	金額	股數	金額	股數	金額		
廣越企業股份有限公司	採用權益法之投資 金漢實業股份有限公司	採用權益法之投資	金漢實業股份有限公司	本公司之子公司	-	\$ -	-	取得股權 \$ 334,425 投資利益 26,919 累積換算調整數 1,719	-	\$ -	現金股利 \$ 6,825	\$ -	-	\$ 356,238

廣越企業股份有限公司及子公司
與關係人進、銷貨之金額達新臺幣 1 億元或實收資本額 20% 以上
民國 107 年 1 月 1 日至 12 月 31 日

附表五

單位：除另與註明者外
，為新台幣仟元

進(銷)貨之公司	交易對象名稱	關係	交易情形				交易條件與一般交易不同之情形及原因		應收(付)票據、帳款		備註
			進(銷)貨	金額	佔總進(銷)貨之比率	授信期間	單價	授信期間	餘額	佔總應收(付)票據、帳款之比率	
廣越企業股份有限公司	嘉興廣越服裝有限公司	母子公司	進貨	\$ 591,900	7%	按內部轉撥計價	按內部轉撥計價	月結 60 天	(\$ 91,293)	7%	註
	Kwang Viet Garment Co., Ltd.	母子公司	加工費	1,874,571	22%	按內部轉撥計價	按內部轉撥計價	月結 60 天	(436,624)	32%	註
	Quang Viet (Tien Giang) Co., Ltd.	母子公司	加工費	1,279,914	15%	按內部轉撥計價	按內部轉撥計價	月結 60 天	-	-	註
	尚弘羽絨股份有限公司	母子公司	進貨	162,220	2%	按內部轉撥計價	按內部轉撥計價	月結 30 天	(5,390)	-	註
	Quang Viet (Long An) Co., Ltd.	母子公司	加工費	293,699	3%	按內部轉撥計價	按內部轉撥計價	月結 60 天	(159,758)	13%	註
	Atlanta Garment Manufacturing Company LLC	母子公司	進貨	340,090	4%	按內部轉撥計價	按內部轉撥計價	月結 60 天	(75,796)	6%	註
	福懋興業股份有限公司(集團)	本公司之法人董事及其子公司	進貨	514,963	6%	月結 75 天	按一般交易價格	月結 75 天	(91,943)	7%	—
尚弘羽絨股份有限公司	尚弘羽絨沅陽有限公司	母子公司	進貨	453,672	100%	按內部轉撥計價	按內部轉撥計價	月結 30 天	(18,033)	100%	註
嘉興廣越服裝有限公司	尚弘羽絨沅陽有限公司	兄弟公司	進貨	269,957	100%	按內部轉撥計價	按內部轉撥計價	月結 30 天	-	-	註
	福懋興業股份有限公司(集團)	本公司之法人董事及其子公司	進貨	341,905	23%	月結 75 天	按一般交易價格	月結 75 天	(20,308)	4%	—
Kwang Viet Garment Co., Ltd.	Quang Viet (Tien Giang) Co., Ltd.	兄弟公司	加工費	237,173	23%	按內部轉撥計價	按內部轉撥計價	月結 60 天	(417,085)	87%	—

註：上述交易編制合併財務報表時已沖銷。

廣越企業股份有限公司及子公司
 應收關係人款項達新臺幣一億元或實收資本額 20% 以上
 民國 107 年 12 月 31 日

附表六

單位：除另與註明者外
 ，為新台幣仟元

帳列應收款項之公司	交易對象名稱	關係	應收關係人款項餘額	週轉率	逾期應收關係人款項		應收關係人款項期後收回金額	提列備抵呆帳金額
					金額	處理方式		
Kwang Viet Garment Co., Ltd.	廣越企業股份有限公司	母子公司	應收帳款－關係人 \$ 436,660	6.39	\$ -	—	\$ 424,461	\$ -
Quang Viet (Tien Giang) Co., Ltd.	Kwang Viet Garment Co., Ltd.	兄弟公司	應收帳款－關係人 417,085	0.49	-	—	-	-
Quang Viet (Long An) Co., Ltd.	廣越企業股份有限公司	母子公司	應收帳款－關係人 159,758	3.11	-	—	49,817	-
廣越企業股份有限公司	Quang Viet (Long An) Co., Ltd.	母子公司	其他應收款－關係人 111,342	-	-	—	-	-
T.O.D Limited	尚弘羽絨沅陽有限公司	母子公司	其他應收款－關係人 121,938	-	-	—	54,487	-
尚弘羽絨股份有限公司	T.O.D Limited	母子公司	其他應收款－關係人 117,413	-	-	—	49,967	-
尚弘羽絨股份有限公司	尚弘羽絨沅陽有限公司	母子公司	其他應收款－關係人 102,142	-	-	—	-	-
廣越企業股份有限公司	Atlanta Garment Manufacturing Company LLC	母子公司	其他應收款－關係人 138,745	-	-	—	69,501	-

註：上述交易編制合併財務報表時已沖銷。

廣越企業股份有限公司及子公司
母子公司間及各子公司間之業務關係及重要交易往來情形及金額
民國 107 年 1 月 1 日至 12 月 31 日

附表七

單位：除另與註明者外
，為新台幣仟元

編號 (註 1)	交易人名稱	交易往來對象	與交易人之關係 (註 2)	交易往來情形					
				科目	金額	交易條件 佔合併總營收或 總資產之比率 (註 3)			
0	廣越企業股份有限公司	Kwang Viet Garment Co., Ltd.	1	銷貨成本(加工費)	\$ 1,874,571	依內部轉撥計價政策	14%		
		Quang Viet (Tien Giang) Co., Ltd.	1	銷貨成本(加工費)	1,279,914	"	10%		
		Quang Viet (Long An) Co., Ltd.	1	銷貨成本(加工費)	293,699	"	2%		
		嘉興廣越服裝有限公司	1	銷貨成本(製成品進貨)	591,890	"	4%		
		Atlanta Garment Manufacturing Company LLC	1	銷貨成本(製成品進貨)	340,090	"	3%		
		尚弘羽絨股份有限公司	1	銷貨成本(原料進貨)	162,220	"	1%		
		嘉興廣越服裝有限公司	1	技術服務收入	156,810	"	1%		
		尚弘羽絨股份有限公司	1	其他應付款	5,386	"	-		
		尚弘羽絨股份有限公司	1	租金收入	23	"	-		
		尚弘羽絨股份有限公司	1	應付帳款	4	"	-		
		Kwang Viet Garment Co., Ltd.	1	其他應付款	436,660	"	4%		
		嘉興廣越服裝有限公司	1	應付帳款	91,293	"	1%		
		Quang Viet (Tien Giang) Co., Ltd.	1	預付貨款	390,222	"	4%		
		Quang Viet (Tien Giang) Co., Ltd.	1	其他應收款	7,282	"	-		
		嘉興廣越服裝有限公司	1	其他應收款	42,962	"	-		
		Atlanta Garment Manufacturing Company LLC	1	應付帳款	75,710	"	1%		
		Atlanta Garment Manufacturing Company LLC	1	其他應收款	138,745	"	1%		
		Atlanta Garment Manufacturing Company LLC	1	其他應付款	86	"	1%		
		1	Kwang Viet Garment Co., Ltd.	Quang Viet (Long An) Co., Ltd.	1	其他應收款	111,342	"	1%
				Quang Viet (Long An) Co., Ltd.	1	其他應付款	159,758	"	1%
金漢實業股份有限公司	1			其他應付款	5,312	"	-		
金漢實業股份有限公司	1			其他應收款	600	"	-		
金漢實業股份有限公司	1			其他收入	600	"	-		
Quang Viet (Tien Giang) Co., Ltd.	3			銷貨成本(加工費)	237,173	"	2%		
Quang Viet (Long An) Co., Ltd.	3			銷貨成本(加工費)	29,919	"	-		
Quang Viet (Long An) Co., Ltd.	3			加工收入	62,963	"	-		
Quang Viet (Tien Giang) Co., Ltd.	3			加工收入	18,300	"	-		
Quang Viet (Long An) Co., Ltd.	3			應收帳款	13,815	"	-		
Quang Viet (Tien Giang) Co., Ltd.	3	應收帳款	8,926	"	-				
Quang Viet (Tien Giang) Co., Ltd.	3	應付帳款	417,085	"	4%				

(接次頁)

(承前頁)

編號 (註 1)	交易人名稱	交易往來對象	與交易人之關係 (註 2)	交易往來情形			
				科目	金額	交易條件 佔合併總營收或 總資產之比率 (註 3)	
1	Kwang Viet Garment Co., Ltd.	Quang Viet (Long An) Co., Ltd.	3	應付帳款	\$ 7,821	依內部轉撥計價政策	-
		金漢實業股份有限公司	3	銷貨成本(加工費)	5,630	"	-
2	Quang Viet (Tien Giang) Co., Ltd.	Quang Viet (Long An) Co., Ltd.	3	銷貨成本(加工費)	4,025	"	-
		Quang Viet (Long An) Co., Ltd.	3	其他應付款	124	"	-
		金漢實業股份有限公司	3	銷貨成本(加工費)	7,295	"	-
3	嘉興廣越服裝有限公司	尚弘羽絨沅陽有限公司	3	銷貨成本(原料進貨)	269,957	"	2%
		尚弘服裝沅陽有限公司	3	銷貨成本(加工費)	81,977	"	-
		寶雞新越服裝有限公司	3	銷貨成本(加工費)	37,008	"	-
		Q Gear Limited	3	佣金支出	27,453	"	-
		Q Gear Limited	3	其他應付款	3,332	"	-
		尚弘服裝沅陽有限公司	3	其他應付款	18,592	"	-
		江蘇科吉爾戶外用品有限公司	3	租金收入	117	"	-
		寶雞新越服裝有限公司	3	其他應收款	1,355	"	-
		江蘇科吉爾戶外用品有限公司	3	銷貨成本(職工福利)	2,339	"	-
		寶雞新越服裝有限公司	3	其他應付款	13,865	"	-
4	尚弘羽絨股份有限公司	尚弘羽絨沅陽有限公司	3	銷貨成本(進貨)	453,672	"	3%
		尚弘羽絨沅陽有限公司	3	應付帳款	18,033	"	-
		尚弘羽絨沅陽有限公司	3	其他應收款	102,142	"	1%
		T.O.D Limited	3	其他應收款	117,413	"	1%
		T.O.D Limited	3	利息收入	1,706	"	-
		Q Gear Limited	3	其他收入	4,334	"	-
5	T.O.D Limited	尚弘羽絨沅陽有限公司	3	利息收入	1,505	"	-
		尚弘羽絨沅陽有限公司	3	其他應收款	121,938	"	1%
		尚弘羽絨沅陽有限公司	3	利息收入	1,764	"	-
6	尚弘羽絨沅陽有限公司	江蘇科吉爾戶外用品有限公司	3	其他應付款	67,474	"	1%
		江蘇科吉爾戶外用品有限公司	3	利息費用	1,204	"	-
		Q Gear Limited	3	其他應付款	424	"	-
		Q Gear Limited	3	佣金支出	13,126	"	-
7	金漢實業股份有限公司	金鴻服裝責任有限公司	3	銷貨成本(加工費)	479,580	"	4%
		金鴻服裝責任有限公司	3	其他應付款	30,229	"	-
		金漢服裝責任有限公司	3	銷貨成本(加工費)	32,987	"	-
		金漢服裝責任有限公司	3	其他應付款	32,798	"	-
		金漢服裝責任有限公司	3	利息收入	42	"	-
		金漢服裝責任有限公司	3	其他應收款	18,471	"	-
8	金鴻服裝責任有限公司	金漢服裝責任有限公司	3	銷貨成本(加工費)	197,641	"	1%
		金漢服裝責任有限公司	3	預付貨款	20,866	"	-

註 1： 母公司及子公司相互間之業務往來資訊應分別於編號欄註明，編號之填寫方法如下：

1. 母公司填 0。
2. 子公司依公司別由阿拉伯數字 1 開始依序編號。

註 2： 與交易人之關係有以下三種，標示種類即可（若係母子公司間或各子公司間之同一筆交易，則無須重複揭露。如：母公司對子公司之交易，若母公司已揭露，則子公司部分無須重複揭露；子公司對子公司之交易，若其一子公司已揭露，則另一子公司無須重複揭露）：

1. 母公司對子公司。
2. 子公司對母公司。
3. 子公司對子公司。

註 3： 交易往來金額佔合併總營收或總資產比率之計算，若屬資產負債項目者，以期末餘額佔合併總資產之方式計算；若屬損益項目者，以期中累積金額佔合併總營收之方式計算。

廣越企業股份有限公司及子公司
被投資公司資訊、所在地區...等相關資訊
民國 107 年 1 月 1 日至 12 月 31 日

附表八

單位：越盾單位為仟元，其餘外幣單位為元
，除另與註明者外，為新台幣仟元

投資公司名稱	被投資公司名稱	所在地區	主要營業項目	原始投資金額		期末持有		帳面金額	被投資公司本期損益	本期認列之投資損益	備註
				本期期末	去年年底	股數	比率				
廣越企業股份有限公司	Kwang Viet Garment Co., Ltd.	越南	成衣加工及製造	\$ 303,219 VND172,313,196	\$ 303,219 VND172,313,196		100.00	\$ 674,205 VND509,687,461	\$ 195,058 VND148,791,271	\$ 191,088 VND145,763,105	註 1
	Spring Co., Ltd.	薩摩亞	控股業務	489,503 USD 15,700,000	445,785 USD 14,200,000	15,700,000	100.00	1,313,455 USD 42,762,650	47,638 USD 1,580,067	50,790 USD1,684,616	註 2
	Quang Viet (Tien Giang) Co., Ltd.	越南	成衣加工及製造	761,563 VND521,418,024	761,563 VND521,418,024	-	100.00	750,702 VND567,517,785	87,640 VND 66,851,872	75,030 VND 57,233,283	註 3
	Q.V.S. Limited	薩摩亞	控股業務	373,987 USD 12,400,000	373,987 USD 12,400,000	12,400,000	100.00	242,226 USD 7,886,252	(21,945) (USD 727,878)	(21,945) (USD 727,878)	-
	尚弘羽絨股份有限公司	台灣	羽絨製品買賣	478,385	478,385	47,838,480	95.68	481,231	49,761	49,891	註 4
	Q Gear Limited	薩摩亞	外銷買賣仲介業務	1,510 USD 50,000	1,510 USD 50,000	50,000	100.00	36,703 USD 1,194,939	24,998 USD 829,126	24,998 USD 829,126	-
	Quang Viet (Long An) Co., Ltd.	越南	成衣加工及製造	325,580 VND224,957,000	325,580 VND224,957,000	-	100.00	360,014 VND272,164,364	53,865 VND 41,088,336	52,986 VND 40,417,813	註 5
	Biancospino S.R.L.	羅馬尼亞	成衣加工及製造	274,104 RON 36,554,700	274,104 RON 36,554,700	-	51.00	252,728 RON 33,439,765	79,605 RON 10,398,849	40,599 RON 5,303,413	-
	Atlanta Garment Manufacturing Company LLC	約旦	成衣加工及製造	13,839 JOD 330,000	- JOD -	-	60.00	105,752 JOD 2,436,781	24,994 JOD 586,937	12,988 JOD 304,986	註 6
	Spring Co., Ltd.	台灣 中國大陸	成衣加工、製造及買賣 成衣加工、製造及買賣	334,425 445,785 RMB 98,939,650	- 445,785 RMB 98,939,650	136,500,000	42.00 100.00	356,238 1,281,606 RMB 286,372,017	117,192 58,777 RMB 12,889,987	26,919 58,777 RMB 12,889,987	- - RMB 12,889,987
寶維新越服裝有限公司	中國大陸	成衣加工及製造	43,718 RMB 9,424,800	- RMB -	-	100.00	31,326 RMB 6,999,661	(11,069) (RMB 2,425,139)	(11,069) (RMB 2,425,139)	- -	
Q.V.S Limited	尚弘服裝涑陽有限公司	中國大陸	成衣加工及製造	61,693 RMB 13,228,560	61,693 RMB 13,228,560	-	100.00	73,744 RMB 16,477,858	1,400 RMB 307,126	1,400 RMB 307,126	-
江蘇科吉爾戶外用品有限公司	中國大陸	買賣業	312,294 RMB 63,730,830	312,294 RMB 63,730,830	-	100.00	111,623 RMB 24,942,010	(23,793) (RMB 5,217,786)	(23,793) (RMB 5,217,786)	- -	
尚弘羽絨股份有限公司	T.O.D Limited	薩摩亞	控股業務	271,666 USD 9,000,000	271,666 USD 9,000,000	9,000,000	100.00	255,474 USD 8,317,576	55,692 USD 1,847,194	54,021 USD 1,791,773	註 7
T.O.D Limited	尚弘羽絨涑陽有限公司	中國大陸	羽絨製品生產、加工及買賣	267,934 RMB 56,000,000	267,934 RMB 56,000,000	-	100.00	251,096 RMB 56,106,918	56,177 RMB 12,319,830	56,177 RMB 12,319,830	-
金漢實業股份有限公司	金鴻服裝責任有限公司	越南	成衣加工及製造	42,500 USD 1,410,000	- USD -	-	100.00	64,604 USD 2,103,331	(22,467) (USD 745,208)	(24,347) (USD 807,562)	-
金漢實業股份有限公司	金漢服裝責任有限公司	越南	成衣加工及製造	47,623 USD 1,580,000	- USD -	-	100.00	106,252 USD 3,468,189	(13,444) (USD 445,910)	(18,447) (USD 611,849)	-

註 1：被投資公司本期損益與本期認列投資損益之差異，主要係包含已實現及（未實現）銷貨毛利分別為 1,181 仟元及(5,151)仟元。
 註 2：被投資公司本期損益與本期認列投資損益之差異，主要係包含已實現及（未實現）銷貨毛利分別為 6,447 仟元及(3,295)仟元。
 註 3：被投資公司本期損益與本期認列投資損益之差異，主要係包含已實現及（未實現）銷貨毛利分別為 3,522 仟元及(16,132)仟元。
 註 4：被投資公司本期損益與本期認列投資損益之差異，主要係包含已實現及（未實現）銷貨毛利分別為 570 仟元及(440)仟元。
 註 5：被投資公司本期損益與本期認列投資損益之差異，主要係包含已實現及（未實現）銷貨毛利分別為 376 仟元及(1,255)仟元。
 註 6：被投資公司本期損益與本期認列投資損益之差異，主要係包含已實現及（未實現）銷貨毛利分別為 0 仟元及(2,009)仟元。
 註 7：被投資公司本期損益與本期認列投資損益之差異，主要係包含已實現及（未實現）銷貨毛利分別為(478)仟元及(1,193)仟元。

廣越企業股份有限公司及子公司

大陸投資資訊

民國 107 年 1 月 1 日至 12 月 31 日

附表九

單位：越盾單位為仟元，其餘外幣單位為元，除另與註明者外，為新台幣仟元

大陸被投資公司名稱	主要營業項目	實收資本額	投資方式 (註 1)	本期期初 自台灣匯出累積 投資金額	本期匯出或收回投資金額		本期期末 自台灣匯出累積 投資金額	被投資公司 本期損益	本公司直接 或間接投資 之持股比例	本期認列 投資損益 (註 2(2)B)	期末投資 帳面金額	截至本期止 已匯回投資收益	備註
					匯出	收回							
嘉興廣越服裝有限公司	成衣加工、製造及買賣	\$ 445,785 RMB 98,939,650	(2) Spring Co., Ltd.	\$ 445,785 USD 14,200,000	\$ -	\$ -	\$ 445,785 USD 14,200,000	\$ 58,777 RMB 12,889,986	100.00	\$ 61,929 RMB 13,581,247	\$ 1,327,040 RMB 285,662,570	\$ -	-
寶雞新越服裝有限公司	成衣加工及製造	45,690 RMB 9,924,900	(2) Spring Co., Ltd.	- USD -	43,718	\$ -	43,718 USD 1,500,000	(11,058) (RMB 2,425,139)	100.00	(11,058) (RMB 2,425,139)	31,326 RMB 6,999,661	-	-
尚弘服裝沭陽有限公司	成衣加工及製造	61,693 RMB 13,228,560	(2) Q.V.S. Limited	61,693 USD 2,100,000	-	-	61,693 USD 2,100,000	1,400 RMB 307,126	100.00	1,400 RMB 307,126	73,744 RMB 16,477,858	-	-
江蘇科吉爾戶外用品有限公司	買賣業	312,294 RMB 63,730,830	(2) Q.V.S. Limited	312,294 USD 10,300,000	-	-	312,294 USD 10,300,000	(23,792) (RMB 5,217,786)	100.00	(23,792) (RMB 5,217,786)	111,623 RMB 24,942,010	-	-
尚弘羽絨沭陽有限公司	羽絨製品生產、加工及買賣	267,934 RMB 56,000,000	(2) T.O.D. Limited	267,934 USD 8,877,506	-	-	267,934 USD 8,877,506	56,177 RMB 12,319,830	95.68	52,152 RMB 11,437,007	239,107 RMB 53,427,912	-	-

本期期末累計 赴大陸地區 投資金額	自台灣匯出 經濟部 核准 投資 金額	依經濟部 投審會 規定 赴大陸地區 投資限額 (註 3)
\$ 1,131,424 (USD38,096,339)	\$ 1,139,527 (USD37,100,000) (匯率：30.715)	\$ 4,472,749

註 1：投資方式區分為下列三種，標示種類別即可：

- (1) 直接赴大陸地區從事投資。
- (2) 透過第三地區公司再投資大陸（請註明該第三地區之投資公司）。
- (3) 其他方式。

註 2：本期認列投資損益欄中：

- (1) 若屬籌備中，尚無投資損益者，應予註明。
- (2) 投資損益認列基礎分為下列三種，應予註明。
 - A. 經與中華民國會計師事務所所有合作關係之國際性會計師事務所查核簽證之財務報表。
 - B. 經台灣母公司簽證會計師查核簽證之財務報表。
 - C. 其他。

註 3：依據投審會 97.8.29「在大陸地區從事投資或技術審查原則」規定以投資公司淨值或合併淨值之 60%，其較高者為限。

廣越企業股份有限公司及子公司

與大陸被投資公司直接或間接經由第三地區所發生下列之重大交易事項及其價格、付款條件、未實現損益及其他相關資訊

民國 107 年 1 月 1 日至 12 月 31 日

附表十

單位：除另與註明者外
，為新台幣仟元

大陸被投資公司名稱	交易類型	進、銷貨		交易條件		應收(付)票據、帳款		未實現損(益)	備註
		金額	百分比	付款條件	與一般交易之比較	金額	百分比		
嘉興廣越服裝有限公司	進貨	\$ 591,900	7%	按內部轉撥計價	月結 60 天	(\$ 91,292)	7%	(\$ 3,296)	— 註 1、2
	技術服務收入	156,810	-	"	—	24,286	7%	-	
尚弘羽絨沭陽有限公司	進料	453,672	100%	按內部轉撥計價	月結 30 天	(18,033)	100%	(930)	—

註 1：技術服務收入之進銷貨百分比係按佔合併其他收入之比率計算。

註 2：應收技術服務收入款項之百分比係按佔其他應收款項計算。

附件五

108 年第二季合併財務報告及會計師核閱報告

廣越企業股份有限公司
及子公司

合併財務報告暨會計師核閱報告
民國 108 及 107 年第 2 季

地址：台北市內湖區瑞光路 607 號 6 樓

電話：02-27989169

§ 目 錄 §

項	目 頁	財 務 報 告 次 附 註 編 號
一、封 面	1	-
二、目 錄	2	-
三、會計師核閱報告	3~4	-
四、合併資產負債表	5	-
五、合併綜合損益表	6	-
六、合併權益變動表	7	-
七、合併現金流量表	8~9	-
八、合併財務報表附註		
(一) 公司沿革	10	一
(二) 通過財務報告之日期及程序	10	二
(三) 新發布及修訂準則及解釋之適用	11~13	三
(四) 重大會計政策之彙總說明	13~17	四
(五) 重大會計判斷、估計及假設不確定性之主要來源	17	五
(六) 重要會計項目之說明	17~52	六~三三
(七) 關係人交易	52~54	三四
(八) 質抵押之資產	54	三五
(九) 重大或有負債及未認列之合約承諾	55	三六
(十) 重大之災害損失	-	-
(十一) 重大之期後事項	-	-
(十二) 其 他	55~57	三七
(十三) 附註揭露事項		-
1. 重大交易事項相關資訊	57~61	-
2. 轉投資事業相關資訊	57~63	-
3. 大陸投資資訊	70~58	-
(十四) 部門資訊	58~60	三九

會計師核閱報告

廣越企業股份有限公司 公鑒：

前 言

廣越企業股份有限公司及其子公司（廣越集團）民國 108 年及 107 年 6 月 30 日之合併資產負債表，暨民國 108 年及 107 年 4 月 1 日至 6 月 30 日，以及民國 108 年及 107 年 1 月 1 日至 6 月 30 日之合併綜合損益表、民國 108 年及 107 年 1 月 1 日至 6 月 30 日合併權益變動表與合併現金流量表，以及合併財務報表附註（包括重大會計政策彙總），業經本會計師核閱竣事。依證券發行人財務報告編製準則及經金融監督管理委員會認可並發布生效之國際會計準則第 34 號「期中財務報導」編製允當表達之財務報表係管理階層之責任，本會計師之責任係依據核閱結果對合併財務報表作成結論。

範 圍

除保留結論之基礎段所述者外，本會計師係依照審計準則公報第 65 號「財務報表之核閱」執行核閱工作。核閱合併財務報表時所執行之程序包括查詢（主要向負責財務與會計事務之人員查詢）、分析性程序及其他核閱程序。核閱工作之範圍明顯小於查核工作之範圍，因此本會計師可能無法察覺所有可藉由查核工作辨認之重大事項，故無法表示查核意見。

保留結論之基礎


如合併財務報告附註十四所述，民國 108 年 6 月 30 日採用權益法之投資餘額為新台幣 252,770 仟元，與民國 108 年 1 月 1 日至 6 月 30 日認列之採用權益法之關聯企業利益份額分別為新台幣 4,328 仟元，係依據被投資關聯企業未經會計師核閱之財務報告認列。另合併財務報告附註三八揭露之相關資訊，與前述採權益法之被投資關聯企業有關資訊亦未經會計師核閱。

保留結論

依本會計師核閱結果，除保留結論之基礎段所述採用權益法之關聯企業之財務報表倘經會計師核閱，對合併財務報表可能有所調整之影響外，並未發現上開合併財務報表在所有重大方面有未依照證券發行人財務報告編製準則及經金融監督管理委員會認可並發布生效之國際會計準則第 34 號「期中財務報導」編製，致無法允當表達廣越集團民國 108 年及 107 年 6 月 30 日之合併財務狀況，暨民國 108 年及 107 年 4 月 1 日至 6 月 30 日之合併財務績效，以及民國 108 年及 107 年 1 月 1 日至 6 月 30 日之合併財務績效及合併現金流量之情事。

勤業眾信聯合會計師事務所
會計師 郭 乃 華


郭 乃 華



金融監督管理委員會核准文號
金管證審字第 1070323246 號

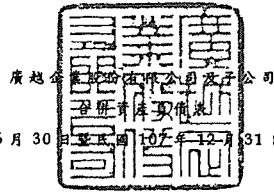
會計師 陳 慧 銘

陳 慧 銘



證券暨期貨管理委員會核准文號
台財證六字第 0920123784 號

中 華 民 國 1 0 8 年 8 月 8 日



廣越金銀珠寶有限公司
民國 108 年 6 月 30 日 暨 民國 107 年 12 月 31 日 及 6 月 30 日

單位：新台幣仟元

代 碼	資 產	108年6月30日 (經核閱)		107年12月31日 (經查核)		107年6月30日 (經核閱)	
		金 額	%	金 額	%	金 額	%
	流動資產						
1100	現金及約當現金 (附註六及三三)	\$ 1,162,674	8	\$ 1,837,854	17	\$ 1,102,956	8
1136	按攤銷後成本衡量之金融資產-流動 (附註九、十、三三及三五)	536,387	4	515,039	5	511,664	4
1150	應收票據淨額 (附註十一及三三)	84	-	12	-	84	-
1170	應收帳款淨額 (附註十一、三三及三四)	2,560,739	17	1,424,330	13	2,046,852	16
1220	本期所得稅資產	27,631	-	5,090	-	-	-
130X	存貨 (附註十二)	6,509,798	44	3,560,503	33	5,541,794	43
1410	預付款項 (附註十八及十九)	392,072	3	212,826	2	354,700	3
1479	其他流動資產-其他 (附註十九、三三及三四)	41,202	-	49,977	-	46,895	-
11XX	流動資產總計	11,230,587	76	7,605,631	70	9,604,945	74
	非流動資產						
1510	透過損益按公允價值衡量之金融資產-非流動 (附註七及三三)	69,056	-	69,056	1	-	-
1517	透過其他綜合損益按公允價值衡量之金融資產-非流動 (附註八及三三)	169,565	1	152,082	1	155,215	1
1540	按攤銷後成本衡量之金融資產-非流動 (附註九、十、三三及三五)	37,000	-	7,000	-	57,910	1
1550	採用權益法之投資 (附註十四)	252,770	2	-	-	-	-
1600	不動產、廠房及設備 (附註十五及三五)	2,318,715	16	2,319,671	22	2,335,060	18
1755	使用權資產 (附註十六)	298,070	2	-	-	-	-
1821	其他無形資產淨額 (附註十七)	408,117	3	411,350	4	412,771	3
1840	遞延所得稅資產	57,063	-	43,608	-	70,835	1
1915	預付設備款	1,713	-	7,979	-	5,280	-
1920	存出保證金 (附註三三)	7,595	-	7,652	-	9,235	-
1985	預付租賃款 (附註十八)	-	-	203,687	2	208,566	2
1960	預付投資款 (附註十九)	13,624	-	-	-	49,027	-
1990	其他非流動資產-其他 (附註十九)	2,650	-	6	-	7,210	-
15XX	非流動資產總計	3,635,938	24	3,222,091	30	3,311,109	26
1XXX	資 產 總 計	\$ 14,866,525	100	\$ 10,827,722	100	\$ 12,916,054	100
	負債及權益						
	流動負債						
2100	短期借款 (附註二十及三三)	\$ 4,263,456	29	\$ 1,326,260	12	\$ 3,140,889	24
2130	合約負債 (附註二二)	18,908	-	22,101	-	8,346	-
2150	應付票據 (附註二一、三三及三四)	49,238	-	42,849	1	74,212	1
2170	應付帳款-非關係人 (附註二一)	828,870	6	617,654	6	953,680	7
2180	應付帳款-關係人 (附註二一、三三及三四)	371,646	2	111,693	1	297,842	2
2216	應付股利 (附註三三)	620,252	4	-	-	471,391	4
2219	其他應付款 (附註二二及三三)	955,761	6	776,858	7	845,863	7
2220	其他應付款項-關係人 (附註二二、三三及三四)	86,616	1	11,536	-	124,507	1
2280	租賃負債-流動 (附註十六及三三)	24,156	-	-	-	-	-
2230	本期所得稅負債 (附註三三)	108,411	1	130,563	1	61,180	-
2320	一年內到期之長期借款 (附註二十及三三)	79,875	1	-	-	-	-
2399	其他流動負債-其他 (附註二二)	8,576	-	4,439	-	12,034	-
21XX	流動負債總計	7,415,765	50	3,043,953	28	5,989,944	46
	非流動負債						
2540	長期借款 (附註二十及三三)	79,875	1	213,000	2	-	-
2570	遞延所得稅負債	115,306	1	109,881	1	84,982	1
2580	租賃負債-非流動 (附註十六及三三)	68,344	-	-	-	-	-
2640	淨確定福利負債-非流動 (附註二三)	5,042	-	6,303	-	6,462	-
2645	存入保證金	3	-	3	-	3	-
25XX	非流動負債總計	268,570	2	329,187	3	91,447	1
2XXX	負債總計	7,684,335	52	3,373,140	31	6,081,391	47
	歸屬於本公司業主之權益 (附註二四)						
3110	普通股	1,033,753	7	1,033,753	10	1,037,639	8
3200	資本公積	2,868,874	19	2,868,874	26	2,873,215	22
	保留盈餘						
3310	法定盈餘公積	639,965	4	563,107	5	563,107	4
3320	特別盈餘公積	250,464	2	246,533	2	246,533	2
3350	未分配盈餘	1,782,430	12	2,164,446	20	1,610,003	13
3300	保留盈餘總計	2,672,859	18	2,974,086	27	2,419,643	19
	其他權益						
3410	國外營運機構財務報表換算之兌換差額	(206,180)	(1)	(232,125)	(2)	(188,134)	(1)
3420	透過其他綜合損益按公允價值衡量之金融資產未實現損益	(3,841)	-	(18,339)	-	(6,007)	-
3400	其他權益總計	(210,021)	(1)	(250,464)	(2)	(194,141)	(1)
3500	庫藏股票	-	-	-	-	(92,337)	(1)
31XX	本公司業主權益總計	6,365,465	43	6,626,249	61	6,044,019	47
36XX	非控制權益 (附註二四)	816,725	5	828,333	8	790,644	6
3XXX	權益總計	7,182,190	48	7,454,582	69	6,834,663	53
	負債及權益總計	\$ 14,866,525	100	\$ 10,827,722	100	\$ 12,916,054	100

後附之附註係本合併財務報告之一部分。

(請參閱勤業眾信聯合會計師事務所民國 108 年 8 月 8 日核閱報告)

董事長：楊文賢



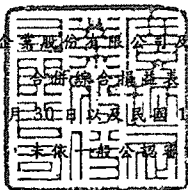
經理人：吳朝榮



會計主管：戴慶璋



廣越企業股份有限公司及子公司



民國 108 年及 107 年 4 月 1 日至 6 月 30 日 以及 民國 108 年及 107 年 1 月 1 日至 6 月 30 日

(僅經核閱 未依 一般公認會計準則查核)

單位：新台幣仟元，惟
每股盈餘為元

代 碼		108年4月1日至6月30日		107年4月1日至6月30日		108年1月1日至6月30日		107年1月1日至6月30日	
		金 額	%	金 額	%	金 額	%	金 額	%
	營業收入 (附註二五)								
4100	銷貨收入								
4110	銷貨收入	\$ 4,042,640	100	\$ 2,948,476	100	\$ 6,372,893	100	\$ 4,131,956	101
4170	銷貨退回及折讓	(5,448)	-	(10,024)	-	(19,789)	-	(28,870)	(1)
4000	營業收入合計	4,037,192	100	2,938,452	100	6,353,104	100	4,103,086	100
5000	營業成本 (附註十二、二六及三四)	(3,221,079)	(80)	(2,312,128)	(79)	(5,315,943)	(83)	(3,403,562)	(83)
5900	營業毛利	816,113	20	626,324	21	1,037,161	16	699,524	17
	營業費用 (附註二六)								
6100	推銷費用	(39,418)	(1)	(34,721)	(1)	(76,887)	(1)	(61,060)	(2)
6200	管理費用	(183,329)	(5)	(164,491)	(6)	(383,183)	(6)	(306,290)	(7)
6300	研究發展費用	(50,683)	(1)	(45,805)	(1)	(95,098)	(1)	(77,424)	(2)
6450	預期信用減損 (損失) 利益 (附註十一及十九)	(11,418)	-	(224)	-	(11,295)	-	15	-
6000	營業費用合計	(284,848)	(7)	(245,241)	(8)	(566,463)	(9)	(444,759)	(11)
6900	營業淨利	531,265	13	381,083	13	470,698	7	254,765	6
	營業外收入及支出 (附註十四、二六及三四)								
7010	其他收入	19,628	1	13,775	-	37,382	-	28,141	1
7020	其他利益及損失	(19,376)	(1)	(28,702)	(1)	(10,097)	-	(52,879)	(1)
7050	財務成本	(17,541)	(1)	(11,989)	-	(28,336)	-	(15,986)	(1)
7060	採用權益法之關聯企業損益份額	4,328	-	-	-	4,328	-	-	-
7000	營業外收入及支出合計	(12,961)	(1)	(26,916)	(1)	3,277	-	(40,724)	(1)
7900	稅前淨利	518,304	12	354,167	12	473,975	7	214,041	5
7950	所得稅費用 (附註二七)	(94,787)	(2)	(72,866)	(2)	(92,060)	(1)	(57,496)	(1)
8200	本期淨利	423,517	10	281,301	10	381,915	6	156,545	4
	其他綜合損益 (附註二四及二七)								
	不重分類至損益之項目								
8316	透過其他綜合損益按公允價值衡量之權益工具投資未實現評價損益	5,146	-	4,290	-	14,538	-	6,843	-
8349	與不重分類之項目相關之所得稅	-	-	-	-	-	-	9	-
8310		5,146	-	4,290	-	14,538	-	6,852	-
	後續可能重分類至損益之項目								
8361	國外營運機構財務報表換算之兌換差額	1,779	-	57,442	2	31,151	-	46,246	1
8399	與可能重分類之項目相關之所得稅	985	-	(11,648)	(1)	(6,730)	-	(858)	-
8360		2,764	-	45,794	1	24,421	-	45,388	1
8300	其他綜合損益 (稅後淨額)	7,910	-	50,084	1	38,959	-	52,240	1
8500	本期綜合損益總額	\$ 431,427	10	\$ 331,385	11	\$ 420,874	6	\$ 208,785	5
	淨利歸屬於：								
8610	本公司業主	\$ 372,679	9	\$ 257,366	9	\$ 319,025	5	\$ 130,823	3
8620	非控制權益	50,838	1	23,935	1	62,890	1	25,722	1
8600		\$ 423,517	10	\$ 281,301	10	\$ 381,915	6	\$ 156,545	4
	綜合損益總額歸屬於：								
8710	本公司業主	\$ 373,367	9	\$ 307,488	10	\$ 359,468	5	\$ 182,328	4
8720	非控制權益	58,060	1	23,897	1	61,406	1	26,457	1
8700		\$ 431,427	10	\$ 331,385	11	\$ 420,874	6	\$ 208,785	5
	每股盈餘 (附註二八)								
9710	基 本	\$ 3.61		\$ 2.48		\$ 3.09		\$ 1.26	
9810	稀 釋	\$ 3.60		\$ 2.48		\$ 3.08		\$ 1.26	

後附之附註係本合併財務報告之一部分。

(請參閱勤業眾信聯合會計師事務所民國 108 年 8 月 8 日核閱報告)

董事長：楊文賢

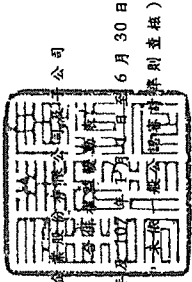


經理人：吳朝華



會計主管：戴慶璋





廣越公司

民國 108 年 6 月 30 日
(僅供核閱)

單位：新台幣千元

代碼	歸屬	於本		本公司		其他權益		權益		權益總額		
		金額	金額	金額	金額	金額	金額	金額	金額			
A1	107年1月1日餘額	103,764	\$ 1,037,639	\$ 2,872,658	\$ 557	\$ 510,712	\$ 131,146	\$ 2,111,402	\$ 13,728	\$ 92,337	\$ 251,789	\$ 6,577,033
A3	追溯適用及追溯重編之影響數	-	-	-	-	-	-	-	13,728	(12,832)	-	896
B1	106年度盈餘指撥及分配	-	-	-	52,395	-	(52,395)	-	-	-	-	-
B3	法定盈餘公積	-	-	-	-	115,387	(115,387)	-	-	-	-	-
B5	特別盈餘公積	-	-	-	-	-	(471,391)	-	-	-	(471,391)	-
O1	本公司股東現金股利	-	-	-	-	-	-	-	-	-	(9,425)	(9,425)
O1	子公司股東現金股利	-	-	-	-	-	-	-	-	-	-	-
D1	107年1月1日至6月30日淨利	-	-	-	-	-	130,823	-	-	-	25,772	156,545
D3	107年1月1日至6月30日稅後其他綜合損益	-	-	-	-	-	9	-	6,825	-	735	52,240
D5	107年1月1日至6月30日綜合損益總額	-	-	-	-	-	130,832	-	6,825	-	26,457	208,785
O1	非控制權益增減數	-	-	-	-	-	-	-	-	-	521,823	521,823
Q1	處分透過其他綜合損益按公允價值衡量之權益工具	-	-	-	-	-	6,942	-	-	-	-	6,942
Z1	107年6月30日餘額	103,764	\$ 1,037,639	\$ 2,872,658	\$ 557	\$ 563,107	\$ 246,533	\$ 1,610,003	\$ 188,134	\$ 6,007	\$ 790,644	\$ 6,834,663
A1	108年1月1日餘額	103,375	\$ 1,033,753	\$ 2,868,317	\$ 557	\$ 563,107	\$ 246,533	\$ 2,164,446	\$ 232,125	\$ 18,339	\$ 828,333	\$ 7,454,582
B1	107年度盈餘指撥及分配：	-	-	-	-	-	-	-	-	-	-	-
B3	法定盈餘公積	-	-	-	-	76,858	(76,858)	-	-	-	-	-
B5	特別盈餘公積	-	-	-	-	-	3,931	(3,931)	-	-	-	-
O1	本公司股東現金股利	-	-	-	-	-	(620,252)	-	-	-	(620,252)	(620,252)
O1	子公司股東現金股利	-	-	-	-	-	-	-	-	-	(73,014)	(73,014)
D1	108年1月1日至6月30日淨利	-	-	-	-	-	319,025	-	-	-	62,890	381,915
D3	108年1月1日至6月30日稅後其他綜合損益	-	-	-	-	-	-	-	25,945	14,498	(1,484)	38,959
D5	108年1月1日至6月30日綜合損益總額	-	-	-	-	-	319,025	-	25,945	14,498	61,406	420,874
Z1	108年6月30日餘額	103,375	\$ 1,033,753	\$ 2,868,317	\$ 557	\$ 639,965	\$ 250,464	\$ 1,782,430	\$ 206,180	\$ 3,841	\$ 816,725	\$ 7,182,190

後附之附註係本合併財務報告之一部分。

(請參閱勤業會計師事務所民國 108 年 8 月 8 日核閱報告)

經理人：吳朝榮

會計主管：戴慶璋



董事長：楊文賢



廣越企業股份有限公司及子公司

合併現金流量表

民國 108 年及 107 年 1 月 1 日至 6 月 30 日

(僅經核閱，未依一般公認審計準則查核)

單位：新台幣仟元

代 碼		108年1月1日 至6月30日	107年1月1日 至6月30日
	營業活動之現金流量		
A10000	本期稅前淨利	\$ 473,975	\$ 214,041
A20010	收益費損項目		
A20100	折舊費用	135,846	103,675
A20200	攤銷費用	3,698	3,352
A20300	預期信用減損損失(迴轉利益)	11,295	(15)
A20900	財務成本	28,336	15,986
A21200	利息收入	(17,168)	(18,362)
A21300	股利收入	(3,972)	-
A22300	採用權益法之關聯企業損益份額	(4,328)	-
A22500	處分不動產、廠房及設備(利益) 損失	(45)	885
A23700	存貨跌價及呆滯損失	48,240	53,901
A29900	預付租賃款攤銷	-	2,705
A30000	營業資產及負債之淨變動數		
A31130	應收票據	(72)	(60)
A31150	應收帳款	(1,136,277)	(743,664)
A31200	存貨	(2,998,194)	(3,179,231)
A31230	預付款項	(185,095)	(176,169)
A31230	其他流動資產	(6,052)	25,162
A31240	其他非流動資產	(2,644)	-
A32130	應付票據	6,389	28,664
A32150	應付帳款	471,169	609,507
A32125	合約負債	(3,193)	(8,524)
A32180	其他應付款項	206,715	231,449
A32230	其他流動負債	4,137	8,190
A32240	淨確定福利負債	(1,261)	(1,135)
A33000	營運產生之現金流出	(2,968,501)	(2,829,643)
A33300	支付之利息	(20,437)	(10,650)
A33500	支付之所得稅	(151,426)	(46,326)
AAAA	營業活動之淨現金流出	(3,140,364)	(2,886,619)

(接次頁)

(承前頁)

代 碼		108年1月1日 至6月30日	107年1月1日 至6月30日
	投資活動之現金流量		
B00040	取得按攤銷後成本衡量之金融資產	(\$ 51,348)	\$ -
B00050	處分按攤銷後成本衡量之金融資產	-	202,715
B00010	取得透過其他綜合損益按公允價值衡 量之金融資產	(2,945)	(21,585)
B01800	取得關聯企業	(273,340)	-
B02200	對子公司之收購(附註二九)	-	241,791
B02700	取得不動產、廠房及設備	(89,628)	(100,121)
B02800	處分不動產、廠房及設備價款	1,926	140
B03800	存出保證金減少	57	1,223
B04500	購置無形資產	(1,946)	(9,031)
B07100	預付設備款增加	(8,175)	(6,115)
B07300	其他預付款項增加	(13,624)	-
B07600	收取關聯企業股利	24,849	-
B07600	收取之股利	3,972	-
B07500	收取之利息	18,357	19,235
BBBB	投資活動之淨現金流(出)入	<u>(391,845)</u>	<u>328,252</u>
	籌資活動之現金流量		
C00100	短期借款增加	2,937,196	2,052,790
C01700	償還長期借款	(53,250)	(15,700)
C04020	租賃本金償還	(10,914)	-
C05800	非控制權益變動	<u>(34,882)</u>	<u>5,845</u>
CCCC	籌資活動之淨現金流入	<u>2,838,150</u>	<u>2,042,935</u>
DDDD	匯率變動對現金及約當現金之影響	<u>18,879</u>	<u>20,625</u>
EEEE	現金及約當現金淨減少	(675,180)	(494,807)
E00100	期初現金及約當現金餘額	<u>1,837,854</u>	<u>1,597,763</u>
E00200	期末現金及約當現金餘額	<u>\$ 1,162,674</u>	<u>\$ 1,102,956</u>

後附之附註係本合併財務報告之一部分。

(請參閱勤業眾信聯合會計師事務所民國108年8月8日核閱報告)

董事長：楊文賢



經理人：吳朝筆



會計主管：戴慶璋



廣越企業股份有限公司及其子公司

合併財務報表附註

民國 108 年及 107 年 1 月 1 日至 6 月 30 日

(僅經核閱，未依一般公認審計準則查核)

(除另註明外，金額以新台幣仟元為單位)

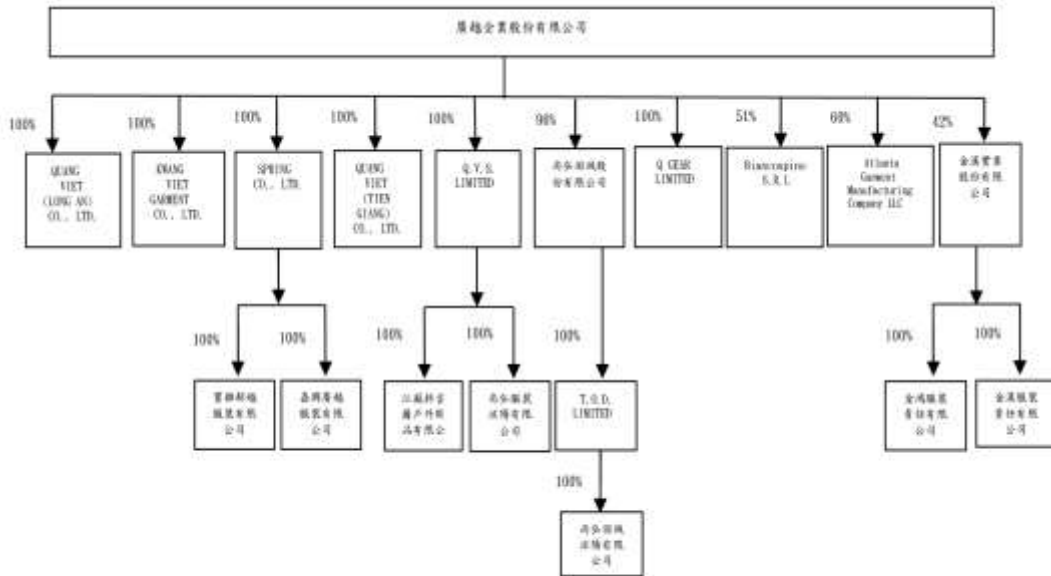
一、公司沿革

廣越企業股份有限公司(以下簡稱「本公司」)係於 84 年 10 月依公司法暨其他有關法令規定設立之股份有限公司，本公司及子公司(以下簡稱「合併公司」)，主要業務係各種成衣加工、製造及買賣；羽毛羽絨原料之生產、加工及買賣；及羽毛羽絨製品之生產、加工及買賣。

本公司股票自 105 年 10 月 18 日起在臺灣證券交易所上市買賣。

本合併財務報告係以本公司之功能性貨幣新台幣表達。

投資架構圖



二、通過財務報告之日期及程序

本合併財務報告於 108 年 8 月 8 日經提報董事會後發布。

三、新發布及修訂準則及解釋之適用

- (一) 首次適用修正後之證券發行人財務報告編製準則及經金融監督管理委員會（以下稱「金管會」）認可並發布生效之國際財務報導準則（IFRS）、國際會計準則（IAS）、解釋（IFRIC）及解釋公告（SIC）（以下稱「IFRSs」）

除下列說明外，適用修正後之證券發行人財務報告編製準則及金管會認可並發布生效之 IFRSs 將不致造成合併公司會計政策之重大變動：

IFRS 16「租賃」

IFRS 16 係規範租賃之會計處理，該準則將取代 IAS 17「租賃」及 IFRIC 4「決定一項安排是否包含租賃」等相關解釋。相關會計政策請參閱附註四。

租賃定義

合併公司將選擇僅就 108 年 1 月 1 日以後簽訂（或變動）之合約依 IFRS 16 評估是否係屬（或包含）租賃，先前已依 IAS 17 及 IFRIC 4 辨認為租賃之合約將不予重新評估並將依 IFRS 16 之過渡規定處理。

合併公司為承租人

除低價值標的資產租賃及短期租賃得選擇按直線基礎認列費用外，其他租賃係於合併資產負債表認列使用權資產及租賃負債。合併綜合損益表係分別表達使用權資產之折舊費用及租賃負債按有效利息法所產生之利息費用。於合併現金流量表中，償付租賃負債之本金金額將表達為籌資活動，支付利息部分係列為營業活動。適用 IFRS 16 前，分類為營業租賃之合約係按直線基礎認列費用，為取得中國及越南土地使用權預付之租賃給付係認列於預付租賃款。營業租賃現金流量於合併現金流量表係表達於營業活動。分類為融資租賃之合約係於合併資產負債表認列租賃資產及應付租賃款。

合併公司選擇將追溯適用 IFRS 16 之累積影響數調整於 108 年 1 月 1 日保留盈餘，不重編比較資訊。

先前依 IAS 17 以營業租賃處理之協議，於 108 年 1 月 1 日租賃負債之衡量係以剩餘租賃給付按該日承租人之增額借款利率折現，全部使用權資產係以該日之租賃負債金額（並調整先前已認列之預付或應付租賃給付金額）衡量。

合併公司於 108 年 1 月 1 日認列租賃負債所適用之增額借款利率加權平均數為 4.35%-9.57%，該租賃負債金額與 107 年 12 月 31 日不可取消營業租賃之未來最低租賃給付總額之差異說明如下：

107 年 12 月 31 日不可取消營業租賃之未來最低

租賃給付總額	\$ 104,408
減：適用豁免之低價值資產租賃	(904)
108 年 1 月 1 日未折現總額	<u>\$ 103,504</u>
按 108 年 1 月 1 日增額借款利率折現後之現值	<u>\$ 98,963</u>
108 年 1 月 1 日租賃負債餘額	<u>\$ 98,963</u>

合併公司為出租人

於過渡時對出租人之租賃將不作任何調整，且自 108 年 1 月 1 日起始適用 IFRS 16。

首次適用 IFRS 16 對 108 年 1 月 1 日各資產負債表及權益項目調整如下：

	108 年 1 月 1 日 重編前金額	首次適用 之調整	108 年 1 月 1 日 重編後金額
預付租賃款—流動	\$ 5,849	(\$ 5,849)	\$ -
預付租賃款—非流動	203,687	(203,687)	-
使用權資產	<u>-</u>	<u>311,459</u>	<u>311,459</u>
資產影響	<u>\$ 209,536</u>	<u>\$ 101,923</u>	<u>\$ 311,459</u>
租賃負債—流動	\$ -	\$ 16,329	\$ 16,329
租賃負債—非流動	<u>-</u>	<u>82,634</u>	<u>82,634</u>
負債影響	<u>\$ -</u>	<u>\$ 98,963</u>	<u>\$ 98,963</u>

合併公司於 108 年若依 107 年原會計政策處理，相關單行項目及餘額調整至修正後之證券發行人財務報告編製準則及金管會認可並發布生效之 IFRSs 之影響數彙總如下：

資產、負債及權益項目之 108 年影響

	108年6月30日
預付租賃款—流動增加	\$ 5,626
使用權資產減少	(298,070)
預付租賃款—非流動增加	202,486
資產減少	<u>(\$ 89,958)</u>
租賃負債—流動減少	(\$ 24,156)
租賃負債—非流動減少	(68,344)
負債減少	<u>(\$ 92,500)</u>

(二) 109 年適用之金融監督管理委員會（以下稱「金管會」）認可之 IFRSs

新發布 / 修正 / 修訂準則及解釋	IASB 發布之生效日
IFRS 3 修正「業務之定義」	2020 年 1 月 1 日（註 1）
IAS 1 及 IAS 8 之修正「重大性之定義」	2020 年 1 月 1 日（註 2）

註 1：收購日在年度報導期間開始於 2020 年 1 月 1 日以後之企業合併及於前述日期以後發生之資產取得適用此項修正。

註 2：2020 年 1 月 1 日以後開始之年度期間推延適用此項修正。

(三) IASB 已發布但尚未經金管會認可並發布生效之 IFRSs

新發布 / 修正 / 修訂準則及解釋	IASB 發布之生效日(註1)
IFRS 10 及 IAS 28 之修正「投資者與其關聯企業或合資間之資產出售或投入」	未 定
IFRS 17「保險合約」	2021 年 1 月 1 日

註 1：除另註明外，上述新發布 / 修正 / 修訂準則或解釋係於各該日期以後開始之年度期間生效。

截至本合併財務報告通過發布日止，合併公司仍持續評估其他準則、解釋之修正對財務狀況與財務績效之影響，相關影響待評估完成時予以揭露。

四、重大會計政策之彙總說明

(一) 遵循聲明

本合併財務報告係依照證券發行人財務報告編製準則及經金管會認可並發布生效之 IAS 34「期中財務報導」編製。本合併財務報告並未包含整份年度財務報告所規定之所有 IFRSs 揭露資訊。

(二) 編製基礎

除按公允價值衡量之金融工具及按確定福利義務現值減除計畫資產公允價值認列之淨確定福利負債外，本合併財務報告係依歷史成本基礎編製。

公允價值衡量依照相關輸入值之可觀察程度及重要性分為第 1 等級至第 3 等級：

1. 第 1 等級輸入值：係指於衡量日可取得之相同資產或負債於活絡市場之報價（未經調整）。
2. 第 2 等級輸入值：係指除第 1 等級之報價外，資產或負債直接（亦即價格）或間接（亦即由價格推導而得）之可觀察輸入值。
3. 第 3 等級輸入值：係指資產或負債之不可觀察之輸入值。

(三) 合併基礎

本合併財務報告係包含本公司及由本公司所控制個體（子公司）之財務報告。合併綜合損益表已納入被收購或被處分子公司於當期自收購日起或至處分日止之營運損益。子公司之財務報告已予調整，以使其會計政策與合併公司之會計政策一致。於編製合併財務報告時，各個體間之交易、帳戶餘額、收益及費損已全數予以銷除。子公司之綜合損益總額係歸屬至本公司業主及非控制權益，即使非控制權益因而成為虧損餘額。

當合併公司對子公司所有權權益之變動未導致喪失控制者，係作為權益交易處理。合併公司及非控制權益之帳面金額已予調整，以反映其於子公司相對權益之變動。非控制權益之調整金額與所支付或收取對價之公允價值間之差額，係直接認列為權益且歸屬於本公司業主。

子公司明細、持股比率及營業項目，參閱附註十三及附註三八之附表七。

(四) 其他重大會計政策

除租賃相關會計政策及下列說明外，請參閱 107 年度合併財務報告之重大會計政策彙總說明。

1. 不動產、廠房及設備

不動產、廠房及設備係以成本認列，後續以成本減除累計折舊及累計減損損失後之金額衡量。

除自有土地不提列折舊外，其餘不動產、廠房及設備於耐用年限內按直線基礎，對每一重大部分單獨提列折舊。107年度以融資租賃持有之資產，若租賃期間較耐用年限短者，則於租賃期間內提列折舊。合併公司至少於每一年度結束日對估計耐用年限、殘值及折舊方法進行檢視，並推延適用會計估計變動之影響。

不動產、廠房及設備除列時，淨處分價款與該資產帳面金額間之差額係認列於損益。

2. 租賃

108年

合併公司於合約成立日評估合約是否係屬（或包含）租賃。

(1) 合併公司為出租人

當租賃條款係移轉附屬於資產所有權之幾乎所有風險與報酬予承租人，則將其分類為融資租賃。所有其他租賃則分類為營業租賃。

營業租賃下，減除租賃誘因後之租賃給付係按直線基礎於相關租賃期間內認列為收益。因取得營業租賃所發生之原始直接成本，係加計至標的資產之帳面金額，並按直線基礎於租賃期間內認列為費用。

(2) 合併公司為承租人

除適用認列豁免之低價值標的資產租賃及短期租賃之租賃給付係按直線基礎於租賃期間內認列為費用，其他租賃皆於租賃開始日認列使用權資產及租賃負債。

使用權資產原始按成本（包含租賃負債之原始衡量金額、租賃開始日前支付之租賃給付減除收取之租賃誘因、原始直接成本及復原標的資產之估計成本）衡量，後續按

成本減除累計折舊及累計減損損失後之金額衡量，並調整租賃負債之再衡量數。

使用權資產採直線基礎自租賃開始日起至耐用年限屆滿時或租賃期間屆滿時兩者之較早者提列折舊。

租賃負債原始按租賃給付（包含固定給付）之現值衡量。若租賃隱含利率容易確定，租賃給付使用該利率折現。若該利率並非容易確定，則使用承租人增額借款利率。

後續，租賃負債採有效利息法按攤銷後成本基礎衡量，且利息費用係於租賃期間分攤。若租賃期間、殘值保證下預期支付金額、標的資產購買選擇權之評估或用於決定租賃給付之指數或費率變動導致未來租賃給付有變動，合併公司再衡量租賃負債，並相對調整使用權資產，惟若使用權資產之帳面金額已減至零，則剩餘之再衡量金額認列於損益中。租賃負債係單獨表達於合併資產負債表。

107 年

當租賃條款係移轉附屬於資產所有權之幾乎所有風險與報酬予承租人，則將其分類為融資租賃。所有其他租賃則分類為營業租賃。

當租賃條款係移轉附屬於資產所有權之幾乎所有風險與報酬予承租人，則將其分類為融資租賃。所有其他租賃則分類為營業租賃。

(1) 合併公司為出租人

營業租賃之租賃收益係按直線基礎於相關租賃期間內認列為收益。

(2) 合併公司為承租人

營業租賃給付係按直線基礎於租賃期間內認列為費用。

3. 所得稅

所得稅費用係當期所得稅及遞延所得稅之總和。期中期間之所得稅係以年度為基礎進行評估，以預期年度總盈餘所適用

之稅率，就期中稅前利益予以計算。期中期間因稅法修正發生之稅率變動影響係與產生租稅後果之交易本身會計處理原則一致，於發生當期一次認列於損益、其他綜合損益或直接計入權益。

五、重大會計判斷、估計及假設不確定性之主要來源

合併公司於採用會計政策時，對於不易自其他來源取得相關資訊者，管理階層必須基於歷史經驗及其他攸關之因素作出相關之判斷、估計及假設。實際結果可能與估計有所不同。

管理階層將對估計與基本假設持續檢視。若估計之修正僅影響當期，則於修正當期認列；若會計估計之修正同時影響當期及未來期間，則於修正當期及未來期間認列。

六、現金及約當現金

	108年6月30日	107年12月31日	107年6月30日
庫存現金及週轉金	\$ 4,022	\$ 2,892	\$ 3,635
銀行支票及活期存款	438,377	531,383	705,021
約當現金			
銀行定期存款	720,275	1,303,579	394,300
	<u>\$ 1,162,674</u>	<u>\$ 1,837,854</u>	<u>\$ 1,102,956</u>

銀行活期及定期存款於資產負債表日之利率區間如下：

	108年6月30日	107年12月31日	107年6月30日
銀行活期及定期存款	0.01%~3.88%	0.01%~4.55%	0.05%~4.35%

七、透過損益按公允價值衡量之金融工具

	108年6月30日	107年12月31日	107年6月30日
<u>非流動</u>			
強制透過損益按公允價值衡量			
非衍生金融資產			
— 國外有限合夥	\$ 69,056	\$ 69,056	\$ -

八、透過其他綜合損益按公允價值衡量之金融資產

	<u>108年6月30日</u>	<u>107年12月31日</u>	<u>107年6月30日</u>
<u>非流動</u>			
權益工具投資－國內投資			
上市（櫃）股票	\$ 159,048	\$ 144,510	\$ 147,643
未上市（櫃）股票	<u>10,517</u>	<u>7,572</u>	<u>7,572</u>
	<u>\$ 169,565</u>	<u>\$ 152,082</u>	<u>\$ 155,215</u>

合併公司依中長期策略目的投資普通股，並預期透過長期投資獲利。合併公司管理階層認為若將該等投資之短期公允價值波動列入損益，與前述長期投資規劃並不一致，因此選擇指定該等投資為透過其他綜合損益按公允價值衡量。

九、按攤銷後成本衡量之金融資產

	<u>108年6月30日</u>	<u>107年12月31日</u>	<u>107年6月30日</u>
<u>流動</u>			
原始到期日超過3個月之定期存款	\$ 532,487	\$ 515,001	\$ 494,664
質押定存	-	-	17,000
受限制銀行存款	<u>3,900</u>	<u>38</u>	<u>-</u>
	<u>\$ 536,387</u>	<u>\$ 515,039</u>	<u>\$ 511,664</u>
<u>非流動</u>			
原始到期日超過3個月之定期存款	\$ 30,000	\$ -	\$ 50,000
質押定存	<u>7,000</u>	<u>7,000</u>	<u>7,910</u>
	<u>\$ 37,000</u>	<u>\$ 7,000</u>	<u>\$ 57,910</u>

(一) 截至108年6月30日暨107年12月31日及6月30日止，原始到期日超過3個月之定期存款利率區間分別為年利率0.82%~3.00%、1.65%~4.55%及1.01%~4.55%。

(二) 按攤銷後成本衡量之金融資產質押之資訊，參閱附註三五。

十、債務工具投資之信用風險管理

合併公司投資之債務工具列為按攤銷後成本衡量之金融資產：

	<u>108年6月30日</u>	<u>107年12月31日</u>	<u>107年6月30日</u>
總帳面金額			
流動	\$ 536,387	\$ 515,039	\$ 511,664
非流動	37,000	7,000	57,910
備抵損失	-	-	-
攤銷後成本	<u>\$ 573,387</u>	<u>\$ 522,039</u>	<u>\$ 569,574</u>

為減輕信用風險，合併公司管理階層指派專責團隊建置信用評等資料庫，以評估債務工具投資之違約風險。信用評等資料就無外部評等資訊之項目參酌公開可得之財務資訊給予適當內部評等。合併公司持續追蹤金融機構重大訊息等資訊以監督所投資債務工具之信用風險變化，並藉此評估債務工具投資自原始認列後信用風險是否顯著增加。

合併公司考量內部信用評等團隊提供金融機構之歷史違約紀錄、現時財務狀況，以衡量債務工具投資之 12 個月預期信用損失或存續期間預期信用損失。

合併公司現行信用風險評等機制如下：

<u>信用等級</u>	<u>定義</u>	<u>預期信用損失認列基礎</u>
正 常	債務人之信用風險低，具有充分能力清償合約現金流量。	12 個月預期信用損失

各信用等級債務工具投資之總帳面金額及適用之預期信用損失率如下：

<u>信用等級</u>	<u>預期信用損失率</u>	<u>總 帳</u>	<u>面 金</u>	<u>額</u>
		<u>108年6月30日</u>	<u>107年12月31日</u>	<u>107年6月30日</u>
正 常	0%~0.01%	<u>\$ 573,387</u>	<u>\$ 522,039</u>	<u>\$ 569,574</u>

十一、應收票據及帳款

	108年6月30日	107年12月31日	107年6月30日
<u>應收票據—因營業產生</u>			
按攤銷後成本衡量			
總帳面金額	\$ 84	\$ 12	\$ 84
減：備抵損失	-	-	-
	<u>\$ 84</u>	<u>\$ 12</u>	<u>\$ 84</u>
<u>應收帳款</u>			
按攤銷後成本衡量			
總帳面金額—非關係人	\$ 2,567,241	\$ 1,430,964	\$ 2,053,408
總帳面金額—關係人	-	-	19
減：備抵損失	(6,502)	(6,634)	(6,575)
	<u>\$ 2,560,739</u>	<u>\$ 1,424,330</u>	<u>\$ 2,046,852</u>

合併公司對客戶之授信期間原則上為交貨日後 30~90 天。為減輕信用風險，合併公司管理階層指派專責團隊負責授信額度之決定、授信核准及其他監控程序以確保逾期應收帳款之回收已採取適當行動。此外，合併公司於資產負債表日會逐一複核應收帳款之可回收金額以確保無法回收之應收帳款已提列適當減損損失。據此，本公司管理階層認為合併公司之信用風險已顯著減少。

合併公司採用 IFRS 9 之簡化作法按存續期間預期信用損失認列應收帳款之備抵損失。存續期間預期信用損失係使用準備矩陣計算，其考量客戶過去違約紀錄與現時財務狀況、產業經濟情勢，並同時考量 GDP 預測及產業展望。因合併公司之信用損失歷史經驗顯示，不同客戶群之損失型態並無顯著差異，因此準備矩陣未進一步區分客戶群，僅以應收帳款逾期天數訂定預期信用損失率。

若有證據顯示交易對方面臨嚴重財務困難且合併公司無法合理預期可回收金額，合併公司直接沖銷相關應收帳款，惟仍會持續追索活動，因追索回收之金額則認列於損益。

合併公司依準備矩陣衡量應收帳款之備抵損失如下：

108年6月30日

	1~30天	31~60天	61~90天	91~180天	181~365天	365天以上	合計
預期信用損失率	0.01%~0.03%	0.01%~0.09%	0.01%~2.3%	0.01%~16.27%	0.01%~100%	100%	
總帳面金額	\$ 1,992,352	\$ 464,663	\$ 89,120	\$ 21,158	\$ 11	\$ 21	\$ 2,567,325
備抵損失	(1,251)	(855)	(2,048)	(2,316)	(11)	(21)	(6,502)
攤銷後成本	<u>\$ 1,991,101</u>	<u>\$ 463,808</u>	<u>\$ 87,072</u>	<u>\$ 18,842</u>	<u>\$ -</u>	<u>\$ -</u>	<u>\$ 2,560,823</u>

107年12月31日

	1 ~ 30天	31 ~ 60天	61 ~ 90天	91 ~ 180天	181 ~ 365天	365天以上	合計
預期信用損失率	0.01%~0.15%	0.01%~0.39%	0.01%~9.76%	0.01%~29.68%	0.01%~61.83%	100%	
總帳面金額	\$ 943,370	\$ 298,231	\$ 162,690	\$ 20,583	\$ 6,025	\$ 77	\$ 1,430,976
備抵損失	(873)	(538)	(3,425)	(1,331)	(390)	(77)	(6,634)
攤銷後成本	\$ 942,497	\$ 297,693	\$ 159,265	\$ 19,252	\$ 5,635	\$ -	\$ 1,424,342

107年6月30日

	1 ~ 30天	31 ~ 60天	61 ~ 90天	91 ~ 180天	181 ~ 365天	365天以上	合計
預期信用損失率	0.01%~0.06%	0.01%~0.08%	0.01%~0.52%	0.01%~0.75%	0.01%~1.53%	100%	
總帳面金額	\$ 1,431,970	\$ 565,114	\$ 35,904	\$ 13,523	\$ 2,067	\$ 4,933	\$ 2,053,511
備抵損失	(848)	(473)	(187)	(102)	(32)	(4,933)	(6,575)
攤銷後成本	\$ 1,431,122	\$ 564,641	\$ 35,717	\$ 13,421	\$ 2,035	\$ -	\$ 2,046,936

應收帳款備抵損失之變動資訊如下：

	108年1月1日 至6月30日	107年1月1日 至6月30日
期初餘額	\$ 6,634	\$ 5,371
企業合併	-	1,218
減：本期迴轉減損損失	(133)	(15)
外幣換算差額	1	1
期末餘額	\$ 6,502	\$ 6,575

十二、存 貨

	108年6月30日	107年12月31日	107年6月30日
原 物 料	\$ 1,571,643	\$ 1,280,427	\$ 1,371,717
在 製 品	3,229,101	1,641,783	2,813,690
製 成 品	1,699,118	608,733	1,157,763
商 品	9,936	29,560	198,624
	\$ 6,509,798	\$ 3,560,503	\$ 5,541,794

108年及107年4月1日至6月30日與108年及107年1月1日至6月30日與存貨相關之銷貨成本分別為3,221,079仟元、2,312,128仟元、5,315,943仟元及3,403,562仟元。銷貨成本包括存貨跌價損失17,100仟元、36,716仟元、48,240仟元及53,901仟元。

十三、子公司

(一) 列入合併財務報告之子公司

本合併財務報告編製主體如下：

投資公司名稱	子 公 司 名 稱	所 持 股 權 百 分 比			說 明 (1)
		108年 6月30日	107年 12月31日	107年 6月30日	
廣越企業股份有限公司	Kwang Viet Garment Co., Ltd.	100.00%	100.00%	100.00%	
廣越企業股份有限公司	Quang Viet (Long An) Co., Ltd.	100.00%	100.00%	100.00%	
廣越企業股份有限公司	Spring Co., Ltd.	100.00%	100.00%	100.00%	
廣越企業股份有限公司	Quang Viet (Tien Giang) Co., Ltd.	100.00%	100.00%	100.00%	
廣越企業股份有限公司	Q.V.S. Limited	100.00%	100.00%	100.00%	
廣越企業股份有限公司	Q Gear Limited	100.00%	100.00%	100.00%	
廣越企業股份有限公司	尚弘羽絨股份有限公司	95.68%	95.68%	95.68%	
廣越企業股份有限公司	Biancospino S.R.L.	51.00%	51.00%	51.00%	(2)
廣越企業股份有限公司	Atlanta Garment Manufacturing Company LLC	60.00%	60.00%	60.00%	(2)
廣越企業股份有限公司	金漢實業股份有限公司	42.00%	42.00%	42.00%	
Spring Co., Ltd.	嘉興廣越服裝有限公司	100.00%	100.00%	100.00%	
Spring Co., Ltd.	寶雞新越服裝有限公司	100.00%	100.00%	100.00%	
Q.V.S. Limited	尚弘服裝沅陽有限公司	100.00%	100.00%	100.00%	
Q.V.S. Limited	江蘇科吉爾戶外用品有限公司	100.00%	100.00%	100.00%	
尚弘羽絨股份有限公司	T.O.D. Limited	100.00%	100.00%	100.00%	
T.O.D. Limited	尚弘羽絨沅陽有限公司	100.00%	100.00%	100.00%	
金漢實業股份有限公司	金鴻服裝責任有限公司	100.00%	100.00%	100.00%	(2)
金漢實業股份有限公司	金漢服裝責任有限公司	100.00%	100.00%	100.00%	(2)

說明(1)：子公司業務性質詳附表七及附表八。

說明(2)：財務報表未經會計師核閱，惟合併公司管理階層認為財務報表倘經會計師核閱，尚不致產生重大之差異。

(二) 未列入合併財務報告之子公司：無。

(三) 具重大非控制權益之子公司資訊

子 公 司 名 稱	主 要 營 業 場 所	非控制權益所持股權及表決權比例		
		108年 6月30日	107年 12月31日	107年 6月30日
金漢實業股份有限公司及 子公司	台灣及越南	58%	58%	58%

主要營業場所及公司註冊之國家資訊，請參閱附表七。

子 公 司 名 稱	分 配 子 非 控 制 權 益 之 損 益				非 控 制 權 益		
	108年4月1日 至6月30日	107年4月1日 至6月30日	108年1月1日 至6月30日	107年1月1日 至6月30日	108年 6月30日	107年 12月31日	107年 6月30日
金漢實業股份有限公司 及子公司	\$ 16,094	\$ 7,086	\$ 29,325	\$ 7,086	\$ 484,491	\$ 491,947	\$ 460,274

以下各子公司之彙總性財務資訊係以公司間交易銷除前之金額

編製：

	108年6月30日	107年12月31日	107年6月30日
流動資產	\$ 755,468	\$ 789,531	\$ 955,477
非流動資產	277,267	282,037	248,867
負債	(197,406)	(223,383)	(410,768)
非流動負債	-	-	-
權益	<u>\$ 835,329</u>	<u>\$ 848,185</u>	<u>\$ 793,576</u>

權益歸屬於：

本公司業主	\$ 350,838	\$ 356,238	\$ 333,302
金漢實業股份有限公司及子公司之非控制權益	<u>484,491</u>	<u>491,947</u>	<u>460,274</u>
	<u>\$ 835,329</u>	<u>\$ 848,185</u>	<u>\$ 793,576</u>

	108年4月1日至6月30日	107年4月1日至6月30日	108年1月1日至6月30日	107年1月1日至6月30日
營業收入	<u>\$ 376,908</u>	<u>\$ 322,150</u>	<u>\$ 742,663</u>	<u>\$ 738,936</u>
本期淨利	\$ 27,749	\$ 42,161	\$ 50,560	\$ 83,041
其他綜合損益	<u>1,109</u>	<u>3,073</u>	<u>1,584</u>	<u>565</u>
綜合損益總額	<u>\$ 28,858</u>	<u>\$ 45,234</u>	<u>\$ 52,144</u>	<u>\$ 83,606</u>

淨利歸屬於：

本公司業主	\$ 11,655	\$ 5,131	\$ 21,235	\$ 5,131
金漢實業股份有限公司及子公司之非控制權益	<u>16,094</u>	<u>7,086</u>	<u>29,325</u>	<u>7,086</u>
	<u>\$ 27,749</u>	<u>\$ 12,217</u>	<u>\$ 50,560</u>	<u>\$ 12,217</u>

綜合損益歸屬於：

本公司業主	\$ 12,120	\$ 5,141	\$ 21,900	\$ 5,141
金漢實業股份有限公司及子公司之非控制權益	<u>16,738</u>	<u>7,099</u>	<u>30,244</u>	<u>7,099</u>
	<u>\$ 28,858</u>	<u>\$ 12,240</u>	<u>\$ 52,144</u>	<u>\$ 12,240</u>

十四、採用權益法之投資

	108年6月30日	107年12月31日	107年6月30日
具重大性之關聯企業			
安徽星星服裝股份有限公司	<u>\$ 252,770</u>	<u>\$ -</u>	<u>\$ -</u>

投資關聯企業

公 司 名 稱	所 持 股 權 及 表 決 權 比 例		
	108年6月30日	107年12月31日	107年6月30日
具重大性之關聯企業			
安徽星星服裝股份有限 公司	24.34%		-

具重大性之關聯企業

公 司 名 稱	所 持 股 權 及 表 決 權 比 例		
	108年6月30日	107年12月31日	107年6月30日
具重大性之關聯企業			
安徽星星服裝股份有限 公司	24.34%	-	-

合併公司於 108 年 5 月以現金 273,340 仟元（人民幣 60,500 仟元）取得安徽星星服裝股份有限公司 24.34% 股權，對該公司具重大影響力。

上述關聯企業之業務性質、主要營業場所及公司註冊資訊，請參閱附表七「被投資公司資訊、所在地區…等相關資訊」及附表八「與大陸被投資公司直接或間接經由第三地區所發生下列之重大交易事項及其價格、付款條件、未實現損益及其他相關資訊」。

採用權益法之投資及合併公司對其所享有之損益及其他綜合損益份額，係按同期間未經會計師核閱之財務報告計算。

十五、不動產、廠房及設備

自 用	108年6月30日
	<u>\$ 2,318,715</u>

(一) 108 年

成 本	自有土地	房屋及建築	機器設備	運輸設備	其他設備	租賃改良物	未完工程	合 計
108年1月1日餘額	\$ 489,539	\$ 1,557,510	\$ 769,208	\$ 70,955	\$ 355,607	\$ 4,000	\$ 87,535	\$ 3,334,354
增 添	-	5,556	53,948	9,740	15,256	192	9,467	94,159
處 分	-	-	(2,632)	(9,476)	(5,586)	-	-	(17,694)
重分類	-	26,765	14,208	-	2,633	-	(29,165)	14,441
淨兌換差額	(141)	11,999	6,712	323	3,129	33	715	22,770
108年6月30日餘額	<u>\$ 489,398</u>	<u>\$ 1,601,830</u>	<u>\$ 841,444</u>	<u>\$ 71,542</u>	<u>\$ 371,039</u>	<u>\$ 4,225</u>	<u>\$ 68,552</u>	<u>\$ 3,448,030</u>
累計折舊								
108年1月1日餘額	\$ -	\$ 355,190	\$ 408,655	\$ 45,762	\$ 204,700	\$ 376	\$ -	\$ 1,014,683
折舊費用	-	35,322	54,155	3,506	29,124	346	-	122,453
處 分	-	-	(1,450)	(8,937)	(5,426)	-	-	(15,813)
重分類	-	-	-	-	-	-	-	-
淨兌換差額	-	2,591	3,454	182	1,767	(2)	-	7,992
108年6月30日餘額	<u>\$ -</u>	<u>\$ 393,103</u>	<u>\$ 464,814</u>	<u>\$ 40,513</u>	<u>\$ 230,165</u>	<u>\$ 720</u>	<u>\$ -</u>	<u>\$ 1,129,315</u>
108年1月1日淨額	<u>\$ 489,539</u>	<u>\$ 1,202,320</u>	<u>\$ 360,553</u>	<u>\$ 25,193</u>	<u>\$ 150,907</u>	<u>\$ 3,624</u>	<u>\$ 87,535</u>	<u>\$ 2,319,671</u>
108年6月30日淨額	<u>\$ 489,398</u>	<u>\$ 1,208,727</u>	<u>\$ 376,630</u>	<u>\$ 31,029</u>	<u>\$ 140,874</u>	<u>\$ 3,505</u>	<u>\$ 68,552</u>	<u>\$ 2,318,715</u>

折舊費用係以直線基礎案下列耐用年數計提：

房屋及建築物	
房屋主建物	51年
裝潢設備	6至11年
機器設備	7至11年
運輸設備	6至11年
其他設備	3至8年
租賃改良物	2至4年

於108年1月1日至6月30日由於並無任何減損跡象，故合併公司並未進行減損評估。

(二) 107年

成 本	自有土地	房屋及建築	機器設備	運輸設備	其他設備	租賃改良物	未完工程	合 計
107年1月1日餘額	\$ 441,823	\$ 1,165,084	\$ 557,838	\$ 64,205	\$ 294,183	\$ 21,590	\$ 279,675	\$ 2,824,398
增 添	1,122	5,530	73,864	4,997	12,290	1,132	1,301	100,236
處 分	-	-	(6,313)	(1,038)	(3,452)	(21,990)	-	(32,793)
由企業合併取得 (附註二九)	45,095	154,173	172,148	1,968	12,505	350	-	386,239
重 分 類	-	226,501	11,072	-	13,435	-	(227,368)	23,640
淨兌換差額	(63)	20,035	12,439	480	3,925	391	(1,621)	35,586
107年6月30日餘額	<u>\$ 487,977</u>	<u>\$ 1,571,323</u>	<u>\$ 821,048</u>	<u>\$ 70,612</u>	<u>\$ 332,886</u>	<u>\$ 1,473</u>	<u>\$ 51,987</u>	<u>\$ 3,337,306</u>
累計折舊								
107年1月1日餘額	\$ -	\$ 255,307	\$ 276,488	\$ 42,280	\$ 148,242	\$ 21,590	\$ -	\$ 743,907
折舊費用	-	31,122	43,444	3,171	25,926	12	-	103,675
處 分	-	-	(5,396)	(947)	(3,435)	(21,990)	-	(31,768)
由企業合併取得 (附註二九)	-	33,209	127,766	861	11,018	140	-	172,994
淨兌換差額	-	3,583	7,014	302	2,139	400	-	13,438
107年6月30日餘額	<u>\$ -</u>	<u>\$ 323,221</u>	<u>\$ 449,316</u>	<u>\$ 45,667</u>	<u>\$ 183,890</u>	<u>\$ 152</u>	<u>\$ -</u>	<u>\$ 1,002,246</u>
107年6月30日淨額	<u>\$ 487,977</u>	<u>\$ 1,248,102</u>	<u>\$ 371,732</u>	<u>\$ 24,945</u>	<u>\$ 148,996</u>	<u>\$ 1,321</u>	<u>\$ 51,987</u>	<u>\$ 2,335,060</u>

折舊費用係以直線基礎案下列耐用年數計提：

房屋及建築物	
房屋主建物	51年
裝潢設備	6至11年
機器設備	7至11年
運輸設備	6至11年
其他設備	3至8年
租賃改良物	2至4年

設定作為借款擔保之不動產、廠房及設備金額，請參閱附註三五。

十六、租賃協議

(一) 使用權資產—108年

	<u>108年6月30日</u>	
使用權資產帳面金額		
土地	\$	250,956
建築物		<u>47,114</u>
	\$	<u><u>298,070</u></u>
	<u>108年4月1日 至6月30日</u>	<u>108年1月1日 至6月30日</u>
使用權資產之折舊費用		
土地	\$	6,750
建築物		<u>6,643</u>
	\$	<u><u>13,393</u></u>

(二) 租賃負債—108年

	<u>108年6月30日</u>	
租賃負債帳面金額		
流動	\$	24,156
非流動		<u>68,344</u>
	\$	<u><u>92,500</u></u>

租賃負債之折現率區間如下：

	<u>108年6月30日</u>
土地	6.25%
建築物	4.35%~9.57%

(三) 重要承租活動及條款

合併公司亦承租若干土地及建築物做為廠房及辦公室使用，租賃期間為 2~50 年。於租賃期間終止時，合併公司對所租賃之土地及建築物並無優惠承購權，並約定未經出租人同意，合併公司不得將租賃標的之全部或一部轉租或轉讓。

(四) 其他租賃資訊

108年

	108年4月1日 至6月30日	108年1月1日 至6月30日
短期租賃費用	\$ 1,092	\$ 1,777
低價值資產租賃費用	\$ 1,150	\$ 1,258
不計入租賃負債衡量中之 變動租賃給付費用	\$ -	\$ -
租賃之現金(流出)總額		(\$ 13,949)

合併公司選擇對符合低價值資產租賃之若干辦公設備之租賃適用認列之豁免，不對該等租賃認列相關使用權資產及租賃負債。

107年

不可取消營業租賃之未來最低租賃給付總額如下：

	107年12月31日	107年6月30日
不超過1年	\$ 20,470	\$ 15,440
1~5年	83,938	48,276
超過5年	-	-
	\$ 104,408	\$ 63,716

十七、其他無形資產

	客戶關係	Q I Z 免稅 貿易價值	電腦軟體	合計
<u>成本</u>				
107年1月1日餘額	\$ 273,873	\$ -	\$ 28,674	\$ 302,547
單獨取得	-	-	9,031	9,031
由企業合併取得 (附註二九)	-	123,270	2,985	126,255
處分	-	-	(2,525)	(2,525)
淨兌換差額	(1,308)	2,203	116	1,011
107年6月30日餘額	\$ 272,565	\$ 125,473	\$ 38,281	\$ 436,319
<u>累計攤銷</u>				
107年1月1日餘額	\$ -	\$ -	\$ 20,463	\$ 20,463
攤銷費用	-	-	3,352	3,352
由企業合併取得 (附註二九)	-	-	2,163	2,163
處分	-	-	(2,525)	(2,525)
淨兌換差額	-	-	95	95
107年6月30日餘額	\$ -	\$ -	\$ 23,548	\$ 23,548
107年6月30日淨額	\$ 272,565	\$ 125,473	\$ 14,733	\$ 412,771

	客 戶 關 係	Q I Z 免 稅 貿 易 價 值	電 腦 軟 體	合 計
<u>成 本</u>				
108年1月1日餘額	\$ 271,025	\$ 126,523	\$ 40,775	\$ 438,323
單獨取得	-	-	1,946	1,946
處 分	-	-	(921)	(921)
淨兌換差額	(2,920)	1,421	54	(1,445)
108年6月30日餘額	<u>\$ 268,105</u>	<u>\$ 127,944</u>	<u>\$ 41,854</u>	<u>\$ 437,903</u>
<u>累計攤銷</u>				
108年1月1日餘額	\$ -	\$ -	\$ 26,973	\$ 26,973
攤銷費用	-	-	3,698	3,698
處 分	-	-	(921)	(921)
淨兌換差額	-	-	36	36
108年6月30日餘額	<u>\$ -</u>	<u>\$ -</u>	<u>\$ 29,786</u>	<u>\$ 29,786</u>
108年1月1日淨額	<u>\$ 271,025</u>	<u>\$ 126,523</u>	<u>\$ 13,802</u>	<u>\$ 411,350</u>
108年6月30日淨額	<u>\$ 268,105</u>	<u>\$ 127,944</u>	<u>\$ 12,068</u>	<u>\$ 408,117</u>

攤銷費用係以直線基礎按下列耐用年數計提：

電腦軟體

1 至 7 年

客戶關係及 QIZ 免稅貿易價值

合併公司於年度財務報導期間結束日對商譽（係來自預期客戶關係及 Qualified Industrial Zone (QIZ) 自由貿易協定所產生之效益）之可回收金額進行減損評估，並以使用價值作為可回收金額之計算基礎。使用價值之計算，係以子公司 Biancospino S.R.L. 及 Atlanta Garment Manufacturing LLC 未來五年度財務預測之現金流量作為估計基礎，並於 107 年 12 月 31 日分別使用年折現率 7.82% 及 7.74% 予以計算，以反映相關現金產生單位之特定風險。

十八、預付租賃款－107 年

	107年12月31日	107年6月30日
流動（帳列預付款項）	\$ 5,849	\$ 5,890
非 流 動	203,687	208,566
	<u>\$ 209,536</u>	<u>\$ 214,456</u>

合併公司之 Kwang Viet Garment Co., Ltd. 與越南社會主義共和國簽訂土地使用權出讓協議書，由 Kwang Viet Garment Co., Ltd. 取得越南社會主義共和國核發之四筆土地使用權，租用期間一筆為 27 年，

其餘均為 35 年，土地面積分別為 9,053 m²、26,324 m²、7,260 m²及 5,391 m²，原始土地出讓權利為越盾 2,957,010 仟元，已支付完畢，租用期間分別為 84 年 12 月 26 日至 119 年 12 月 26 日、92 年 12 月 4 日至 119 年 12 月 26 日（已於 96 年 8 月 15 日取得展延租期許可）、88 年 5 月 20 日至 123 年 5 月 20 日（已於 95 年 3 月 17 日取得展延租期許可）及 88 年 5 月 20 日至 123 年 5 月 20 日止（已於 95 年 5 月 11 日取得展延租期許可）。

合併公司之 Quang Viet (Tien Giang) Co., Ltd.與越南社會主義共和國簽訂土地使用權出讓協議書，由 Quang Viet (Tien Giang) Co., Ltd.取得越南社會主義共和國核發之兩筆土地使用權，租用期間分別為 45 及 43 年，土地面積分別為 50,109 m²及 31,996.5 m²，原始土地出讓權利為越盾 67,008,900 仟元，已支付完畢，租用期間為 100 年 2 月 17 日至 145 年 12 月 9 日及 102 年 10 月 25 日至 145 年 11 月 28 日止。

合併公司之 Quang Viet (LongAn) Co., Ltd.與越南社會主義共和國簽訂土地使用權出讓協議書，由 Quang Viet (LongAn) Co., Ltd.取得越南社會主義共和國核發之一筆土地使用權，租用期間 41 年，土地面積為 52,570 m²，原始土地出讓權利為越盾 53,961,843 仟元，已支付完畢，租用期間為 104 年 9 月 14 日至 145 年 9 月 28 日止。

合併公司之嘉興廣越服裝有限公司之土地使用權係向中華人民共和國浙江省平湖市人民政府承租，由嘉興廣越服裝有限公司取得浙江省平湖市人民政府核發之兩筆土地使用權，租用期間均為 50 年，土地面積分別為 31,098.10 m²及 25,827.7 m²，原始土地出讓權利為人民幣 10,016 仟元，已支付完畢，租用期間為 92 年 9 月 25 日至 142 年 9 月 25 日及 99 年 6 月 30 日至 149 年 6 月 30 日止。

合併公司之尚弘羽絨沭陽有限公司之土地使用權係向中華人民共和國江蘇省沭陽縣政府承租，由尚弘羽絨沭陽有限公司取得江蘇省沭陽縣政府核發之一筆土地使用權，租用期間為 50 年，土地面積為 21,413 m²，原始土地出讓權利為人民幣 2,141 仟元，已支付完畢，租用期間為 105 年 2 月 15 日至 155 年 2 月 16 日止。

合併公司之金漢服裝責任有限公司與越南社會主義共和國簽訂土地使用權出讓協議書，由金漢服裝責任有限公司取得越南社會主義共和國核發之五筆土地使用權，租用期間皆為 45 年，土地面積分別為 4,439 m²、3,561.5 m²、607.5 m²、385.6 m²、196 m²，原始土地出讓權利為美金 640,018 元，已支付完畢，租用期間為 100 年 4 月 1 日至 145 年 11 月 28 日止。

合併公司之金鴻服裝責任有限公司與越南社會主義共和國簽訂土地使用權出讓協議書，由金鴻服裝責任有限公司取得越南社會主義共和國核發之一筆土地使用權，租用期間為 39 年，土地面積為 5,897.9 m²，原始土地出讓權利為美金 235,917 元，已支付完畢，租用期間為 101 年 4 月 1 日至 139 年 5 月 22 日止。

十九、其他資產

	108年6月30日	107年12月31日	107年6月30日
<u>流 動</u>			
<u>預付款項</u>			
預付貨款	\$ 56,323	\$ 47,002	\$ 62,740
進項稅額留抵稅額	295,530	110,280	233,761
其 他	40,219	55,544	58,199
	<u>\$ 392,072</u>	<u>\$ 212,826</u>	<u>\$ 354,700</u>
<u>其他資產</u>			
應收退稅款	18,406	2,517	7,221
其他應收款	18,767	30,875	22,656
減：備抵損失	(11,428)	-	-
其他應收款－關係人	-	5,661	11,030
其 他	15,457	10,924	5,988
	<u>\$ 41,202</u>	<u>\$ 49,977</u>	<u>\$ 46,895</u>
<u>非 流 動</u>			
預付投資款	\$ 13,624 (1)	\$ -	\$ 49,027 (2)
其他資產	2,650	6	7,210
	<u>\$ 16,274</u>	<u>\$ 6</u>	<u>\$ 56,237</u>

(1) 合併公司於 106 年 12 月 31 日前匯出美金 1,624 仟元投資開曼蘭丞瓏瑜基金，惟截至 107 年 3 月 31 日止尚未完成法定股權移轉程序，帳列預付投資款項下。已於 107 年 12 月 31 日前完成相關法定股權移轉程序，重分類至透過損益按公允價值衡量之金融工具。

(2) 合併公司因應長期策略發展所需，預計取得 W&D Apparel (Jordan) Corp.公司 65% 股權案，合約總價款為美元 1,105 仟元，截至 108 年 6 月 30 日止合併公司已匯出股款美元 442 仟元，惟尚未完成法定股權移轉程序，帳列預付投資款項下。

其他應收款備抵損失之變動資訊如下：

	108年1月1日 至6月30日	107年1月1日 至6月30日
期初餘額	\$ -	\$ -
加：本期提列減損損失	(11,428)	-
期末餘額	(\$ 11,428)	\$ -

二十、借 款

(一) 短期借款

	108年6月30日	107年12月31日	107年6月30日
<u>無擔保借款</u>			
營運週轉借款	\$ 1,857,358	\$ 507,766	\$ 1,029,130
應付信用狀借款	2,276,403	818,494	1,198,164
銀行透支	129,695	-	-
	<u>\$ 4,263,456</u>	<u>\$ 1,326,260</u>	<u>\$ 2,227,294</u>
利率區間	0.79%~3.07%	0.84%~3.49%	0.85%~2.62%
<u>擔保借款 (附註三五)</u>			
營運週轉借款	\$ -	\$ -	\$ 338,558
應付信用狀借款	-	-	575,037
	<u>\$ -</u>	<u>\$ -</u>	<u>\$ 913,595</u>
利率區間	-	-	0.83%~4.57%

(二) 長期借款

	108年6月30日	107年12月31日	107年6月30日
<u>無擔保借款</u>			
銀行借款	\$ 159,750	\$ 213,000	\$ -
減：列為 1 年內到期部分	(79,875)	-	-
長期借款	<u>\$ 79,875</u>	<u>\$ 213,000</u>	<u>\$ -</u>

該銀行借款到期日為 110 年 4 月 3 日，截至 108 年 6 月 30 日暨 107 年 12 月 31 日及 6 月 30 日止，有效年利率均為 0.9813%。自首次撥款日起屆滿 18 個月之日為第 1 期，爾後每半年為 1 期，共分 4 期攤還本金。

二一、應付票據及應付帳款

	108年6月30日	107年12月31日	107年6月30日
<u>應付票據</u>			
因營業而發生			
非關係人	\$ 49,123	\$ 42,674	\$ 74,144
關係人(附註三四)	115	175	68
	<u>\$ 49,238</u>	<u>\$ 42,849</u>	<u>\$ 74,212</u>
<u>應付帳款</u>			
因營業而發生			
非關係人	\$ 828,870	\$ 617,654	\$ 953,680
關係人(附註三四)	371,646	111,693	297,842
	<u>\$ 1,200,516</u>	<u>\$ 729,347</u>	<u>\$ 1,251,522</u>

合併公司對供應商之交易條件為月結 30~90 天。

二二、其他負債

	108年6月30日	107年12月31日	107年6月30日
<u>流 動</u>			
其他應付款			
應付薪資及獎金	\$ 362,562	\$ 378,418	\$ 297,264
應付社保公積金	81,921	81,045	79,140
應付加工費	264,941	97,478	259,922
應付設備款	44,427	39,896	46,465
應付員工及董監酬勞	25,316	37,344	17,809
應付休假給付	1,092	756	1,055
應付營業稅	1,225	12,117	-
其 他	174,277	129,804	144,208
	<u>\$ 955,761</u>	<u>\$ 776,858</u>	<u>\$ 845,863</u>
其他負債			
合約負債(附註二五)	\$ 18,908	\$ 22,101	\$ 8,346
其 他	8,576	4,439	12,034
	<u>\$ 27,484</u>	<u>\$ 26,540</u>	<u>\$ 20,380</u>

二三、退職後福利計畫

108年及107年4月1日至6月30日與108年及107年1月1日至6月30日認列之確定福利計畫相關退休金費用係以107年及106年12月31日精算決定之退休金成本率計算，金額分別為77仟元、78仟元、153仟元及157仟元。

二四、權益

(一) 股本

普通股

	108年6月30日	107年12月31日	107年6月30日
額定股數(仟股)	<u>150,000</u>	<u>150,000</u>	<u>150,000</u>
額定股本	<u>\$ 1,500,000</u>	<u>\$ 1,500,000</u>	<u>\$ 1,500,000</u>
已發行且已收足股款之 股數(仟股)	<u>103,375</u>	<u>103,375</u>	<u>103,764</u>
已發行股本	<u>\$ 1,033,753</u>	<u>\$ 1,033,753</u>	<u>\$ 1,037,639</u>

已發行之普通股每股面額為 10 元，每股享有一表決權及收取股利之權利。

本公司於 107 年 8 月 8 日董事會決議註銷庫藏股 389 仟股，每股面額 10 元，減資金額為 3,886 仟元，減資後實收股本為 1,033,753 仟元。

(二) 資本公積

	108年6月30日	107年12月31日	107年6月30日
<u>得用以彌補虧損、發放現金或撥充股本(1)</u>			
股票發行溢價	\$ 2,868,317	\$ 2,868,317	\$ 2,872,658
<u>僅得用以彌補虧損(2)</u>			
認列對子公司所有權權益變動數	<u>557</u>	<u>557</u>	<u>557</u>
	<u>\$ 2,868,874</u>	<u>\$ 2,868,874</u>	<u>\$ 2,873,215</u>

(1) 此類資本公積得用以彌補虧損，亦得於公司無虧損時，用以發放現金或撥充股本，惟撥充股本時每年以實收股本之一定比率為限。

(2) 此類資本公積係本公司未實際取得或處分子公司股權時，因子公司權益變動認列之權益交易影響數，或本公司採權益法認列子公司資本公積之調整數。

(三) 保留盈餘及股利政策

依本公司章程之盈餘分派政策規定，年度決算如有盈餘，依法繳納稅捐，彌補累積虧損後，再提 10% 為法定盈餘公積，其餘再依法令規定提列或迴轉特別盈餘公積；如尚有餘額，併同累積未分配盈餘，由董事會擬具盈餘分配議案，提請股東會決議分派股東股息紅利。本公司章程規定之員工及董監事酬勞分派政策，參閱附註二六之(六)員工酬勞及董監事酬勞。

另依據本公司章程規定，股利政策係配合目前及未來之發展計畫、考量投資環境、資金需求及國內外競爭狀況，並兼顧股東利益等因素，每年就可供分配盈餘提撥不低於 40% 分配股東股息紅利，惟累積可供分配盈餘低於實收股本 5% 時，得不予分配；分配股東股息紅利時，得以現金或股票方式為之，其中現金股利不低於股利總額之 20%，惟此項盈餘分派種類及比率得視當年度實際獲利及資金狀況，經股東會決議調整之。

法定盈餘公積應提撥至其餘額達公司實收股本總額時為止。法定盈餘公積得用以彌補虧損。公司無虧損時，法定盈餘公積超過實收股本總額 25% 之部分除得撥充股本外，尚得以現金分配。

本公司依金管證發字第 1010012865 號函、金管證發字第 1010047490 號函、金管證發字第 1030006415 號函「採用國際財務報導準則 (IFRSs) 後，提列特別盈餘公積之適用疑義問答」等規定提列及迴轉特別盈餘公積。

本公司於 108 年 6 月 18 日及 107 年 6 月 21 日舉行股東常會，分別決議通過 107 及 106 年度盈餘分配案如下：

	盈 餘 分 配 案		每 股 股 利 (元)	
	107年度	106年度	107年度	106年度
法定盈餘公積	\$ 76,858	\$ 52,395	\$ -	\$ -
特別盈餘公積	3,931	115,387	-	-
現金股利	620,252	471,391	6.00	4.56

(四) 特別盈餘公積

	108年1月1日 至6月30日	107年1月1日 至6月30日
期初餘額	\$ 246,533	\$ 131,146
提列特別盈餘公積		
其他權益項目減項提列 數	3,931	115,387
期末餘額	<u>\$ 250,464</u>	<u>\$ 246,533</u>

本公司依金管證發字第 1010012865 號令所應提列之特別盈餘公積。

(五) 其他權益項目

1. 國外營運機構財務報表換算之兌換差額

	108年1月1日 至6月30日	107年1月1日 至6月30日
期初餘額	(\$ 232,125)	(\$ 232,805)
稅率變動	-	8,415
當期產生		
國外營運機構之換 算差額	32,432	45,320
相關所得稅	(6,487)	(9,064)
期末餘額	<u>(\$ 206,180)</u>	<u>(\$ 188,134)</u>

2. 透過其他綜合損益按公允價值衡量之金融資產未實現評價損益

	108年1月1日 至6月30日	107年1月1日 至6月30日
期初餘額	(\$ 18,339)	(\$ 12,832)
當期產生		
未實現損益		
權益工具	13,605	6,423
採用權益法之關聯 企業之份額	893	402
期末餘額	<u>(\$ 3,841)</u>	<u>(\$ 6,007)</u>

(六) 非控制權益

	108年1月1日 至6月30日	107年1月1日 至6月30日
期初餘額	\$ 828,333	\$ 251,789
取得子公司所發放之現金股利	(73,014)	(9,425)
歸屬於非控制權益之份額		
本期淨利	62,890	25,722
國外營運機構財務報表 換算之兌換差額	(1,281)	926
透過其他綜合損益按公 允價值衡量之金融資 產未實現損益	40	18
相關所得稅	(243)	(216)
稅率變動	-	7
取得子公司所增加之非控制 權益	-	521,823
期末餘額	<u>\$ 816,725</u>	<u>\$ 790,644</u>

(七) 庫藏股票

收 回 原 因	仟 股
轉讓股份予員工	
107年1月1日股數	389
本期增加	-
107年6月30日股數	<u>389</u>
108年1月1日股數	-
本期增加	-
108年6月30日股數	<u>-</u>

本公司持有之庫藏股票，依證券交易法規定不得質押，亦不得享有股利之分派及表決權等權利。

二五、收 入

	108年4月1日 至6月30日	107年4月1日 至6月30日	108年1月1日 至6月30日	107年1月1日 至6月30日
客戶合約收入				
商品銷貨收入	<u>\$ 4,037,192</u>	<u>\$ 2,938,452</u>	<u>\$ 6,353,104</u>	<u>\$ 4,103,086</u>

(一) 合約餘額

	108年6月30日	107年12月31日	107年6月30日
應收款項 (附註十一)	<u>\$ 2,560,823</u>	<u>\$ 1,424,342</u>	<u>\$ 2,046,936</u>
合約負債—流動 (帳列其他流動負債)			
商品銷貨	<u>\$ 18,908</u>	<u>\$ 22,101</u>	<u>\$ 8,346</u>

(二) 客戶合約收入之細分

收入細分資訊請參閱附註三九。

二六、繼續營業單位淨利

(一) 其他收入

	108年4月1日 至6月30日	107年4月1日 至6月30日	108年1月1日 至6月30日	107年1月1日 至6月30日
利息收入	\$ 7,247	\$ 7,935	\$ 17,168	\$ 18,362
租賃收入				
其他營業租賃	51	57	174	183
股利收入	3,972	-	3,972	-
其 他	<u>8,358</u>	<u>5,783</u>	<u>16,068</u>	<u>9,596</u>
	<u>\$ 19,628</u>	<u>\$ 13,775</u>	<u>\$ 37,382</u>	<u>\$ 28,141</u>

(二) 其他利益及 (損失)

	108年4月1日 至6月30日	107年4月1日 至6月30日	108年1月1日 至6月30日	107年1月1日 至6月30日
處分不動產、廠房及設備利益 (損失)	(\$ 439)	(\$ 869)	\$ 45	(\$ 885)
淨外幣兌換損失	(17,545)	(27,992)	(7,773)	(48,977)
其 他	<u>(1,392)</u>	<u>159</u>	<u>(2,369)</u>	<u>(3,017)</u>
	<u>(\$ 19,376)</u>	<u>(\$ 28,702)</u>	<u>(\$ 10,097)</u>	<u>(\$ 52,879)</u>

(三) 財務成本

	108年4月1日 至6月30日	107年4月1日 至6月30日	108年1月1日 至6月30日	107年1月1日 至6月30日
銀行借款	\$ 15,874	\$ 11,989	\$ 25,010	\$ 15,986
租賃負債之利息	<u>1,667</u>	<u>-</u>	<u>3,326</u>	<u>-</u>
	<u>\$ 17,541</u>	<u>\$ 11,989</u>	<u>\$ 28,336</u>	<u>\$ 15,986</u>

(四) 折舊及攤銷

	108年4月1日 至6月30日	107年4月1日 至6月30日	108年1月1日 至6月30日	107年1月1日 至6月30日
折舊費用依功能別彙總				
營業成本	\$ 53,690	\$ 44,118	\$ 107,082	\$ 83,669
營業費用	<u>14,213</u>	<u>11,412</u>	<u>28,764</u>	<u>20,006</u>
	<u>\$ 67,903</u>	<u>\$ 55,530</u>	<u>\$ 135,846</u>	<u>\$ 103,675</u>
無形資產攤銷費用依功能別彙總				
營業成本	\$ 17	\$ 97	\$ 89	\$ 190
營業費用	<u>1,854</u>	<u>1,700</u>	<u>3,609</u>	<u>3,162</u>
	<u>\$ 1,871</u>	<u>\$ 1,797</u>	<u>\$ 3,698</u>	<u>\$ 3,352</u>

(五) 員工福利費用

	108年4月1日 至6月30日	107年4月1日 至6月30日	108年1月1日 至6月30日	107年1月1日 至6月30日
短期員工福利	\$ 1,081,589	\$ 894,925	\$ 2,024,286	\$ 1,640,279
退職後福利				
確定提撥計畫	2,258	2,066	4,525	4,148
確定福利計畫 (附註二三)	<u>77</u>	<u>78</u>	<u>153</u>	<u>157</u>
	<u>\$ 1,083,924</u>	<u>\$ 897,069</u>	<u>\$ 2,028,964</u>	<u>\$ 1,644,584</u>
依功能別彙總				
營業成本	\$ 896,268	\$ 747,162	\$ 1,665,120	\$ 1,358,100
營業費用	<u>187,656</u>	<u>149,907</u>	<u>363,844</u>	<u>286,484</u>
	<u>\$ 1,083,924</u>	<u>\$ 897,069</u>	<u>\$ 2,028,964</u>	<u>\$ 1,644,584</u>

(六) 員工酬勞及董監事酬勞

本公司依章程規定係以當年度稅前利益扣除分配員工酬勞及董事、監察人酬勞前之利益分別以不低於 1% 但不高於 8% 提撥員工酬勞及不高於 2% 提撥董監事酬勞。108 年及 107 年 1 月 1 日至 3 月 31 日為虧損，故無估列員工及董監事酬勞之情事，108 年及 107 年 4 月 1 日至 6 月 30 日與 108 年及 107 年 1 月 1 日至 6 月 30 日估列之員工酬勞及董監事酬勞如下：

估列比例

	108年1月1日 至6月30日	107年1月1日 至6月30日
員工酬勞	1.04%	1.04%
董監事酬勞	0.54%	1.23%

金 額

	108年4月1日 至6月30日	107年4月1日 至6月30日	108年1月1日 至6月30日	107年1月1日 至6月30日
員工酬勞	\$ 4,009	\$ 2,157	\$ 4,009	\$ 2,157
董監事酬勞	\$ 2,082	\$ 2,553	\$ 2,082	\$ 2,553

年度合併財務報告通過發布日後若金額仍有變動，則依會計估計變動處理，於次一年度調整入帳。

107及106年度員工酬勞及董監事酬勞分別於108年3月8日及107年3月9日經董事會決議如下：

金 額

	107年度		106年度	
	現	金	現	金
員工酬勞	\$	9,816	\$	6,547
董監事酬勞		5,107		5,107

107及106年度員工酬勞及董監事酬勞之實際配發金額與107及106年度合併財務報告之認列金額並無差異。

有關本公司108及107年董事會決議之員工酬勞及董監事酬勞資訊，請至台灣證券交易所「公開資訊觀測站」查詢。

(七) 外幣兌換(損)益

	108年4月1日 至6月30日	107年4月1日 至6月30日	108年1月1日 至6月30日	107年1月1日 至6月30日
外幣兌換利益總額	\$ 14,604	\$ 10,024	\$ 26,292	\$ 28,627
外幣兌換(損失)總額	(32,149)	(38,016)	(34,065)	(77,604)
淨外幣兌換損益	(\$ 17,545)	(\$ 27,992)	(\$ 7,773)	(\$ 48,977)

二七、繼續營業單位所得稅

(一) 認列於損益之所得稅

所得稅費用（利益）之主要組成項目如下：

	108年4月1日 至6月30日	107年4月1日 至6月30日	108年1月1日 至6月30日	107年1月1日 至6月30日
當期所得稅				
本期產生者	\$ 84,889	\$ 43,501	\$ 111,153	\$ 46,905
未分配盈餘加徵	5,532	723	5,532	723
以前年度之調整	(15,374)	1,510	(9,952)	2,714
	<u>75,047</u>	<u>45,734</u>	<u>106,733</u>	<u>50,342</u>
遞延所得稅				
本期產生者	19,740	27,132	(14,673)	(6,893)
稅率變動	-	-	-	14,047
認列於損益之所得稅 費用	<u>\$ 94,787</u>	<u>\$ 72,866</u>	<u>\$ 92,060</u>	<u>\$ 57,496</u>

我國於 107 年修正中華民國所得稅法，將營利事業所得稅稅率由 17% 調整為 20%，因稅率變動應認列於損益之遞延所得稅損失已於稅率變動當期全數認列。此外，107 年度未分配盈餘所適用之稅率將由 10% 調降為 5%。中國地區子公司所適用之稅率為 25%；越南地區子公司所適用之稅率為 20%；其他轄區所產生之稅額係依各相關轄區適用之稅率計算。

(二) 認列於其他綜合損益之所得稅

	108年4月1日 至6月30日	107年4月1日 至6月30日	108年1月1日 至6月30日	107年1月1日 至6月30日
遞延所得稅				
稅率變動	\$ -	\$ -	\$ -	\$ 8,422
當期產生				
— 國外營運機構換算	985	(11,648)	(6,730)	(9,280)
認列於其他綜合損益之 所得稅	<u>\$ 985</u>	<u>(\$ 11,648)</u>	<u>(\$ 6,730)</u>	<u>(\$ 858)</u>

(三) 所得稅核定情形

本公司、金漢實業股份有限公司及尚弘羽絨股份有限公司之營利事業所得稅申報，業經稅捐稽徵機關分別核定至 105 年度、106 年度及 106 年度，子公司 Kwang Viet Garment Co., Ltd. 對 2016-2017 年度之核定內容尚有不符，目前正申請復查。

二八、每股盈餘

單位：每股元

	108年4月1日 至6月30日	107年4月1日 至6月30日	108年1月1日 至6月30日	107年1月1日 至6月30日
基本每股盈餘	\$ 3.61	\$ 2.48	\$ 3.09	\$ 1.26
稀釋每股盈餘	\$ 3.60	\$ 2.48	\$ 3.08	\$ 1.26

用以計算每股盈餘之淨利及普通股加權平均股數如下：

本期淨利

	108年4月1日 至6月30日	107年4月1日 至6月30日	108年1月1日 至6月30日	107年1月1日 至6月30日
歸屬於本公司業主之淨利 具稀釋作用潛在普通股之 影響：	\$ 372,679	\$ 257,366	\$ 319,025	\$ 130,823
員工酬勞	-	-	-	-
用以計算稀釋每股盈餘之 淨利（損）	\$ 372,679	\$ 257,366	\$ 319,025	\$ 130,823

股 數

單位：仟股

	108年4月1日 至6月30日	107年4月1日 至6月30日	108年1月1日 至6月30日	107年1月1日 至6月30日
用以計算基本每股盈餘之 普通股加權平均股數	103,375	103,375	103,375	103,375
具稀釋作用潛在普通股之 影響：				
員工酬勞	26	35	54	35
用以計算稀釋每股盈餘之 普通股加權平均股數	103,401	103,392	103,429	103,410

若合併公司得選擇以股票或現金發放員工酬勞，則計算稀釋每股盈餘時，假設員工酬勞將採發放股票方式，並於該潛在普通股具有稀釋作用時計入加權平均流通在外股數，以計算稀釋每股盈餘。於次年度決議員工酬勞發放股數前計算稀釋每股盈餘時，亦繼續考量該等潛在普通股之稀釋作用。

二九、企業合併

(一) 收購子公司

	主要營運活動	收購基準日	具表決權之 所有權權益/ 收購比例(%)	移轉對價
金漢實業股份有限公司及其子公司	成衣製造	107年5月1日	42.00	<u>\$ 334,425</u>
Atlanta Garment Manufacturing Company LLC	成衣製造	107年1月1日	60.00	<u>\$ 81,229</u>

合併公司收購金漢實業股份有限公司及其子公司及 Atlanta Garment Manufacturing Company LLC 係為繼續擴充合併公司成衣製造之營運。

(二) 移轉對價

	金漢實業股份有限公司及其子公司	Atlanta Garment Manufacturing Company LLC
現金	<u>\$ 334,425</u>	<u>\$ 81,229</u>

(三) 收購日取得之資產及承擔之負債

	金漢實業股份有限公司及其子公司	Atlanta Garment Manufacturing Company LLC
流動資產		
現金及約當現金	\$ 615,351	\$ 1,183
應收帳款	167,186	4,891
存貨	271,537	11,180
其他流動資產	17,554	9,992
非流動資產		
不動產、廠房及設備	200,333	12,912
預付租賃款	21,596	-
其他無形資產	730	92
其他非流動資產	17,675	-
流動負債		
短期借款	(170,000)	-
應付票據	(12,204)	(1,067)
應付帳款	(144,973)	(2,345)
其他應付款	(153,104)	(24,726)
本期所得稅負債	(18,671)	-
其他流動負債	(1,060)	-

	金漢實業股份有限 公司及其子公司	Atlanta Garment Manufacturing Company LLC
非流動負債		
長期借款	(\$ 15,700)	\$ -
	<u>\$ 796,250</u>	<u>\$ 12,112</u>

收購金漢實業股份有限公司及其子公司取得之不動產、廠房及設備 187,954 仟元中，係包含取得溢價 24,289 仟元歸屬於土地公允價值與帳面價值之差異。

(四) 因收購產生之其他無形資產

	金漢實業股份有限 公司其子公司	Atlanta Garment Manufacturing Company LLC
移轉對價	\$ 334,425	\$ 81,229
加：取得子公司所增加之非控 制權益	461,825	54,153
減：所取得可辨認淨資產之公 允價值	(796,250)	(12,112)
因收購產生之其他無形資產	<u>\$ -</u>	<u>\$ 123,270</u>

(五) 非控制權益

金漢實業股份有限公司及其子公司、Atlanta Garment Manufacturing Company LLC 之非控制權益係按收購日可辨認淨資產按非控制權益所享有之份額衡量。

(六) 取得子公司之淨現金流（入）出

	金漢實業股份有限 公司及其子公司	Atlanta Garment Manufacturing Company LLC
現金支付之對價	\$ 334,425	\$ 81,229
減：取得之現金及約當現金餘 額	(615,351)	(1,183)
	(280,926)	80,046
期初預付投資款	<u>-</u>	(40,911)
	<u>(\$ 280,926)</u>	<u>\$ 39,135</u>

(七) 企業合併對經營成果之影響

自收購日起來自被收購公司之經營成果如下：

	金漢實業股份有限 公司及其子公司	Atlanta Garment Manufacturing Company LLC
	107年5月1日 至6月30日	107年1月1日 至6月30日
營業收入	\$ 226,234	\$ 148,873
本期淨利歸屬於本公司	\$ 5,131	\$ 274

三十、非現金交易

合併公司於 108 年及 107 年 1 月 1 日至 6 月 30 日進行下列非現金交易之投資活動：

	108年1月1日 至6月30日	107年1月1日 至6月30日
增置不動產、廠房及設備		
不動產、廠房及設備增加數	\$ 94,159	\$ 100,236
加：期初應付設備款	39,896	46,350
減：期末應付設備款	(44,427)	(46,465)
支付現金	\$ 89,628	\$ 100,121
發放現金股利		
發放現金股利數	\$ 620,252	\$ 471,391
加：期初應付股利	-	-
減：期末應付股利	(620,252)	(471,391)
股利支付數	\$ -	\$ -
對子公司之收購		
流動資產		\$ 1,098,874
非流動資產		253,338
流動負債		(528,150)
非流動負債		(15,700)
		808,362
非控制權益		(515,978)
其他無形資產		123,270
併購總價款		415,654
減：併購日取得之現金及約 當現金		(616,534)
期初預付投資款		(40,911)
取得子公司股權之現金流 入		(\$ 241,791)

	108年1月1日 至6月30日	107年1月1日 至6月30日
發放非控制權益現金股利		
非控制權益現金股利	\$ 73,014	\$ 9,425
加：期初應付股利	-	-
減：期末應付股利（帳列其 他應付款）	(38,132)	(9,425)
股利支付數	<u>\$ 34,882</u>	<u>\$ -</u>

三一、期中營運之季節性或週期性之解釋

本合併公司主要係生產世界知名品牌之高級羽絨夾克，高級羽絨衣產業係以秋冬銷售為主，具高度季節性之特質，係於每年年底備料，年初開始生產，年中大量交貨至10月，依歷史經驗可知合併公司之銷貨高峰期在於每年6月至9月之間，次高峰期在5月及10月，因此，合併公司於每年4月至7月之存貨庫存量相對高於其他各月份。而通常每年第一季營業收入相對於其他三季為最小，第二季季末開始進入出貨旺季，持續延續至第四季初，故第三季則是單季營收最高峰。

三二、資本風險管理

合併公司進行資本管理以確保集團內各企業能夠於繼續經營之前提下，藉由將債務及權益餘額最適化，以使股東報酬極大化。

合併公司資本結構係由合併公司之淨債務（即借款減除現金及約當現金）及權益（即股本、資本公積、保留盈餘及其他權益項目）組成。

合併公司不須遵守其他外部資本規定。

三三、金融工具

(一) 公允價值資訊－非按公允價值衡量之金融工具

合併公司管理階層認為非按公允價值衡量之金融資產及負債之帳面金額趨近公允價值。

(二) 公允價值資訊－以重複性基礎按公允價值衡量之金融工具

1. 公允價值層級

108年6月30日

	<u>第 1 等 級</u>	<u>第 2 等 級</u>	<u>第 3 等 級</u>	<u>合 計</u>
<u>透過損益按公允價值衡</u> <u>量之金融資產－非流</u> <u>動</u>				
國外有限合夥	<u>\$ -</u>	<u>\$ -</u>	<u>\$ 69,056</u>	<u>\$ 69,056</u>
<u>透過其他綜合損益按公</u> <u>允價值衡量－非流動</u> <u>權益工具投資</u>				
國內上市(櫃)股票	\$ 159,048	\$ -	\$ -	\$ 159,048
國內未上市(櫃)股 票	<u>-</u>	<u>-</u>	<u>10,517</u>	<u>10,517</u>
	<u>\$ 159,048</u>	<u>\$ -</u>	<u>\$ 10,517</u>	<u>\$ 169,565</u>

107年12月31日

	<u>第 1 等 級</u>	<u>第 2 等 級</u>	<u>第 3 等 級</u>	<u>合 計</u>
<u>透過損益按公允價值衡</u> <u>量之金融資產－非流</u> <u>動</u>				
國外有限合夥	<u>\$ -</u>	<u>\$ -</u>	<u>\$ 69,056</u>	<u>\$ 69,056</u>
<u>透過其他綜合損益按公</u> <u>允價值衡量－非流動</u> <u>權益工具投資</u>				
國內上市(櫃)股票	\$ 144,510	\$ -	\$ -	\$ 144,510
國內未上市(櫃)股 票	<u>-</u>	<u>-</u>	<u>7,572</u>	<u>7,572</u>
	<u>\$ 144,510</u>	<u>\$ -</u>	<u>\$ 7,572</u>	<u>\$ 152,082</u>

107年6月30日

	<u>第 1 等 級</u>	<u>第 2 等 級</u>	<u>第 3 等 級</u>	<u>合 計</u>
<u>透過其他綜合損益按公</u> <u>允價值衡量－非流動</u> <u>權益工具投資</u>				
國內上市(櫃)股票	\$ 147,643	\$ -	\$ -	\$ 147,643
國內未上市(櫃)股 票	<u>-</u>	<u>-</u>	<u>7,572</u>	<u>7,572</u>
	<u>\$ 147,643</u>	<u>\$ -</u>	<u>\$ 7,572</u>	<u>\$ 155,215</u>

108年及107年1月1日至6月30日無第1等級與第2等級公允價值衡量間移轉之情形。

2. 金融工具以第3等級公允價值衡量之調節

108年1月1日至6月30日

金融資產	透過損益按公允價值衡量之金融資產	透過其他綜合損益按公允價值衡量之金融資產	合計
	權益工具	權益工具	
期初餘額	\$ 69,056	\$ 7,572	\$ 76,628
購買	-	2,945	2,945
期末餘額	\$ 69,056	\$ 10,517	\$ 79,573

107年1月1日至6月30日

金融資產	透過其他綜合損益按公允價值衡量之金融資產—權益工具
期初餘額	\$ 6,676
認列於其他綜合損益（透過其他綜合損益按公允價值衡量之金融資產未實現評價損益）	896
期末餘額	\$ 7,572

3. 第3等級公允價值衡量之評價技術及輸入值

國內未上市（櫃）股票及國外未上市股票係採用市場法估算公允價值，其判定係參考產業類別、同類型公司評價及公司營運情形。

(三) 金融工具之種類

	<u>108年6月30日</u>	<u>107年12月31日</u>	<u>107年6月30日</u>
<u>金融資產</u>			
透過損益按公允價值衡量之金融資產			
強制透過損益按公允價值衡量	\$ 69,056	\$ 69,056	\$ -
按攤銷後成本衡量之金融資產（註1）	4,330,224	3,830,940	3,760,374
透過其他綜合損益按公允價值衡量之金融資產			
權益工具投資	169,565	152,082	155,215

	108年6月30日	107年12月31日	107年6月30日
<u>金融負債</u>			
按攤銷後成本衡量之金融負債(註2)	\$ 7,468,159	\$ 3,230,416	\$ 5,969,567

註1：餘額係包含現金及約當現金、應收票據及應收帳款及其他應收款、按攤銷後成本衡量之金融資產及存出保證金款等按攤銷後成本衡量之金融資產。

註2：餘額係包含短期借款、應付票據、應付帳款、其他應付款、本期所得稅負債、一年內到期之長期借款、長期借款及存入保證金等按攤銷後成本衡量之金融負債。

(四) 財務風險管理目的與政策

合併公司主要金融工具包括權益工具投資、應收帳款、應付帳款、租賃負債及借款。合併公司之財務管理部門係為各業務單位提供服務，統籌協調進入國內與國際金融市場操作，藉由依照風險程度與廣度分析暴險之內部風險報告監督及管理合併公司營運有關之財務風險。該等風險包括市場風險(包含匯率風險及利率風險)、信用風險及流動性風險。

1. 市場風險

合併公司之營運活動使合併公司承擔之主要財務風險為外幣匯率變動風險(參閱下述(1))以及利率變動風險(參閱下述(2))。

(1) 匯率風險

合併公司之部分公司從事外幣計價之銷貨與進貨交易，因而使合併公司產生匯率變動暴險。

合併公司於資產負債表日非功能性貨幣計價之貨幣性資產與貨幣性負債帳面金額，參閱附註三七。

敏感度分析

合併公司主要受到美元及人民幣匯率波動之影響。

下表詳細說明當各功能性貨幣對美元及人民幣之匯率增加及減少1%時，合併公司之敏感度分析。1%係為集團

內部向主要管理階層報告匯率風險時所使用之敏感度比率，亦代表管理階層對外幣匯率之合理可能變動範圍之評估。下表之正數係表示當各功能性貨幣相對於美元及人民幣升值 1% 時，將使稅前淨利減少之金額；當各功能性貨幣相對於美元及人民幣貶值 1% 時，其對稅前淨利之影響將為同金額之正數。

	108年1月1日 至6月30日	107年1月1日 至6月30日
損益（美元之影響）	\$ 13,306	\$ 37
損益（人民幣之影響）	2,592	4,298

(2) 利率風險

因合併公司內之個體同時以固定及浮動利率借入資金及持有存款，因而產生利率暴險。合併公司藉由維持一適當之固定及浮動利率組合來管理利率風險。

合併公司於資產負債表日受利率暴險之金融資產及金融負債帳面金額如下：

	108年6月30日	107年12月31日	107年6月30日
具現金流量利率風險			
— 金融資產	438,377	531,383	705,021
— 金融負債	4,423,206	1,539,260	3,140,889

敏感度分析

下列敏感度分析係依非衍生工具於資產負債表日之利率暴險而決定。

合併公司以增加或減少 0.1% 作為向主要管理階層報導利率變動之合理風險評估。倘其他條件維持不變，且未考慮利息資本化之因素外，利率上升 0.1%，對合併公司 108 年及 107 年 1 月 1 日至 6 月 30 日之稅前淨利將分別減少 1,992 仟元及 1,218 仟元。

(3) 其他價格風險

合併公司因權益證券投資而產生權益價格暴險。該權益投資非持有供交易而係屬策略性投資，合併公司並未積

極交易該等投資。此外，合併公司指派特定團隊監督價格風險並評估何時須增加被避風險之避險部位。

敏感度分析

下列敏感度分析係依資產負債表日之權益價格暴險進行。

若權益價格上漲／下跌1%，108年1月1日至6月30日稅前損益將因透過損益按公允價值衡量金融資產之公允價值上升／下跌而增加／減少691仟元。108年及107年1月1日至6月30日稅前其他綜合損益將因透過其他綜合損益按公允價值衡量金融資產之公允價值上升／下而分別增加／減少1,696仟元1,552仟元。

2. 信用風險

信用風險係指交易對方拖欠合約義務而造成合併公司財務損失之風險。截至資產負債表日，合併公司可能因交易對方未履行義務及合併公司提供財務保證造成財務損失之最大信用風險暴險主要係來自於合併資產負債表所認列之金融資產帳面金額。

合併公司採行之政策係僅與信譽卓著之對象進行交易，並於必要情形下取得足額之擔保以減輕因拖欠所產生財務損失之風險。合併公司持續監督信用暴險以及交易對方之信用評等，為減輕信用風險，合併公司管理階層指派專責團隊負責授信額度之決定、授信核准及其他監控程序以確保逾期應收款項之回收已採取適當行動。此外，合併公司於資產負債表日會逐一複核應收款項之可回收金額以確保無法回收之應收款項已提列適當減損損失。據此，本公司管理階層認為合併公司之信用風險已顯著減少。

3. 流動性風險

合併公司係透過管理及維持足夠部位之現金及約當現金以支應集團營運並減輕現金流量波動之影響。合併公司管理階層監督銀行融資額度使用狀況並確保借款合同條款之遵循。

銀行借款對合併公司而言係為一項重要流動性來源。截至108年6月30日暨107年12月31日及6月30日止，合併公司未動用之融資額度，參閱下列(2)融資額度之說明。

(1) 非衍生金融負債之流動性風險表

下表詳細說明合併公司已約定還款期間之非衍生金融負債剩餘合約到期分析，其係依據合併公司最早可能被要求還款之日期，並以金融負債未折現之到期金額編製。

108年6月30日

	<u>短於1年</u>	<u>1年以上</u>	<u>合 計</u>
<u>非衍生金融負債</u>			
<u>固定利率工具</u>			
短期借款	\$ 4,263,456	\$ -	\$ 4,263,456
一年內到期之長期借款	79,875	-	79,875
長期借款	-	79,875	79,875
<u>無附息負債</u>			
應付票據	49,238	-	49,238
應付帳款	1,200,516	-	1,200,516
其他應付款	1,663,914	-	1,663,914
租賃負債	<u>24,156</u>	<u>-</u>	<u>24,156</u>
	<u>\$ 7,281,155</u>	<u>\$ 79,875</u>	<u>\$ 7,361,030</u>

	<u>短於1年</u>	<u>1~5年</u>	<u>5~10年</u>	<u>10~15年</u>	<u>15~20年</u>	<u>20年以上</u>
租賃負債	<u>\$27,650</u>	<u>\$72,770</u>	<u>\$ -</u>	<u>\$ -</u>	<u>\$ -</u>	<u>\$ -</u>

107年12月31日

	<u>短於1年</u>	<u>1年以上</u>	<u>合 計</u>
<u>非衍生金融負債</u>			
<u>固定利率工具</u>			
短期借款	\$ 1,326,260	\$ -	\$ 1,326,260
長期借款	-	213,000	213,000
<u>無附息負債</u>			
應付票據	42,849	-	42,849
應付帳款	729,347	-	729,347
其他應付款	<u>788,394</u>	<u>-</u>	<u>788,394</u>
	<u>\$ 2,886,850</u>	<u>\$ 213,000</u>	<u>\$ 3,099,850</u>

107年6月30日

	短於1年	1年以上	合計
<u>非衍生金融負債</u>			
固定利率工具			
短期借款	\$ 3,140,889	\$ -	\$ 3,140,889
無附息負債			
應付票據	74,212	-	74,212
應付帳款	1,251,522	-	1,251,522
其他應付款	<u>1,441,761</u>	-	<u>1,441,761</u>
	<u>\$ 5,908,384</u>	<u>\$ -</u>	<u>\$ 5,908,384</u>

在考量合併公司之財務狀況後，管理階層認為要求合併公司立即清償之可能性不大。

(2) 融資額度

	108年6月30日	107年12月31日	107年6月30日
無擔保銀行透支額度			
— 已動用金額	\$ 4,423,206	\$ 1,539,260	\$ 2,227,294
— 未動用金額	3,075,020	5,713,540	2,764,991
有擔保銀行透支額度			
— 已動用金額	-	-	913,595
— 未動用金額	-	-	<u>1,696,041</u>
	<u>\$ 7,498,226</u>	<u>\$ 7,252,800</u>	<u>\$ 7,601,921</u>

三四、關係人交易

本公司及子公司（係本公司之關係人）間之交易、帳戶餘額、收益及費損於合併時全數予以銷除，故未揭露於本附註。合併公司與其他關係人間之交易如下。

(一) 關係人名稱及其關係

<u>關係人名稱</u>	<u>與合併公司之關係</u>
福懋興業股份有限公司（集團）	具重大影響之投資者—本公司之法人董事及子公司
尚鴻投資股份有限公司	本公司之法人董事
廣嶸企業股份有限公司及子公司	實質關係人
古芝投資股份有限公司	實質關係人
新香投資股份有限公司	實質關係人
前江投資股份有限公司	實質關係人
大方投資股份有限公司	實質關係人—本公司之法人監察人
宏漢製衣有限公司	實質關係人
平湖春天印花有限公司	實質關係人
安徽星星服裝股份有限公司	關聯企業

(二) 加工費

關係人類別	108年4月1日 至6月30日	107年4月1日 至6月30日	108年1月1日 至6月30日	107年1月1日 至6月30日
實質關係人	<u>\$ 41,025</u>	<u>\$ 54,967</u>	<u>\$ 59,644</u>	<u>\$ 66,317</u>

實質關係人向合併公司收取之加工費計價及授信條件與一般廠商比較無重大差異。

(三) 進貨

合併公司向法人董事及子公司之進貨及授信條件與一般廠商比較無重大差異。

關係人類別／名稱	107年4月1日 至6月30日	107年4月1日 至6月30日	108年1月1日 至6月30日	107年1月1日 至6月30日
具重大影響之投資者 福懋興業股份有限 公司(集團)	\$ 391,998	\$ 296,216	\$ 724,132	\$ 596,178
實質關係人	<u>8</u>	<u>179</u>	<u>8</u>	<u>179</u>
	<u>\$ 392,006</u>	<u>\$ 296,395</u>	<u>\$ 724,140</u>	<u>\$ 596,357</u>

(四) 應收關係人款項(不含向關係人放款)

帳列項目	關係人類別	108年6月30日	107年12月31日	107年6月30日
應收帳款	具重大影響之投資者	<u>\$ -</u>	<u>\$ -</u>	<u>\$ 19</u>
其他應收款	具重大影響之投資者 福懋興業股份有限 公司(集團)	<u>\$ -</u>	<u>\$ 5,653</u>	<u>\$ 10,982</u>
	實質關係人	<u>\$ -</u>	<u>\$ 8</u>	<u>\$ 48</u>

(五) 應付關係人款項(不含向關係人借款)

帳列項目	關係人類別／名稱	108年6月30日	107年12月31日	107年6月30日
應付票據	具重大影響之投資者	<u>\$ 115</u>	<u>\$ 175</u>	<u>\$ 68</u>
應付帳款	具重大影響之投資者 福懋興業股份有限 公司(集團)	\$ 371,646	\$ 111,689	\$ 297,747
	實質關係人	<u>-</u>	<u>4</u>	<u>95</u>
		<u>\$ 371,646</u>	<u>\$ 111,693</u>	<u>\$ 297,842</u>
其他應付款	具重大影響之投資者	\$ -	\$ 32	\$ -
	實質關係人	25,035	11,504	27,342
	關聯企業 安徽星星服裝有限 公司	<u>61,581</u>	<u>-</u>	<u>-</u>
		<u>\$ 86,616</u>	<u>\$ 11,536</u>	<u>\$ 27,342</u>

(六) 向關係人借款

關係人類別 / 名稱	108年6月30日	107年12月31日	107年6月30日
實質關係人			
管理階層	\$ -	\$ -	\$ 97,165

(七) 其他關係人交易

本公司之法人董事、法人監察人及實質關係人向本公司承租辦公室，該租賃交易係依雙方議定租金。

帳列項目	關係人類別	108年4月1日 至6月30日	107年4月1日 至6月30日	108年1月1日 至6月30日	107年1月1日 至6月30日
其他收入	具重大影響之投資者	\$ -	\$ -	\$ 11	\$ 11
(租金收入)	實質關係人	-	-	45	45
		\$ -	\$ -	\$ 56	\$ 56

(八) 主要管理階層薪酬

董事及其他主要管理階層之薪酬係由薪酬委員會依照個人績效及市場趨勢決定。

	108年4月1日 至6月30日	107年4月1日 至6月30日	108年1月1日 至6月30日	107年1月1日 至6月30日
短期員工福利	\$ 14,480	\$ 14,819	\$ 26,779	\$ 25,024
退職後福利	258	322	517	539
	\$ 14,738	\$ 15,141	\$ 27,296	\$ 25,563

三五、質抵押之資產

合併公司下列資產業經提供為向銀行申請借款之擔保品或其他受限制之用途：

	108年6月30日	107年12月31日	107年6月30日
定期存款（帳列按攤銷後成本衡量之金融資產—流動）	\$ 3,900	\$ 38	\$ 17,000
定期存款（帳列按攤銷後成本衡量之金融資產—非流動）	7,000	7,000	7,910
土地	-	-	20,806
房屋及建築物	-	-	17,668
	\$ 10,900	\$ 7,038	\$ 63,384

三六、重大或有負債及未認列之合約承諾

除已於其他附註所述者外，合併公司於資產負債表日之重大承諾事項及或有事項如下：

- (一) 截至 108 年 6 月 30 日止，合併公司因購買原料已開立未使用之信用狀金額為 126,979 仟元。
- (二) 截至 108 年 6 月 30 日止，合併公司因借款而開立之保證票據為 6,676,106 仟元，作為借款到期償還之承諾。
- (三) 截至 108 年 6 月 30 日止，合併公司未認列之購置不動產、廠房及設備合約承諾為 44,041 仟元。

三七、具重大影響之外幣資產及負債資訊

以下資訊係按合併公司各個體功能性貨幣以外之外幣彙總表達，所揭露之匯率係指該等外幣換算至功能性貨幣之匯率。具重大影響之外幣資產及負債如下：

單位：各外幣仟元／新台幣仟元

108 年 6 月 30 日

	外	幣	匯	率	帳	面	金	額
<u>外幣資產</u>								
<u>貨幣性項目</u>								
美元	\$	123,651	31.06 (美元：新台幣)		\$	3,840,587		
美元		25,405	23,265 (美元：越盾)			789,086		
美元		17,547	6.8747 (美元：人民幣)			545,007		
美元		329	4.7323 (美元：羅馬尼亞列伊)			10,224		
美元		7,609	0.708 (美元：約旦第納爾幣)			236,332		
人民幣		55,346	4.521 (人民幣：新台幣)			250,221		
人民幣		17,181	0.1455 (人民幣：美元)			77,673		
越南盾		8,885,287	0.000043 (越盾：美元)			11,862		
歐元		392	4.7323 (歐元：羅馬尼亞列伊)			13,869		
<u>外幣負債</u>								
<u>貨幣性項目</u>								
美元		108,267	31.06 (美元：新台幣)			3,362,780		
美元		1,202	23,265 (美元：越盾)			37,342		
美元		12,158	6.8747 (美元：人民幣)			377,632		
美元		10,074	0.708 (美元：約旦第納爾幣)			312,895		
人民幣		15,197	0.1455 (人民幣：美元)			68,705		
越南盾		6,571,553	0.000043 (越盾：美元)			8,773		

107年12月31日

外幣資產	外幣	匯率	帳面金額
<u>貨幣性項目</u>			
美元	\$ 70,837	30.715 (美元：新台幣)	\$ 2,175,757
美元	19,692	23,220 (美元：越盾)	604,842
美元	3,580	6.8632 (美元：人民幣)	109,947
美元	373	4.01 (美元：羅馬尼亞列伊)	11,456
美元	3,540	0.708 (美元：約旦第納爾幣)	108,727
人民幣	61,739	4.472 (人民幣：新台幣)	276,096
人民幣	28,256	0.1457 (人民幣：美元)	126,360
越南盾	5,695,788	0.000043 (越盾：美元)	6,835
歐元	1,292	4.65 (歐元：羅馬尼亞列伊)	45,489
<u>外幣負債</u>			
<u>貨幣性項目</u>			
美元	59,120	30.715 (美元：新台幣)	1,815,881
美元	4,047	23,220 (美元：越盾)	124,305
美元	2,011	6.8632 (美元：人民幣)	61,759
美元	1,452	0.708 (美元：約旦第納爾幣)	44,597
越南盾	29,520,469	0.000043 (越盾：美元)	35,425

107年6月30日

外幣資產	外幣	匯率	帳面金額
<u>貨幣性項目</u>			
美元	\$ 79,577	30.46 (美元：新台幣)	\$ 2,423,919
美元	9,905	22,950 (美元：越盾)	301,706
美元	10,135	6.62 (美元：人民幣)	308,709
美元	498	3.8 (美元：羅馬尼亞)	15,156
美元	2,668	0.708 (美元：約旦第納爾幣)	81,252
人民幣	87,767	4.593 (人民幣：新台幣)	403,112
人民幣	32,252	0.15 (人民幣：美元)	148,135
歐元	2,044	4.66 (歐元：羅馬尼亞)	72,373
<u>外幣負債</u>			
<u>貨幣性項目</u>			
美元	79,236	30.46 (美元：新台幣)	2,413,534
美元	4,019	22,950 (美元：越盾)	122,433
美元	12,692	6.62 (美元：人民幣)	386,605
美元	7,285	0.708 (美元：約旦第納爾幣)	211,908
人民幣	26,434	0.15 (人民幣：美元)	121,411

合併公司於 108 年及 107 年 4 月 1 日至 6 月 30 日與 107 年及 106 年 1 月 1 日至 6 月 30 日外幣兌換損失(已實現及未實現)分別為 17,545 仟元、27,992 仟元、7,773 仟元及 48,977 仟元，由於外幣交易繁多，故無法按各重大影響之外幣別揭露兌換損益。

三八、附註揭露事項

(一) 重大交易事項及(二)轉投資事業相關資訊：

1. 資金貸與他人。(附表一)
2. 為他人背書保證。(附表二)
3. 期末持有有價證券情形(不包含投資子公司、關聯企業及合資權益部分)。(附表三)
4. 累積買進或賣出同一有價證券之金額達新臺幣 3 億元或實收資本額 20% 以上。(無)
5. 取得不動產之金額達新臺幣 3 億元或實收資本額 20% 以上。(無)
6. 處分不動產之金額達新臺幣 3 億元或實收資本額 20% 以上。(無)
7. 與關係人進、銷貨之金額達新臺幣 1 億元或實收資本額 20% 以上。(附表四)
8. 應收關係人款項達新臺幣 1 億元或實收資本額 20% 以上。(附表五)
9. 從事衍生工具交易。(無)
10. 其他：母子公司間及各子公司間之業務關係及重要交易往來情形及金額。(附表六)
11. 被投資公司資訊。(附表七)

(三) 大陸投資資訊：

1. 大陸被投資公司名稱、主要營業項目、實收資本額、投資方式、資金匯出入情形、持股比例、投資損益、期末投資帳面金額、已匯回投資損益及赴大陸地區投資限額。(附表八)
2. 與大陸被投資公司直接或間接經由第三地區所發生下列之重大交易事項，及其價格、付款條件、未實現損益：(附表九)
 - (1) 進貨金額及百分比與相關應付款項之期末餘額及百分比。
 - (2) 銷貨金額及百分比與相關應收款項之期末餘額及百分比。

- (3) 財產交易金額及其所產生之損益數額。
- (4) 票據背書保證或提供擔保品之期末餘額及其目的。
- (5) 資金融通之最高餘額、期末餘額、利率區間及當期利息總額。
- (6) 其他對當期損益或財務狀況有重大影響之交易事項，如勞務之提供或收受等。

三九、部門資訊

提供給主要營運決策者用以分配資源及評量部門績效之資訊，著重於每一交付或提供之產品或勞務之種類。合併公司之應報導部門如下：

成衣事業群
羽絨事業群
零售事業群

(一) 部門收入與營運結果

合併公司繼續營業單位之收入與營運結果依應報導部門分析如下：

	108年1月1日至6月30日			合 計
	成衣事業群	羽絨事業群	零售事業群	
來自外部客戶收入	\$ 6,176,128	\$ 172,193	\$ 4,783	\$ 6,353,104
部門間收入	<u>2,780,721</u>	<u>855,930</u>	<u>-</u>	<u>3,636,651</u>
部門收入	<u>8,956,849</u>	<u>1,028,123</u>	<u>4,783</u>	9,989,755
內部沖銷				<u>3,636,651</u>
合併收入				<u>\$ 6,353,104</u>
部門損益	<u>\$ 378,002</u>	<u>\$ 109,871</u>	<u>(\$ 17,175)</u>	\$ 470,698
利息收入				17,168
處分不動產、廠房及設備 利益				45
兌換損失				(7,773)
採用權益法認列之關聯企 業及合資損益之份額				4,328
公司營業外收入				20,214
公司營業外費用				(2,369)
利息費用				(<u>28,336</u>)
繼續營業單位稅前淨利				<u>\$ 473,975</u>

	107年1月1日至6月30日			合 計
	成衣事業群	羽絨事業群	零售事業群	
來自外部客戶收入	\$ 3,879,565	\$ 221,066	\$ 2,455	\$ 4,103,086
部門間收入	<u>1,785,969</u>	<u>659,957</u>	-	<u>2,445,926</u>
部門收入	<u>5,665,534</u>	<u>881,023</u>	<u>2,455</u>	6,549,012
內部沖銷				<u>2,445,926</u>
合併收入				\$ <u>4,103,086</u>
部門損益	\$ <u>231,091</u>	\$ <u>29,193</u>	(\$ <u>5,519</u>)	\$ 254,765
利息收入				18,362
處分不動產、廠房及設備 損失				(885)
兌換利益				(48,977)
公司營業外收入				9,779
公司營業外費用				(3,017)
利息費用				(<u>15,986</u>)
繼續營業單位稅前淨利				\$ <u>214,041</u>

以上報導之收入係與外部客戶交易所產生。

部門利益係指各個部門所賺取之利潤，不包含應分攤之總部管理成本與董事酬勞、租金收入、利息收入、處分不動產、廠房及設備損益、處分投資損益、外幣兌換淨損益、財務成本以及所得稅費用。此衡量金額係提供予主要營運決策者，用以分配資源予部門及評量其績效。

(二) 部門總資產及負債

	108年6月30日	107年12月31日	107年6月30日
<u>部門資產</u>			
成衣事業群	\$ 13,774,892	\$ 9,856,055	\$ 12,515,410
羽絨事業群	1,067,649	855,122	334,618
零售事業群	<u>23,984</u>	<u>116,545</u>	<u>66,026</u>
合併資產總額	\$ <u>14,866,525</u>	\$ <u>10,827,722</u>	\$ <u>12,916,054</u>
<u>部門負債</u>			
成衣事業群	\$ 7,263,598	\$ 3,079,024	\$ 5,756,302
羽絨事業群	420,737	289,195	323,472
零售事業群	-	<u>4,921</u>	<u>1,617</u>
合併負債總額	\$ <u>7,684,335</u>	\$ <u>3,373,140</u>	\$ <u>6,081,391</u>

(三) 地區別財務資訊

地 區	來 自 外 部 客 戶 之 收 入			
	108年4月1日 至6月30日	107年4月1日 至6月30日	108年1月1日 至6月30日	107年1月1日 至6月30日
北 美 洲	\$ 1,843,160	\$ 1,227,900	\$ 3,227,467	\$ 1,587,703
歐 洲	1,135,118	985,646	1,529,700	1,705,530
中 國 大 陸	407,436	207,931	573,062	386,631
日 本	183,269	91,732	349,215	278,899
俄 羅 斯	142,127	92,637	157,394	96,295
其 他	<u>326,082</u>	<u>332,606</u>	<u>516,266</u>	<u>48,028</u>
	<u>\$ 4,037,192</u>	<u>\$ 2,938,452</u>	<u>\$ 6,353,104</u>	<u>\$ 4,103,086</u>

(四) 主要客戶資訊

來自單一客戶之收入達合併公司收入淨額之 10% 以上者如下：

	108年4月1日至6月30日		107年4月1日至6月30日		108年1月1日至6月30日		107年1月1日至6月30日	
	金 額	佔損益表 上收入%	金 額	佔損益表 上收入%	金 額	佔損益表 上收入%	金 額	佔損益表 上收入%
PATAGONIA	\$ 919,647	23	\$ 536,221	18	\$ 1,799,715	28	\$ 799,819	19
VF (集團)	768,089	19	673,263	23	917,628	14	724,668	18
NIKE (集團)	614,017	15	403,179	14	736,104	13	561,805	14
ADIDAS (集團)	<u>467,253</u>	<u>12</u>	<u>398,903</u>	<u>14</u>	<u>727,615</u>	<u>11</u>	<u>521,791</u>	<u>13</u>
	<u>\$ 1,849,359</u>	<u>69</u>	<u>\$ 2,011,566</u>	<u>69</u>	<u>\$ 2,381,347</u>	<u>66</u>	<u>\$ 2,608,083</u>	<u>64</u>

廣越企業股份有限公司及子公司

資金貸與他人

民國 108 年 1 月 1 日至 6 月 30 日

附表一

單位：除另與註明者外，為新台幣仟元

編號 (註1)	貸出資金之公司	貸與對象	往來項目	是否為 關係人	本期最高餘額 (外幣為仟元)	期末餘額 (外幣為仟元)	實際動支金額 (外幣為仟元)	利率區間	資金貸與 性質 (註2)	業務往來金額	有短期融通資 金必要之原因	提列備抵 帳金額	擔保品		對個別對象 資金貸與限額 (註3(1))	資金貸與 總限額 (註3(2))	備註	
													名稱	價值				
0	廣越企業股份有 限公司	嘉興廣越服裝有限 公司	其他應收款	是	\$ 632,000	\$ 621,200	\$ -	2.8%	1	\$ 748,710	業務往來	\$ -	無	-	\$ 1,909,639	\$ 2,546,186	註5	
			-關係人			USD 20,000	USD 20,000	-										
			廣越(隆安)責任 有限公司	其他應收款	是	158,000	155,300	23,416	-	2	-	營運週轉	-	"	-	1,909,639	2,546,186	-
			-關係人			USD 5,000	USD 5,000	USD 754										
1	尚弘羽絨股份有 限公司	T.O.D Limited	其他應收款	是	94,800	-	-	3.00%~3.50%	2	-	營運週轉	-	"	-	1,909,639	2,546,186	-	
			-關係人			USD 3,000	-	-										
			Atlanta Garment Manufacturing Company LLC	其他應收款	是	252,800	248,480	100,945	3.30%	1	340,090	業務往來	-	"	-	1,909,639	2,546,186	註6
			-關係人			USD 8,000	USD 8,000	USD 3,250										
2	T.O.D Limited	尚弘羽絨沅陽有限 公司	其他應收款	是	119,662	67,770	67,770	1.5%	2	-	營運週轉	-	"	-	1,909,639	2,546,186	-	
			-關係人			RMB 26,000	RMB 15,000	RMB 15,000										
3	江蘇科吉爾戶外 用品有限公司	尚弘羽絨沅陽有限 公司	其他應收款	是	156,482	153,612	153,612	1.50%~2.50%	1	453,672	業務往來	-	"	-	1,909,639	2,546,186	註7	
			-關係人			RMB 34,000	RMB 34,000	RMB 34,000										
4	金漢實業股份有 限公司	越南金漢服裝責任 有限公司	其他應收款	是	124,265	67,770	67,770	1.5%	2	-	營運週轉	-	"	-	1,909,639	2,546,186	-	
			-關係人			RMB 27,000	RMB 15,000	RMB 15,000										
4	金漢實業股份有 限公司	越南金漢服裝責任 有限公司	其他應收款	是	69,036	67,770	67,770	4.35%	2	-	營運週轉	-	"	-	1,909,639	2,546,186	-	
			-關係人			RMB 15,000	RMB 15,000	RMB 15,000										
4	金漢實業股份有 限公司	越南金漢服裝責任 有限公司	其他應收款	是	187,440	186,360	52,802	-	2	-	營運週轉	-	"	-	243,312	324,416	-	
			-關係人			USD 6,000	USD 6,000	USD 1,700										

註 1：編號欄之說明如下：

(1)發行人填 0。

(2)被投資公司按公司別由阿拉伯數字 1 開始依序編號。

註 2：資金貸與性質說明如下：

(1)有業務往來填 1。

(2)有短期資金融通之必要者填 2。

註 3：(1)對個別借款公司資金貸與之限額，以不超過母公司最近期財務報表淨值 30% 為限。

(2)資金貸與總額，以不超過母公司財務報表淨值 40% 為限。

註 4：上述交易編制合併財務報表時已沖銷。

註 5：本公司與嘉興廣越服裝有限公司最近一年度之業務往來金額為進貨 591,900 仟元及技術服務收入 156,810 仟元，總計為 748,710 仟元。

註 6：本公司與 Atlanta Garment Manufacturing Company LLC 最近一年度之業務往來金額為進貨 340,090 仟元。

註 7：尚弘羽絨股份有限公司與尚弘羽絨沅陽有限公司最近一年度之業務往來金額為進料 453,672 仟元。

廣越企業股份有限公司及子公司

為他人背書保證

民國 108 年 1 月 1 日至 6 月 30 日

附表二

單位：除另予註明者外，
為新台幣仟元

編號 (註1)	背書保證者公司名稱	被背書保證對象		對單一企業 背書保證 限額(註3(1))	本期最高背書 保證餘額	期 末 背 書 保 證 餘 額	實際動支金額	以財產擔保之 背書保證金額	累計背書保證 金額佔最近期 財務報表淨值 之比率(%)	背 書 保 證 最 高 限 額 (註3(2))	屬母公司對 子 公 司 背 書 保 證	屬子公司對 母 公 司 背 書 保 證	屬對大陸地 區背書保證
		公 司 名 稱	關 係 (註2)										
0	廣越企業股份有限公司	尚弘羽絨股份有限公司	(2)	\$ 1,909,639	\$ 516,000	\$ 410,600	\$ 28,500	\$ -	6.45%	\$ 3,182,733	Y	N	N
		嘉興廣越服裝股份有限公司	(2)	1,909,639	965,316	722,880	405,265	-	11.36%	3,182,733	Y	N	Y
		尚弘羽絨沭陽有限公司	(2)	1,909,639	643,472	429,210	252,132	-	6.74%	3,182,733	Y	N	Y
		Atlanta Garment Manufacturing Company LLC	(2)	1,909,639	94,800	93,180	93,180	-	1.46%	3,182,733	Y	N	N

註 1：編號欄之說明如下：

(1)發行人填 0。

(2)被投資公司按公司別由阿拉伯數字 1 開始依序編號。

註 2：背書保證者與被背書保證對象之關係有下列 7 種，標示種類即可：

(1)有業務關係之公司。

(2)公司直接及間接持有表決權之股份超過 50%之公司。

(3)直接及間接對公司持有表決權之股份超過 50%之公司。

(4)公司直接及間接持有表決權股份達 90%以上之公司間。

(5)基於承攬工程需要之同業間依合約規定互保之公司。

(6)因共同投資關係由各出資股東依其持股比例對其背書保證之公司。

(7)同業間依消費者保護法規範從事預售屋銷售合約之履約保證連帶擔保。

註 3：背書保證限額之計算方式及金額：

(1)對單一企業背書保證限額，以不超過母公司財務報表淨值 30%為限。

(2)背書保證總額，以不超過母公司最近期財務報表淨值 50%為限。

廣越企業股份有限公司及子公司
 期末持有有價證券情形
 民國 108 年 6 月 30 日

附表三

單位：除另與註明者外
 ，為新台幣仟元

持 有 之 公 司	有價證券種類及名稱(註1)	與 有 價 證 券 發 行 人 之 關 係	帳 列 科 目	期				備 註
				股 數 或 單 位	帳 面 金 額	持 股 比 例	公 允 價 值	
廣越企業股份有限公司	股票－上市上櫃 福懋興業股份有限公司	本公司之董事	透過其他綜合損益按公允價值 衡量之金融資產－非流動	3,287,000	\$ 128,522	-	\$ 128,522	
廣越企業股份有限公司	股票－上市上櫃 皇田工業股份有限公司	-	透過其他綜合損益按公允價值 衡量之金融資產－非流動	68,000	\$ 5,610	-	\$ 5,610	
廣越企業股份有限公司	股票－上市上櫃 台灣化學纖維股份有限公司	-	透過其他綜合損益按公允價值 衡量之金融資產－非流動	100,000	\$ 10,300	-	\$ 10,300	
廣越企業股份有限公司	股票－上市上櫃 國巨股份有限公司	-	透過其他綜合損益按公允價值 衡量之金融資產－非流動	25,000	\$ 6,600	-	\$ 6,600	
廣越企業股份有限公司	股票－非上市上櫃 廣嶸企業股份有限公司	實質關係人	透過其他綜合損益按公允價值 衡量之金融資產－非流動	793,250	\$ 10,517	19%	\$ 10,517	
廣越企業股份有限公司	股票－非上市上櫃 開曼蘭丞瓏瑜基金	-	透過損益按公允價值衡量之金 融資產－非流動	-	\$ 69,056	8.23%	\$ 69,056	
尚弘羽絨股份有限公司	股票－上市上櫃 福懋興業股份有限公司	本公司之母公司董事	透過其他綜合損益按公允價值 衡量之金融資產－非流動	205,000	\$ 8,016	-	\$ 8,016	
嘉興廣越服裝有限公司	股票－非上市上櫃 安徽星星服裝股份有限公司	關聯企業	採用權益法之投資	5,500,000	\$ 252,770	24.34%	\$ 252,770	

註 1：本表所稱有價證券，係指屬國際財務報導準則第 9 號「金融工具」範圍內之股票、債券、受益憑證及上述項目所衍生之有價證券。

註 2：投資子公司、關聯企業及合資權益相關資訊，請參閱附表七、附表八及附表九。

廣越企業股份有限公司及子公司
與關係人進、銷貨之金額達新臺幣 1 億元或實收資本額 20% 以上
民國 108 年 1 月 1 日至 6 月 30 日

附表四

單位：除另與註明者外，
為新台幣仟元

進(銷)貨之公司	交易對象名稱	關係	交易情形				交易條件與一般交易不同之情形及原因		應收(付)票據、帳款		備註
			進(銷)貨	金額	佔總進(銷)貨之比率	授信期間	單價	授信期間	餘額	佔總應收(付)票據、帳款之比率	
廣越企業股份有限公司	Kwang Viet Garment Co., Ltd.	母子公司	加工費	\$ 1,091,109	17%	按內部轉撥計價	按內部轉撥計價	月結 60 天	(\$ 546,218)	33%	註
	Quang Viet (Tien Giang) Co., Ltd.	母子公司	加工費	548,199	9%	按內部轉撥計價	按內部轉撥計價	月結 60 天	-	-	註
	Quang Viet(Long An) Co., Ltd.	母子公司	加工費	161,050	3%	按內部轉撥計價	按內部轉撥計價	月結 60 天	(229,306)	14%	註
	嘉興廣越服裝有限公司	母子公司	進貨	327,985	5%	按內部轉撥計價	按內部轉撥計價	月結 60 天	(220,657)	13%	註
	尚弘羽絨股份有限公司	母子公司	進貨	296,315	5%	按內部轉撥計價	按內部轉撥計價	月結 30 天	(28,337)	2%	註
	Atlanta Garment Manufacturing Company LLC	母子公司	進貨	233,286	4%	按內部轉撥計價	按內部轉撥計價	月結 60 天	(211,988)	13%	註
	福懋興業股份有限公司(集團)	本公司之法人董事及其子公司	進貨	376,275	6%	月結 75 天	按一般交易價格	月結 75 天	(289,289)	17%	—
嘉興廣越服裝有限公司	尚弘羽絨沅陽有限公司	兄弟公司	進貨	358,798	6%	按內部轉撥計價	按內部轉撥計價	月結 30 天	(8,312)	-	註
	福懋興業股份有限公司(集團)	本公司之法人董事及其子公司	進貨	347,857	5%	月結 75 天	按一般交易價格	月結 75 天	(82,357)	5%	—
尚弘羽絨股份有限公司	尚弘羽絨沅陽有限公司	母子公司	進貨	380,822	6%	按內部轉撥計價	按內部轉撥計價	月結 30 天	(246,843)	15%	註

註：上述交易編制合併財務報表時已沖銷。

廣越企業股份有限公司及子公司
應收關係人款項達新臺幣 1 億元或實收資本額 20% 以上
民國 108 年 6 月 30 日

附表五

單位：除另與註明者外
，為新台幣仟元

帳列應收款項之公司	交易對象名稱	關係	應收關係人款項餘額(註1)	週轉率	逾期應收關係人款項		應收關係人款項 期後收回金額	提列備抵 呆帳金額
					金額	處理方式		
廣越企業股份有限公司	嘉興廣越服裝有限公司	母子公司	其他應收款—關係人 \$346,924	-	\$ -	-	\$ 105,894	\$ -
	Atlanta Garment Manufacturing Company LLC	母子公司	其他應收款—關係人 219,622	-	-	-	33,833	-
Kwang Viet Garment Co., Ltd.	廣越企業股份有限公司	母子公司	應收帳款—關係人 546,218	4.44	-	-	222,785	-
Quang Viet(Long An) Co., Ltd.	廣越企業股份有限公司	母子公司	應收帳款—關係人 229,306	1.65	-	-	26,472	-
Quang Viet (Tien Giang) Co., Ltd.	Kwang Viet Garment Co., Ltd.	兄弟公司	應收帳款—關係人 495,470	0.22	-	-	-	-
尚弘羽絨股份有限公司	尚弘羽絨沅陽有限公司	母子公司	其他應收款—關係人 158,545	-	-	-	-	-
嘉興廣越服裝有限公司	廣越企業股份有限公司	母子公司	應收帳款—關係人 257,991	3.76	-	-	105,895	-
Atlanta Garment Manufacturing Company LLC	廣越企業股份有限公司	母子公司	應收帳款—關係人 211,988	3.22	-	-	53,046	-
尚弘羽絨沅陽有限公司	尚弘羽絨股份有限公司	母子公司	應收帳款—關係人 246,843	-	-	-	189,895	-

註 1：請依應收關係人帳款、票據、其他應收款…等分別填列。

註 2：實收資本額係指母公司之實收資本額。發行人股票無面額或每股面額非屬新臺幣 10 元者，有關實收資本額 20% 之交易金額規定，以資產負債表歸屬於母公司業主之權益 10% 計算之。

註 3：上述交易編制合併財務報表時已沖銷。

廣越企業股份有限公司及子公司
 母子公司間及各子公司間之業務關係及重要交易往來情形及金額
 民國 108 年 1 月 1 日至 6 月 30 日

附表六

單位：除另與註明者外
 ，為新台幣仟元

編號 (註 1)	交易人名稱	交易往來對象	與交易人之關係 (註 2)	交易往來情形			
				科目	金額	交易條件 佔合併總營收或 總資產之比率 (註 3)	
0	廣越企業股份有限公司	Kwang Viet Garment Co., Ltd.	1	銷貨成本(加工費)	\$ 1,091,109	依內部轉撥計價政策	17%
		Quang Viet (Tien Giang) Co., Ltd.	1	銷貨成本(加工費)	548,199	"	9%
		Quang Viet (Long An) Co., Ltd.	1	銷貨成本(加工費)	161,050	"	3%
		嘉興廣越服裝有限公司	1	銷貨成本(製成品進貨)	327,985	"	5%
		Atlanta Garment Manufacturing Company LLC	1	銷貨成本(製成品進貨)	231,639	"	4%
		尚弘羽絨股份有限公司	1	銷貨成本(原料進貨)	296,315	"	5%
		嘉興廣越服裝有限公司	1	技術服務收入	27,160	"	-
		尚弘羽絨股份有限公司	1	應付帳款	28,337	"	-
		Kwang Viet Garment Co., Ltd.	1	其他應付款	546,218	"	4%
		Quang Viet (Tien Giang) Co., Ltd.	1	其他應付款	548,199	"	4%
		嘉興廣越服裝有限公司	1	應付帳款	257,991	"	2%
		Quang Viet (Tien Giang) Co., Ltd.	1	預付貨款	594,413	"	4%
		嘉興廣越服裝有限公司	1	其他應收款	346,924	"	2%
		Atlanta Garment Manufacturing Company LLC	1	應付帳款	211,988	"	1%
		Atlanta Garment Manufacturing Company LLC	1	其他應收款	219,622	"	2%
		Atlanta Garment Manufacturing Company LLC	1	利息收入	1,201	"	-
		尚弘羽絨股份有限公司	1	租金收入	11	"	-
		Quang Viet (Long An) Co., Ltd.	1	其他應收款	23,416	"	-
		Quang Viet (Long An) Co., Ltd.	1	其他應付款	229,306	"	2%
		1	Kwang Viet Garment Co., Ltd.	金漢實業股份有限公司	1	其他應收款	27,900
Quang Viet (Tien Giang) Co., Ltd.	3			銷貨成本(加工費)	74,366	"	1%
Quang Viet (Long An) Co., Ltd.	3			銷貨成本(加工費)	38,704	"	1%
金漢實業股份有限公司	3			銷貨成本(加工費)	2,698	"	-
金漢服裝責任有限公司	3			銷貨成本(加工費)	474	"	-
Quang Viet (Long An) Co., Ltd.	3			加工收入	21,918	"	-
Quang Viet (Tien Giang) Co., Ltd.	3			加工收入	1,138	"	-

編號 (註1)	交易人名稱	交易往來對象	與交易人之關係 (註2)	交易往來情形			
				科目	金額	交易條件 佔合併總營收或 總資產之比率 (註3)	
1	Kwang Viet Garment Co., Ltd.	Quang Viet (Long An) Co., Ltd.	3	應收帳款	\$ 1,240	依內部轉撥計價政策	-
		Quang Viet (Tien Giang) Co., Ltd.	3	應收帳款	1,254	"	-
2	Quang Viet (Tien Giang) Co., Ltd.	Quang Viet (Tien Giang) Co., Ltd.	3	應付帳款	495,470	"	3%
		Quang Viet (Long An) Co., Ltd.	3	應付帳款	21,259	"	-
3	Quang Viet (Long An) Co., Ltd.	金漢服裝責任有限公司	3	應付帳款	525	"	-
		金漢服裝責任有限公司	3	銷貨成本(加工費)	784	"	-
4	嘉興廣越服裝有限公司	金漢服裝責任有限公司	3	其他應付款	867	"	-
		金漢服裝責任有限公司	3	銷貨成本(加工費)	3,680	"	-
5	尚弘羽絨股份有限公司	金漢服裝責任有限公司	3	應付帳款	4,071	"	-
		尚弘羽絨沅陽有限公司	3	銷貨成本(原料進貨)	358,798	"	6%
6	T.O.D Limited	尚弘服裝沅陽有限公司	3	銷貨成本(加工費)	42,023	"	1%
		尚弘羽絨沅陽有限公司	3	銷貨成本(加工費)	33,257	"	1%
7	尚弘羽絨沅陽有限公司	寶雞新越服裝有限公司	3	佣金支出	12,965	"	-
		寶雞新越服裝有限公司	3	其他應付款	10,894	"	-
8	金漢實業股份有限公司	Q Gear Limited	3	其他應付款	29,468	"	-
		Q Gear Limited	3	應付帳款	37,554	"	-
9	尚弘羽絨股份有限公司	尚弘羽絨沅陽有限公司	3	預付貨款	4,066	"	-
		尚弘羽絨沅陽有限公司	3	應收帳款	3,282	"	-
10	尚弘羽絨股份有限公司	尚弘羽絨沅陽有限公司	3	預付貨款	43,871	"	-
		寶雞新越服裝有限公司	3	其他應付款	8,281	"	-
11	T.O.D Limited	尚弘羽絨沅陽有限公司	3	銷貨成本(進貨)	380,822	"	6%
		尚弘羽絨沅陽有限公司	3	應付帳款	246,843	"	2%
12	尚弘羽絨沅陽有限公司	尚弘羽絨沅陽有限公司	3	其他應收款	158,545	"	1%
		T.O.D Limited	3	其他應收款	68,660	"	-
13	尚弘羽絨沅陽有限公司	T.O.D Limited	3	利息收入	578	"	-
		Q Gear Limited	3	其他應收款	2,795	"	-
14	尚弘羽絨沅陽有限公司	Q Gear Limited	3	其他收入	2,784	"	-
		尚弘羽絨沅陽有限公司	3	利息收入	1,226	"	-
15	江蘇科吉爾戶外用品有限公司	尚弘羽絨沅陽有限公司	3	其他應收款	68,660	"	-
		尚弘羽絨沅陽有限公司	3	利息收入	571	"	-
16	金漢實業股份有限公司	江蘇科吉爾戶外用品有限公司	3	其他應付款	69,573	"	-
		江蘇科吉爾戶外用品有限公司	3	利息費用	1,456	"	-
17	金漢實業股份有限公司	Q Gear Limited	3	其他應付款	6,850	"	-
		Q Gear Limited	3	佣金支出	10,832	"	-
18	金漢實業股份有限公司	金鴻服裝責任有限公司	3	銷貨成本(加工費)	209,820	"	3%
		金漢服裝責任有限公司	3	銷貨成本(加工費)	56,191	"	1%

編號 (註1)	交易人名稱	交易往來對象	與交易人之關係 (註2)	交易往來情形			
				科目	金額	交易條件 佔合併總營收或 總資產之比率 (註3)	
8	金漢實業股份有限公司	金漢服裝責任有限公司	3	利息收入	\$ 460	依內部轉撥計價政策	-
		金漢服裝責任有限公司	3	其他應付款	2,493	"	-
		金漢服裝責任有限公司	3	其他應收款	52,867	"	-
		金漢服裝責任有限公司	3	預付貨款	12,422	"	-
		金鴻服裝責任有限公司	3	其他應付款	43,028	"	-
9	金鴻服裝責任有限公司	金漢服裝責任有限公司	3	應付帳款	14,682	"	-

註1： 母公司及子公司相互間之業務往來資訊應分別於編號欄註明，編號之填寫方法如下：

(1) 母公司填 0。

(2) 子公司依公司別由阿拉伯數字 1 開始依序編號。

註2： 與交易人之關係有以下三種，標示種類即可（若係母子公司間或各子公司間之同一筆交易，則無須重複揭露。如：母公司對子公司之交易，若母公司已揭露，則子公司部分無須重複揭露；子公司對子公司之交易，若其一子公司已揭露，則另一子公司無須重複揭露）：

(1) 母公司對子公司。

(2) 子公司對母公司。

(3) 子公司對子公司。

註3： 交易往來金額佔合併總營收或總資產比率之計算，若屬資產負債項目者，以期末餘額佔合併總資產之方式計算；若屬損益項目者，以期中累積金額佔合併總營收之方式計算。

註4： 本表之重要交易往來情形得由公司依重大性原則決定是否須列示。

廣越企業股份有限公司及子公司
被投資公司資訊、所在地區…等相關資訊
民國 108 年 1 月 1 日至 6 月 30 日

附表七

單位：越盾單位為仟元，其餘外幣單位為元，除另與註明者外，為新台幣仟元

投資公司名稱	被投資公司名稱	所在地區	主要營業項目	原始投資金額		期末		持有		被投資公司本期損益	本期認列之投資損益	備註	
				本期	期末	去年	年底	股數	比率				帳面金額
廣越企業股份有限公司	Kwang Viet Garment Co., Ltd.	越南	成衣加工及製造	\$ 303,219	\$ 303,219			-	100.00	\$ 752,157	\$ 88,420	\$ 71,471	註 1
	Spring Co., Ltd.	薩摩亞	控股業務	VND 172,313,196	VND 172,313,196					VND 563,390,973	VND 66,362,639	VND 53,642,188	註 2
	Quang Viet (Tien Giang) Co., Ltd.	越南	成衣加工及製造	489,503	489,503	15,700,000	100.00	1,265,574	(63,006)	(61,157)	(1,973,880)	(87,367)	註 3
	Q.V.S. Limited	薩摩亞	控股業務	USD 15,700,000	USD 15,700,000			670,238	(105,045)	(87,367)	(VND 78,840,614)	(VND 65,572,134)	—
	尚弘羽絨股份有限公司	台灣	羽絨製品買賣	VND 521,418,024	VND 521,418,024	12,400,000	100.00	223,444	(21,441)	(21,441)	(USD 692,020)	(USD 21,441)	註 4
	Q Gear Limited	薩摩亞	外銷買賣仲介業務	373,987	373,987			USD 7,193,942	(USD 692,020)	(USD 21,441)	(USD 692,020)	(USD 21,441)	—
	Quang Viet (Long An) Co., Ltd.	越南	成衣加工及製造	USD 12,400,000	USD 12,400,000			USD 549,390	86,823	75,609	USD 452,243	USD 452,243	註 5
	Biancospino S.R.L.	羅馬尼亞	成衣加工及製造	482,716	325,580			USD 1,647,182	USD 452,243	USD 452,243	USD 452,243	USD 452,243	—
	Atlanta Garment Manufacturing Company LLC	約旦	成衣加工及製造	VND 341,987,000	VND 224,957,000			VND 411,846,250	VND 24,054,683	VND 22,640,325	VND 24,054,683	VND 22,640,325	註 6
Spring Co., Ltd.	金漢實業股份有限公司	台灣	成衣加工及製造及買賣	274,104	274,104			RON 30,904,273	RON 4,805,389	RON 2,450,748	RON 4,805,389	RON 2,450,748	—
	嘉興廣越服裝有限公司	中國大陸	成衣加工、製造及買賣	RON 36,554,700	RON 36,554,700			RON 30,904,273	RON 4,805,389	RON 2,450,748	RON 4,805,389	RON 2,450,748	—
	寶維新越服裝有限公司	中國大陸	成衣加工及製造	13,839	13,839			JOD 2,921,360	JOD 730,879	JOD 483,307	JOD 730,879	JOD 483,307	—
嘉興廣越服裝有限公司	安徽星星服裝股份有限公司	中國大陸	成衣加工及製造	JOD 330,000	JOD 330,000	136,500,000	42.00	JOD 350,838	JOD 730,879	JOD 483,307	JOD 730,879	JOD 483,307	—
	尚弘服裝涑陽有限公司	中國大陸	成衣加工及製造	334,425	334,425			RMB 273,874,910	(RMB 12,497,107)	(RMB 12,497,107)	(RMB 12,497,107)	(RMB 12,497,107)	—
Q.V.S Limited	江蘇科吉爾戶外用品有限公司	中國大陸	買賣業	445,785	445,785			RMB 1,237,371	(57,102)	(57,102)	(57,102)	(57,102)	—
	T.O.D Limited	薩摩亞	控股業務	RMB 98,939,650	RMB 98,939,650			RMB 273,874,910	(RMB 12,497,107)	(RMB 12,497,107)	(RMB 12,497,107)	(RMB 12,497,107)	—
T.O.D Limited	尚弘羽絨涑陽有限公司	中國大陸	羽絨製品生產、加工及買賣	43,718	43,718			RMB 25,740	(5,951)	(5,951)	(5,951)	(5,951)	—
	金鴻服裝責任有限公司	越南	成衣加工及製造	RMB 9,424,800	RMB 9,424,800			RMB 5,697,292	(RMB 1,302,369)	(RMB 1,302,369)	(RMB 1,302,369)	(RMB 1,302,369)	—
金漢實業股份有限公司	金漢服裝責任有限公司	越南	成衣加工及製造	273,340	-			RMB 252,770	43,820	4,328	43,820	4,328	—
	尚弘羽絨股份有限公司	薩摩亞	控股業務	RMB 60,000,000	-			RMB 55,947,178	RMB 9,590,149	RMB 947,178	RMB 9,590,149	RMB 947,178	—
金漢實業股份有限公司	金漢服裝責任有限公司	越南	成衣加工及製造	61,693	61,693			RMB 71,586	(2,893)	(2,893)	(2,893)	(2,893)	—
	尚弘羽絨股份有限公司	薩摩亞	控股業務	RMB 13,228,560	RMB 13,228,560			RMB 15,844,617	(RMB 633,240)	(RMB 633,240)	(RMB 633,240)	(RMB 633,240)	—
金漢實業股份有限公司	金漢服裝責任有限公司	越南	成衣加工及製造	312,294	312,294			RMB 93,557	(19,348)	(19,348)	(19,348)	(19,348)	—
	尚弘羽絨股份有限公司	薩摩亞	控股業務	RMB 63,730,830	RMB 63,730,830			RMB 20,707,584	(RMB 4,234,426)	(RMB 4,234,426)	(RMB 4,234,426)	(RMB 4,234,426)	註 7
金漢實業股份有限公司	金漢服裝責任有限公司	越南	成衣加工及製造	271,666	271,666	9,000,000	100.00	320,511	76,441	76,441	76,441	76,441	—
	尚弘羽絨股份有限公司	薩摩亞	控股業務	USD 9,000,000	USD 9,000,000			USD 10,319,102	USD 2,467,206	USD 2,467,206	USD 2,467,206	USD 2,467,206	—
金漢實業股份有限公司	金漢服裝責任有限公司	越南	成衣加工及製造	267,934	267,934			RMB 329,150	76,516	63,511	76,516	63,511	—
	尚弘羽絨股份有限公司	薩摩亞	控股業務	RMB 56,000,000	RMB 56,000,000			RMB 72,852,788	RMB 16,745,870	RMB 13,899,666	RMB 16,745,870	RMB 13,899,666	註 8
金漢實業股份有限公司	金漢服裝責任有限公司	越南	成衣加工及製造	87,634	87,634			USD 2,331,475	USD 364,975	USD 227,291	USD 364,975	USD 227,291	註 9
	尚弘羽絨股份有限公司	薩摩亞	控股業務	USD 2,910,000	USD 2,910,000			USD 112,899	8,012	5,163	USD 112,899	USD 8,012	—
				USD 4,080,000	USD 4,080,000			USD 3,634,860	USD 258,602	USD 166,624	USD 3,634,860	USD 258,602	—

註 1：被投資公司本期損益與本期認列投資損益之差異，主要係包含已實現及（未實現）銷貨毛利分別為 5,151 仟元及(22,100)仟元。

註 2：被投資公司本期損益與本期認列投資損益之差異，主要係包含已實現及（未實現）銷貨毛利分別為 3,295 仟元及(1,446)仟元。

註 3：被投資公司本期損益與本期認列投資損益之差異，主要係包含已實現及（未實現）銷貨毛利分別為 16,132 仟元及 1,546 仟元。

註 4：被投資公司本期損益與本期認列投資損益之差異，主要係包含已實現及（未實現）銷貨毛利分別為 440 仟元及(7,903)仟元。

註 5：被投資公司本期損益與本期認列投資損益之差異，主要係包含已實現及（未實現）銷貨毛利分別為 1,255 仟元及(3,140)仟元。

註 6：被投資公司本期損益與本期認列投資損益之差異，主要係包含已實現及（未實現）銷貨毛利分別為 2,009 仟元及(49)仟元。

註 7：被投資公司本期損益與本期認列投資損益之差異，主要係包含已實現及（未實現）銷貨毛利分別為 1,193 仟元及(14,197)仟元。

註 8：被投資公司本期損益與本期認列投資損益之差異，主要係包含已實現及（未實現）銷貨毛利分別為 1,467 仟元及(5,514)仟元。

註 9：被投資公司本期損益與本期認列投資損益之差異，主要係包含已實現及（未實現）銷貨毛利分別為 62 仟元及(373)仟元。

廣越企業股份有限公司及子公司

大陸投資資訊

民國 108 年 1 月 1 日至 6 月 30 日

附表八

單位：越盾單位為仟元，其餘外幣單位為元，除另與註明者外，為新台幣仟元

大陸被投資公司名稱	主要營業項目	實收資本額	投資方式 (註 1)	本期期初 自台灣匯出累積 投資金額	本期匯出或收回投資金額		本期期末 自台灣匯出累積 投資金額	被投資公司 本期損益	本公司直接 或間接投資 之持股比例	本期認列 投資損益 (註 2 (2) B)	期末投資 帳面金額	截至本期止 已匯回投資收益	備註
					匯出	收回							
嘉興廣越服裝有限公司	成衣加工、製造及買賣	\$ 445,785 RMB 98,939,650	(2) Spring Co., Ltd.	\$ 445,785 USD 14,200,000	\$ -	\$ -	\$ 445,785 USD 14,200,000	(\$ 57,102) (RMB 12,497,107)	100.00	(\$ 55,253) (RMB 12,092,298)	\$ 1,235,925 RMB 273,554,845	\$ -	-
尚弘羽絨沅陽有限公司	羽絨製品生產、加工及買賣	267,934 RMB 56,000,000	(2) T.O.D Limited	267,934 USD 8,877,506	-	-	267,934 USD 8,877,506	76,516 RMB 16,745,870	95.68	60,767 RMB 13,299,200	301,346 RMB 66,698,658	-	-
江蘇科吉爾戶外用品有限公司	買賣業	312,294 RMB 63,730,830	(2) Q.V.S. Limited	312,294 USD 10,300,000	-	-	312,294 USD 10,300,000	(19,348) (RMB 4,234,426)	100.00	(19,348) (RMB 4,234,426)	93,557 RMB 20,707,584	-	-
寶雞新越服裝有限公司	成衣加工及製造	45,690 RMB 9,924,900	(2) Spring Co., Ltd.	43,718 USD 1,500,000	-	-	43,718 USD 1,500,000	(5,951) (RMB 1,302,369)	100.00	(5,951) (RMB 1,302,369)	25,740 RMB 5,697,292	-	-
尚弘服裝沅陽有限公司	成衣加工及製造	61,693 RMB 13,228,560	(2) Q.V.S. Limited	61,693 USD 2,100,000	-	-	61,693 USD 2,100,000	(2,893) (RMB 633,240)	100.00	(2,893) (RMB 633,240)	71,586 RMB 15,844,617	-	-
安徽星星服裝股份有限公司	成衣加工及製造	103,508 RMB 22,600,000	(3) 嘉興廣越服裝有限公司	-	-	-	-	43,820 RMB 9,590,149	24.34	4,328 RMB 947,178	252,770 RMB 55,947,178	-	-

本期期末累計 赴大陸地區投資金額	自台灣匯出 投資金額	經濟部投資 審會核准投資 金額	依經濟部投審會 規定赴大陸地區投資 限額 (註 3)
\$1,131,424 (USD 36,977,506)		\$1,156,053 (USD 37,220,000) (匯率：31.06)	\$4,309,313

註 1：投資方式區分為下列三種，標示種類別即可：

- (1)直接赴大陸地區從事投資。
- (2)透過第三地區公司再投資大陸（請註明該第三地區之投資公司）。
- (3)其他方式。

註 2：本期認列投資損益欄中：

- (1)若屬籌備中，尚無投資損益者，應予註明。
- (2)投資損益認列基礎分為下列三種，應予註明。
 - A.經與中華民國會計師事務所所有合作關係之國際性會計師事務所核閱簽證之財務報表。
 - B.經台灣母公司簽證會計師核閱簽證之財務報表。
 - C.其他。

註 3：依據投審會 97.8.29「在大陸地區從事投資或技術審查原則」規定以投資公司淨值或合併淨值之 60%，其較高者為限。

廣越企業股份有限公司及子公司

與大陸被投資公司直接或間接經由第三地區所發生下列之重大交易事項及其價格、付款條件、未實現損益及其他相關資訊

民國 108 年 1 月 1 日至 6 月 30 日

附表九

單位：除另與註明者外
，為新台幣仟元

大陸被投資公司名稱	交易類型	進、銷貨		交易條件		應收(付)票據、帳款		未實現損(益)	備註
		金額	百分比	付款條件	與一般交易之比較	金額	百分比		
嘉興廣越服裝有限公司	進貨	\$ 327,985	5%	按內部轉撥計價	月結 60 天	(\$ 257,991)	21%	\$ -	註 1、2
	技術服務收入	27,160	-	"	-	18,545	-	-	
尚弘羽絨沭陽有限公司	進料	380,822	100%	按內部轉撥計價	月結 60 天	(246,843)	100%	-	

註 1：技術服務收入之進銷貨百分比係按佔合併其他收入之比率計算。

註 2：應收技術服務收入款項之百分比係按佔合併其他應收款項計算。

附件六

106 年度個體財務報告及會計師查核報告

廣越企業股份有限公司

個體財務報告暨會計師查核報告
民國106及105年度

地址：台北市內湖區瑞光路607號6樓

電話：(02)27989169

§ 目 錄 §

項	目 頁	次	財 務 報 告 附 註 編 號
一、封 面	1		-
二、目 錄	2		-
三、會計師查核報告	3~6		-
四、個體資產負債表	7		-
五、個體綜合損益表	8~9		-
六、個體權益變動表	10		-
七、個體現金流量表	11~12		-
八、個體財務報表附註			
(一) 公司沿革	13		一
(二) 通過財務報告之日期及程序	13		二
(三) 新發布及修訂準則及解釋之適用	13~23		三
(四) 重大會計政策之彙總說明	23~34		四
(五) 重大會計判斷、估計及假設不確定性之主要來源	34~35		五
(六) 重要會計項目之說明	35~58		六~二六
(七) 關係人交易	59~63		二七
(八) 質抵押之資產	63		二八
(九) 重大或有負債及未認列之合約承諾	63		二九
(十) 重大之災害損失	-		-
(十一) 重大之期後事項	-		-
(十二) 其 他	64~65		三十
(十三) 附註揭露事項			
1. 重大交易事項相關資訊	65、67~72		三一
2. 轉投資事業相關資訊	65、69、73		三一
3. 大陸投資資訊	65~66、74~75		三一
(十四) 部門資訊	66		三二
九、重要會計項目明細表	76~93		-

會計師查核報告

廣越企業股份有限公司 公鑒：

查核意見

廣越企業股份有限公司民國 106 年及 105 年 12 月 31 日之個體資產負債表，暨民國 106 年及 105 年 1 月 1 日至 12 月 31 日之個體綜合損益表、個體權益變動表、個體現金流量表，以及個體財務報表附註（包括重大會計政策彙總），業經本會計師查核竣事。

依本會計師之意見，上開個體財務報表在所有重大方面係依照證券發行人財務報告編製準則編製，足以允當表達廣越企業股份有限公司民國 106 年及 105 年 12 月 31 日之個體財務狀況，暨民國 106 年及 105 年 1 月 1 日至 12 月 31 日之個體財務績效及個體現金流量。

查核意見之基礎

本會計師係依照會計師查核簽證財務報表規則及一般公認審計準則執行查核工作。本會計師於該等準則下之責任將於會計師查核個體財務報表之責任段進一步說明。本會計師所隸屬事務所受獨立性規範之人員已依會計師職業道德規範，與廣越企業股份有限公司保持超然獨立，並履行該規範之其他責任。本會計師相信已取得足夠及適切之查核證據，以作為表示查核意見之基礎。

關鍵查核事項

關鍵查核事項係指依本會計師之專業判斷，對廣越企業股份有限公司民國 106 年度個體財務報表之查核最為重要之事項。該等事項已於查核個體財務報表整體及形成查核意見之過程中予以因應，本會計師並不對該等事項單獨表示意見。

茲對廣越企業股份有限公司民國 106 年度個體財務報表之關鍵查核事項敘明如下：

部分主要銷售客戶收入認列之風險

廣越企業股份有限公司主要收入來源為銷售成衣產品，主要銷售客戶較為集中，因是針對銷售金額成長或毛利率提升之部分主要銷售客戶所產生之收入認列為關鍵查核事項。

會計政策如個體財務報告附註四(十三)所述。

本會計師針對上述歸屬於部分主要銷售客戶之收入認列執行主要查核程序如下：

1. 瞭解銷售及收款循環之內部控制。
2. 測試銷貨循環中與收入認列真實性攸關之內部控制有效性，包括抽核訂單、出貨相關文件及發票是否經適當核准，並據以認列營業收入。
3. 抽核驗證營業收入明細與出貨相關文件、發票及客戶訂單品項及金額是否一致。
4. 抽核驗證營業收入明細之應收帳款收款對象與銷貨對象是否相同。

管理階層與治理單位對財務報表之責任

管理階層之責任係依照證券發行人財務報告編製準則編製允當表達之個體財務報表，且維持與個體財務報表編製有關之必要內部控制，以確保個體財務報表未存有導因於舞弊或錯誤之重大不實表達。

於編製個體財務報表時，管理階層之責任亦包括評估廣越企業股份有限公司繼續經營之能力、相關事項之揭露，以及繼續經營會計基礎之採用，除非管理階層意圖清算廣越企業股份有限公司或停止營業，或除清算或停業外別無實際可行之其他方案。

廣越企業股份有限公司之治理單位（含監察人）負有監督財務報導流程之責任。

會計師查核個體財務報表之責任

本會計師查核個體財務報表之目的，係對個體財務報表整體是否存有導因於舞弊或錯誤之重大不實表達取得合理確信，並出具查核報告。合理確信係高度確信，惟依照一般公認審計準則執行之查核工作無法保證必能偵出個體財務報表存有之重大不實表達。不實表達可能導因於舞弊或錯誤。如不實

表達之個別金額或彙總數可合理預期將影響個體財務報表使用者所作之經濟決策，則被認為具有重大性。

本會計師依照一般公認審計準則查核時，運用專業判斷並保持專業上之懷疑。本會計師亦執行下列工作：

1. 辨認並評估個體財務報表導因於舞弊或錯誤之重大不實表達風險；對所評估之風險設計及執行適當之因應對策；並取得足夠及適切之查核證據以作為查核意見之基礎。因舞弊可能涉及共謀、偽造、故意遺漏、不實聲明或踰越內部控制，故未偵出導因於舞弊之重大不實表達之風險高於導因於錯誤者。
2. 對與查核攸關之內部控制取得必要之瞭解，以設計當時情況下適當之查核程序，惟其目的非對廣越企業股份有限公司內部控制之有效性表示意見。
3. 評估管理階層所採用會計政策之適當性，及其所作會計估計與相關揭露之合理性。
4. 依據所取得之查核證據，對管理階層採用繼續經營會計基礎之適當性，以及使廣越企業股份有限公司繼續經營之能力可能產生重大疑慮之事件或情況是否存在重大不確定性，作出結論。本會計師若認為該等事件或情況存在重大不確定性，則須於查核報告中提醒個體財務報表使用者注意個體財務報表之相關揭露，或於該等揭露係屬不適當時修正查核意見。本會計師之結論係以截至查核報告日所取得之查核證據為基礎。惟未來事件或情況可能導致廣越企業股份有限公司不再具有繼續經營之能力。
5. 評估個體財務報表（包括相關附註）之整體表達、結構及內容，以及個體財務報表是否允當表達相關交易及事件。
6. 對於廣越企業股份有限公司內組成個體之財務資訊取得足夠及適切之查核證據，以對個體財務報表表示意見。本會計師負責查核案件之指導、監督及執行，並負責形成廣越企業股份有限公司查核意見。

本會計師與治理單位溝通之事項，包括所規劃之查核範圍及時間，以及重大查核發現（包括於查核過程中所辨認之內部控制顯著缺失）。

本會計師亦向治理單位提供本會計師所隸屬事務所受獨立性規範之人員已遵循會計師職業道德規範中有關獨立性之聲明，並與治理單位溝通所有可能被認為會影響會計師獨立性之關係及其他事項（包括相關防護措施）。

本會計師從與治理單位溝通之事項中，決定對廣越企業股份有限公司民國 106 年度個體財務報表查核之關鍵查核事項。本會計師於查核報告中敘明該等事項，除非法令不允許公開揭露特定事項，或在極罕見情況下，本會計師決定不於查核報告中溝通特定事項，因可合理預期此溝通所產生之負面影響大於所增進之公眾利益。

勤業眾信聯合會計師事務所


會計師 林 宜 慧

林 宜 慧



會計師 陳 慧 銘

陳 慧 銘



金融監督管理委員會核准文號
金管證六字第 0940161384 號

證券暨期貨管理委員會核准文號
台財證六字第 0920123784 號

中 華 民 國 107 年 3 月 20 日

廣越企業股份有限公司
個體資產負債表
民國 106 年及 105 年 12 月 31 日

單位：新台幣仟元

代 碼	資 產	106年12月31日			105年12月31日		
		金	額	%	金	額	%
	流動資產						
1100	現金及約當現金(附註四及六)	\$	711,590	9	\$	971,427	12
1125	備供出售金融資產—流動(附註四及七)		105,856	1		99,769	1
1147	無活絡市場之債務工具投資—流動(附註四、八及二八)		771,963	10		1,419,996	17
1150	應收票據(附註四)		24	-		24	-
1170	應收帳款(附註四、五及九)		834,146	10		619,272	8
1200	其他應收款(附註四及二七)		280,709	4		29,805	-
130X	存貨(附註四、五及十)		1,090,652	13		707,973	9
1479	其他流動資產(附註十五)		19,941	-		328,546	4
11XX	流動資產總計		<u>3,814,881</u>	<u>47</u>		<u>4,176,812</u>	<u>51</u>
	非流動資產						
1543	以成本衡量之金融資產—非流動(附註四及十一)		6,676	-		6,676	-
1550	採用權益法之投資(附註四及十二)		3,643,751	45		3,343,757	40
1600	不動產、廠房及設備(附註四、五、十三及二八)		569,641	7		573,779	7
1780	其他無形資產(附註四及十四)		6,270	-		5,650	-
1900	其他非流動資產(附註十五)		92,134	1		137,698	2
15XX	非流動資產總計		<u>4,318,472</u>	<u>53</u>		<u>4,067,560</u>	<u>49</u>
1XXX	資 產 總 計		<u>\$ 8,133,353</u>	<u>100</u>		<u>\$ 8,244,372</u>	<u>100</u>
	負債及權益						
	流動負債						
2100	短期借款(附註四及十六)	\$	899,626	11	\$	207,836	3
2150	應付票據(附註四、十七及二七)		32,277	-		12,598	-
2170	應付帳款—非關係人(附註四及十七)		174,700	2		118,700	1
2180	應付帳款—關係人(附註四、十七及二七)		332,775	4		273,334	3
2200	其他應付款(附註十八)		76,940	1		66,486	1
2220	其他應付款項—關係人(附註二七)		186,318	2		733,651	9
2230	本期所得稅負債(附註四及二二)		47,157	1		66,458	1
2320	一年內到期之長期借款(附註十六)		-	-		14,019	-
2399	其他流動負債		6,164	-		4,701	-
21XX	流動負債總計		<u>1,755,957</u>	<u>21</u>		<u>1,497,783</u>	<u>18</u>
	非流動負債						
2540	長期借款(附註十六)		-	-		99,610	1
2570	遞延所得稅負債(附註四及二二)		44,552	1		79,464	1
2640	淨確定福利負債—非流動(附註四、五及十九)		7,597	-		10,853	-
2645	存入保證金		3	-		3	-
25XX	非流動負債總計		<u>52,152</u>	<u>1</u>		<u>189,930</u>	<u>2</u>
2XXX	負債總計		<u>1,808,109</u>	<u>22</u>		<u>1,687,713</u>	<u>20</u>
	權益(附註二十)						
3110	普通股股本		1,037,639	13		1,037,639	13
3200	資本公積		2,873,215	35		2,873,245	35
	保留盈餘						
3310	法定盈餘公積		510,712	6		440,798	5
3320	特別盈餘公積		131,146	2		-	-
3350	未分配盈餘		2,111,402	26		2,428,460	30
3300	保留盈餘總計		<u>2,753,260</u>	<u>34</u>		<u>2,869,258</u>	<u>35</u>
	其他權益						
3410	國外營運機構財務報表換算之兌換差額	(232,805)	(3)	(111,164)	(2)
3425	備供出售金融資產未實現損益	(13,728)	-	(19,982)	-
3400	其他權益總計	(246,533)	(3)	(131,146)	(2)
3500	庫藏股票	(92,337)	(1)	(92,337)	(1)
3XXX	權益總計		<u>6,325,244</u>	<u>78</u>		<u>6,556,659</u>	<u>80</u>
	負債與權益總計		<u>\$ 8,133,353</u>	<u>100</u>		<u>\$ 8,244,372</u>	<u>100</u>

後附之附註係本個體財務報告之一部分。

董事長：楊文賢



經理人：吳朝筆



會計主管：戴慶璋



廣越企業股份有限公司

個體綜合損益表

民國 106 年及 105 年 1 月 1 日至 12 月 31 日

單位：新台幣仟元，惟
每股盈餘為元

代 碼	106年度		105年度	
	金 額	%	金 額	%
	營業收入 (附註四)			
4110	\$ 7,327,078	100	\$ 6,644,755	100
4170	(5,719)	-	(12,975)	-
4000	7,321,359	100	6,631,780	100
5000	(6,687,044)	(92)	(5,932,340)	(90)
5900	634,315	8	699,440	10
	營業費用 (附註二一)			
6100	(55,671)	(1)	(44,491)	(1)
6200	(149,118)	(2)	(156,785)	(2)
6300	(31,176)	-	(27,697)	-
6000	(235,965)	(3)	(228,973)	(3)
6900	398,350	5	470,467	7
	營業外收入及支出			
7010	163,033	2	190,525	3
7020	(65,238)	(1)	18,304	-
7050	(13,333)	-	(12,878)	-
7070	135,023	2	173,955	2
7000	219,485	3	369,906	5
7900	617,835	8	840,373	12
7950	(93,890)	(1)	(141,234)	(2)
8200	523,945	7	699,139	10
	其他綜合損益			
8310	不重分類至損益之項目：			
8311	1,185	-	496	-
8349	(201)	-	(84)	-

(接次頁)

(承前頁)

代 碼		106年度		105年度	
		金	%	金	%
8360	後續可能重分類至損益之項目：				
8361	國外營運機構財務報表換算之兌換差額(附註四及二十)	(\$ 146,243)	(2)	(\$ 177,872)	(3)
8362	備供出售金融資產未實現損益(附註四及二十)	6,087	-	6,447	-
8380	採用權益法子公司、關聯企業及合資之其他綜合損益之份額—可能重分類至損益之項目				
8382	採用權益法子公司、關聯企業及合資之備供出售金融資產未實現利益(附註四及二十)	167	-	218	-
8399	與可能重分類之項目相關之所得稅利益(費用)(附註二二)	<u>24,602</u>	<u>1</u>	<u>28,422</u>	<u>1</u>
8300	其他綜合損益(稅後淨額)	<u>(114,403)</u>	<u>(1)</u>	<u>(142,373)</u>	<u>(2)</u>
8500	本期綜合損益總額	<u>\$ 409,542</u>	<u>6</u>	<u>\$ 556,766</u>	<u>8</u>
	每股盈餘(附註二三)				
9710	基 本	<u>\$ 5.07</u>		<u>\$ 7.41</u>	
9810	稀 釋	<u>\$ 5.07</u>		<u>\$ 7.41</u>	

後附之附註係本個體財務報告之一部分。

董事長：楊文賢



經理人：吳朝筆




會計主管：戴慶璋



單位：新台幣千元

民國 106 年 12 月 31 日



代碼	本 額		積		留 存	盈 餘	未 分 配 盈 餘	其 他 權 益 項 目	庫 藏 股 票	權 益 總 額
	92,234	\$ 922,339	\$ 1,030,735	\$ 346,749						
A1	105 年 1 月 1 日 餘額									
B1	104 年度盈餘指撥及分配									
B5	法定盈餘公積	-	-	94,049	-	(94,049)				
B5	股東現金股利	-	-	-	-	(661,287)				(661,287)
E1	現金增資	11,530	115,300	1,841,923	-	-				1,957,223
M7	對子公司所有權益變動數	-	-	-	-	-				587
D1	105 年度淨利	-	-	-	-	-	699,139			699,139
D3	105 年度稅後其他綜合損益	-	-	-	-	-	412	(149,450)	6,665	(142,373)
D5	105 年度綜合損益總額	-	-	-	-	-	699,551	(149,450)	6,665	556,766
Z1	105 年 12 月 31 日 餘額	103,764	1,037,639	2,872,658	440,798	587	2,428,460	(111,164)	(19,982)	6,556,659
B1	105 年度盈餘指撥及分配									
B3	法定盈餘公積	-	-	-	69,914	(69,914)				
B5	特別盈餘公積	-	-	-	-	131,146	(131,146)			
B5	股東現金股利	-	-	-	-	(640,927)				(640,927)
M7	對子公司所有權益變動數	-	-	-	-	-				(30)
D1	106 年度淨利	-	-	-	-	-	523,945			523,945
D3	106 年度稅後其他綜合損益	-	-	-	-	-	984	(121,641)	6,254	(114,403)
D5	106 年度綜合損益總額	-	-	-	-	-	524,929	(121,641)	6,254	409,542
Z1	106 年 12 月 31 日 餘額	103,764	\$ 1,037,639	\$ 2,872,658	\$ 510,712	\$ 131,146	\$ 2,111,402	(\$ 232,805)	(\$ 13,728)	\$ 6,325,244

後附之附註係本個體財務報告之一部分。



董事長：楊文賢



經理人：吳朝筆



會計主管：戴慶璋

廣越企業股份有限公司

個體現金流量表

民國 106 年及 105 年 1 月 1 日至 12 月 31 日

單位：新台幣仟元

代 碼		106年度	105年度
	營業活動之現金流量		
A10000	本期稅前淨利	\$ 617,835	\$ 840,373
A20010	收益費損項目		
A20100	折舊費用	4,945	6,175
A20200	攤銷費用	4,682	4,284
A20900	財務成本	13,333	12,878
A21200	利息收入	(22,773)	(13,869)
A21300	股利收入	(5,821)	(5,056)
A22400	採用權益法之子公司、關聯企 業及合資利益之份額	(135,023)	(173,955)
A23100	處分備供出售金融資產利益	-	(1,032)
A23700	非金融資產減損損失	49,640	271
A30000	營業資產及負債之淨變動數		
A31150	應收帳款增加	(214,874)	(152,601)
A31180	其他應收款(增加)減少	(51,545)	35,945
A31200	存貨(增加)減少	(432,319)	116,094
A31240	其他流動資產減少(增加)	308,605	(237,377)
A32130	應付票據增加(減少)	19,679	(7,392)
A32150	應付帳款增加(減少)	171,911	(167,618)
A32180	其他應付款(減少)增加	(593,693)	29,801
A32230	其他流動負債增加	1,463	1,310
A32240	淨確定福利負債減少	(2,071)	(3,426)
A33000	營運產生之現金流(出)入	(266,026)	284,805
A33300	支付之利息	(12,989)	(13,026)
A33500	支付之所得稅	(123,702)	(219,768)
AAAA	營業活動之淨現金流(出)入	(402,717)	52,011
	投資活動之現金流量		
B00400	出售備供出售金融資產價款	-	16,533
B00600	取得無活絡市場之債務工具投資	-	(605,928)
B00700	處分無活絡市場之債務工具投資	648,033	-
B01800	取得採用權益法之投資	(234,355)	(86,436)
B02000	預付投資款增加	(89,938)	(137,698)
B02700	取得不動產、廠房及設備	(807)	-

(接次頁)

(承前頁)

代 碼		106年度	105年度
B04300	其他應收款－關係人增加	(\$ 200,880)	\$ -
B04400	其他應收款－關係人減少	-	39,659
B04500	取得無形資產	(5,302)	(3,148)
B07100	預付設備款增加	(2,196)	-
B07500	收取之利息	24,294	10,309
B07600	收取其他股利	5,821	5,056
B07600	收取子公司股利	<u>60,976</u>	<u>36,691</u>
BBBB	投資活動之淨現金流入(出)	<u>205,646</u>	<u>(724,962)</u>
	籌資活動之現金流量		
C00100	短期借款增加	691,790	-
C00200	短期借款減少	-	(246,753)
C01700	償還長期借款	(113,629)	(13,785)
C04500	發放現金股利	(640,927)	(661,287)
C04600	現金增資	<u>-</u>	<u>1,957,223</u>
CCCC	籌資活動之淨現金流(出)入	<u>(62,766)</u>	<u>1,035,398</u>
EEEE	現金及約當現金淨(減少)增加	(259,837)	362,447
E00100	年初現金及約當現金餘額	<u>971,427</u>	<u>608,980</u>
E00200	年末現金及約當現金餘額	<u>\$ 711,590</u>	<u>\$ 971,427</u>

後附之附註係本個體財務報告之一部分。

董事長：楊文賢



經理人：吳朝筆



會計主管：戴慶璋



廣越企業股份有限公司

個體財務報表附註

民國 106 年及 105 年 1 月 1 日至 12 月 31 日

(除另註明外，金額以新台幣仟元為單位)

一、公司沿革

廣越企業股份有限公司(以下稱「本公司」)係於 84 年 10 月依公司法暨其他有關法令規定設立之股份有限公司，主要業務係各種成衣加工、製造及買賣。

本公司股票自 105 年 10 月 18 日起在台灣證券交易所上市買賣。

本個體財務報告係以本公司之功能性貨幣新台幣表達。

二、通過財務報告之日期及程序

本個體財務報告於 107 年 3 月 9 日經董事會通過。

三、新發布及修訂準則及解釋之適用

- (一) 首次適用修正後之證券發行人財務報告編製準則及經金融監督管理委員會(以下稱「金管會」)認可並發布生效之國際財務報導準則(IFRS)、國際會計準則(IAS)、解釋(IFRIC)及解釋公告(SIC)(以下稱「IFRSs」)

除下列說明外，適用修正後之證券發行人財務報告編製準則及金管會認可並發布生效之 IFRSs 將不致造成本公司會計政策之重大變動：

1. IAS 36 之修正「非金融資產可回收金額之揭露」

IAS 36 之修正係釐清本公司僅須於認列或迴轉資產或現金產生單位減損損失當期揭露其可回收金額。此外，已認列／迴轉減損之不動產、廠房及設備之可回收金額若以公允價值減處分成本衡量，本公司將揭露公允價值層級，對屬第 2/3 等級公允價值衡量，並將額外揭露衡量公允價值之評價技術及每一關鍵假設。若以現值法衡量公允價值減處分成本，須增加揭露所採用之折現率。

2. 2010-2012 週期之年度改善

2010-2012 週期之年度改善修正 IFRS 2「股份基礎給付」、IFRS 3「企業合併」及 IFRS 8「營運部門」等若干準則。

IFRS 3 之修正係釐清企業合併之或有對價，無論是否為 IAS 39 或 IFRS 9 之適用範圍，應以公允價值衡量，公允價值變動係認列於損益。

IFRS 8 之修正係釐清若本公司將具有相似經濟特性之營運部門彙總揭露，應於財務報告揭露管理階層於運用彙總基準時所作之判斷。此外，該修正亦釐清本公司僅於部門資產定期提供予主要營運決策者時，始應揭露應報導部門資產總額至企業資產總額之調節資訊。

106 年追溯適用 IFRS 13 之修正時，折現之影響不重大之無設定利率短期應收款及應付款係按原始發票金額衡量。

IAS 24「關係人揭露」之修正係釐清，為本公司提供主要管理階層服務之管理個體係屬本公司之關係人，應揭露管理個體提供主要管理階層服務而致報導個體發生之已支付或應支付金額，惟無須揭露該等薪酬之組成類別。

3. 2011-2013 週期之年度改善

2011-2013 週期之年度改善修正 IFRS 3、IFRS 13 及 IAS 40「投資性不動產」等若干準則。

IFRS 13 之修正係釐清包含於 IAS 39 或 IFRS 9 適用範圍內並依其規定處理之所有合約，即使該合約不符合 IAS 32「金融工具：表達」對金融資產或金融負債之定義，亦可適用以淨額基礎衡量金融資產及金融負債群組公允價值之例外規定（即「組合例外」）。

4. IAS 16 及 IAS 38 之修正「可接受之折舊及攤銷方法之闡釋」

企業應採用適當之折舊及攤銷方法以反映其消耗該不動產、廠房及設備與無形資產未來經濟效益之預期型態。

IAS 16「不動產、廠房及設備」之修正規定，收入並非衡量不動產、廠房及設備折舊費用之適當基礎，且該修正並未提供得以收入為基礎提列折舊費用之例外規定。

IAS 38「無形資產」之修正則規定，除下列有限情況外，收入並非衡量無形資產攤銷費用之適當基礎：

- (1) 無形資產係以收入之衡量表示（例如，合約預先設定當收入達特定門檻後無權再使用該無形資產），或
- (2) 能證明收入與無形資產經濟效益之耗用高度相關。

5. 2012-2014 週期之年度改善

2012-2014 週期之年度改善修正 IFRS 5「待出售非流動資產及停業單位」、IFRS 7、IAS 19 及 IAS 34 等若干準則。

IAS 19 之修正闡明，於決定用以估計退職後福利折現率之高品質公司債是否具深度市場時，應以本公司支付福利之相同貨幣計價之公司債市場評估，亦即應以貨幣層級（而非國家或區域層級）進行評估。

6. IFRS 10、IFRS 12 及 IAS 28 之修正「投資個體：適用合併報表之例外規定」

該修正闡明，本公司（非屬投資個體）所持有之關聯企業或合資若為投資個體，於採用權益法時可沿用該等關聯企業或合資按公允價值衡量其子公司之作法。適用前述修正前，本公司係將該等關聯企業或合資按公允價值衡量之子公司調整納入合併後之結果，再以權益法認列該等投資。106 年追溯適用前述修正時，本公司選擇沿用關聯企業及合資對子公司之衡量。

7. 證券發行人財務報告編製準則之修正

該修正除配合金管會認可並發布生效之 IFRSs 新增若干會計項目及非金融資產減損揭露規定外，另配合國內實施 IFRSs 情形，強調若干認列與衡量規定，並新增關係人交易及商譽等揭露。

該修正規定，其他公司或機構與本公司之董事長或總經理為同一人，或具有配偶或二親等以內關係者，除能證明不具控

制或重大影響者外，係屬實質關係人。此外，該修正規定應揭露與本公司進行交易之關係人名稱及關係，若單一關係人交易金額或餘額達本公司各該項交易總額或餘額 10% 以上者，應按關係人名稱單獨列示。

此外，若被收購公司於合併後之實際營運情形與收購時之預期效益有重大差異者，該修正規定應附註揭露。

106 年追溯適用前述修正時，係增加關係人交易之揭露，請參閱附註二七。

(二) 107 年適用之證券發行人財務報告編製準則及金融監督管理委員會（以下稱「金管會」）認可之國際財務報導準則（IFRS）、國際會計準則（IAS）、解釋（IFRIC）及解釋公告（SIC）（以下稱「IFRSs」）

新發布 / 修正 / 修訂準則及解釋	IASB 發布之生效日(註1)
「2014-2016 週期之年度改善」	註 2
IFRS 2 之修正「股份基礎給付交易之分類與衡量」	2018 年 1 月 1 日
IFRS 4 之修正「於 IFRS 4『保險合約』下 IFRS 9『金融工具』之適用」	2018 年 1 月 1 日
IFRS 9「金融工具」	2018 年 1 月 1 日
IFRS 9 及 IFRS 7 之修正「強制生效日及過渡揭露」	2018 年 1 月 1 日
IFRS 15「客戶合約之收入」	2018 年 1 月 1 日
IFRS 15 之修正「IFRS 15 之闡釋」	2018 年 1 月 1 日
IAS 7 之修正「揭露倡議」	2017 年 1 月 1 日
IAS 12 之修正「未實現損失之遞延所得稅資產之認列」	2017 年 1 月 1 日
IAS 40 之修正「投資性不動產之轉換」	2018 年 1 月 1 日
IFRIC 22「外幣交易與預收（付）對價」	2018 年 1 月 1 日

註 1：除另註明外，上述新發布 / 修正 / 修訂準則或解釋係於各該日期以後開始之年度期間生效。

註 2：IFRS 12 之修正係追溯適用於 2017 年 1 月 1 日以後開始之年度期間；IAS 28 之修正係追溯適用於 2018 年 1 月 1 日以後開始之年度期間。

1. 2014-2016 週期之年度改善

2014-2016 週期之年度改善修正 IFRS 12「對其他個體之權益之揭露」及 IAS 28「投資關聯企業及合資」等準則。

IFRS 12 之修正係釐清，除對於分類為待出售或包含於待出售處分群組中之對子公司、合資或關聯企業之權益，無須揭露該子公司、合資或關聯企業之彙總性財務資訊外，其餘均應依 IFRS 12 之規定揭露。前述修正將追溯適用。

2. IFRS 9「金融工具」及相關修正

金融資產之分類、衡量與減損

就金融資產方面，所有原屬於 IAS 39「金融工具：認列與衡量」範圍內之金融資產後續衡量係以攤銷後成本衡量或以公允價值衡量。IFRS 9 對金融資產之分類規定如下。

本公司投資之債務工具，若其合約現金流量完全為支付本金及流通在外本金金額之利息，分類及衡量如下：

- (1) 以收取合約現金流量為目的之經營模式而持有該金融資產，則該金融資產係以攤銷後成本衡量。此類金融資產後續係按有效利率認列利息收入於損益，並持續評估減損，減損損益認列於損益。
- (2) 藉由收取合約現金流量與出售金融資產而達成目的之經營模式而持有該金融資產，則該金融資產係以透過其他綜合損益按公允價值衡量。此類金融資產後續係按有效利率認列利息收入於損益，並持續評估減損，減損損益與兌換損益亦認列於損益，其他公允價值變動則認列於其他綜合損益。於該金融資產除列或重分類時，原先累積於其他綜合損益之公允價值變動應重分類至損益。

本公司投資非屬前述條件之金融資產，係以公允價值衡量，公允價值變動認列於損益。惟本公司得選擇於原始認列時，將非持有供交易之權益投資指定為透過其他綜合損益按公允價值衡量。此類金融資產除股利收益認列於損益外，其他相關利益及損失係認列於其他綜合損益，後續無須評估減損，累積於其他綜合損益之公允價值變動亦不重分類至損益。

本公司以 106 年 12 月 31 日持有之金融資產與當日所存在之事實及情況，初步評估下列金融資產之分類與衡量將因適用 IFRS 9 而改變：

(1) 分類為備供出售金融資產之上市（櫃）及興櫃股票與未上市（櫃）股票投資，依 IFRS 9 選擇指定為透過其他綜合損益按公允價值衡量。公允價值變動係累計於其他權益，於投資處分時不再重分類至損益，而將直接轉入保留盈餘。

另外，以成本衡量之未上市（櫃）股票投資依 IFRS 9 應改按公允價值衡量。

(2) 分類為無活絡市場之債務工具投資並按攤銷後成本衡量之債券投資，其原始認列時之合約現金流量完全為支付本金及流通在外本金金額之利息，且其經營模式係收取合約現金流量，依 IFRS 9 將分類為按攤銷後成本衡量。

IFRS 9 改採用「預期信用損失模式」認列金融資產之減損。以攤銷後成本衡量之金融資產、透過其他綜合損益按公允價值衡量之債務工具投資、應收租賃款、IFRS 15「客戶合約之收入」產生之合約資產或放款承諾及財務保證合約，應認列備抵損失。若金融資產之信用風險自原始認列後並未顯著增加，則備抵損失係按未來 12 個月之預期信用損失衡量。若金融資產之信用風險自原始認列後已顯著增加且非低信用風險，則備抵損失係按剩餘存續期間之預期信用損失衡量。但未包括重大財務組成部分之應收帳款必須按存續期間之預期信用損失衡量備抵損失。

此外，原始認列時已有信用減損之金融資產，本公司考量原始認列時之預期信用損失以計算信用調整後之有效利率，後續備抵損失則按後續預期信用損失累積變動數衡量。

本公司初步評估對於應收帳款、合約資產及應收租賃款將適用簡化作法，以存續期間預期信用損失衡量備抵損失。本公司評估債務工具投資與財務保證合約之信用風險自原始認列後是否顯著增加，以決定將採 12 個月或存續期間預期信用損失衡

量備抵損失。本公司預期適用 IFRS 9 預期信用損失模式將使金融資產之信用損失更早認列。

本公司選擇於適用 IFRS 9 金融資產之分類、衡量與減損規定時不重編 106 年度比較資訊，首次適用之累積影響數將認列於首次適用日，並將揭露適用 IFRS 9 之分類變動及調節資訊。

追溯適用 IFRS 9 金融資產分類、衡量與減損規定，對 107 年 1 月 1 日資產、負債及權益之影響預計如下：

	106年12月31日 帳面金額	首次適用 之調整	107年1月1日 調整後 帳面金額
備供出售金融資產			
一流動	\$ 105,856	\$ -	\$ 105,856
無活絡市場之債務 工具投資一流動	771,963	-	771,963
應收帳款	834,146	-	834,146
以成本衡量之金融 資產—非流動	6,676	(6,676)	-
透過其他綜合損益 按公允價值衡量 之金融資產—非 流動	-	7,572	7,572
資產影響	<u>\$ 1,718,641</u>	<u>\$ 896</u>	<u>\$ 1,719,537</u>
保留盈餘	\$ 2,753,260	\$ -	\$ 2,753,260
透過其他綜合損益 按公允價值衡量 之權益工具未實 現損益	-	896	896
權益影響	<u>\$ 2,753,260</u>	<u>\$ 896</u>	<u>\$ 2,754,156</u>

本公司評估適用 IFRS 9 對本公司之金融工具衡量除以成本衡量之金融資產—非流動外，並無產生重大影響。然而，此準則對本公司 107 年度財務報告之影響需視屆時本公司所持有之金融工具、面臨經濟狀況及會計判斷而估計。

3. IFRS 15「客戶合約之收入」及相關修正

IFRS 15 係規範來自客戶合約之收入認列原則，該準則將取代 IAS 18「收入」、IAS 11「建造合約」及相關解釋。

本公司於適用 IFRS 15 時，係以下列步驟認列收入：

- (1) 辨認客戶合約；
- (2) 辨認合約中之履約義務；
- (3) 決定交易價格；
- (4) 將交易價格分攤至合約中之履約義務；及
- (5) 於滿足履約義務時認列收入。

於辨認履約義務時，IFRS 15 及相關修正規定，若商品或勞務能被區分（例如，經常單獨銷售某一商品或勞務），且移轉商品或勞務之承諾依合約之內涵係可區分（亦即，合約承諾之性質係為個別移轉每一商品或勞務，而非移轉組合產出），則該商品或勞務係可區分。

本公司評估適用 IFRS 15 對本公司現行客戶合約收入之認列，並無重大差異及影響。然而，此準則對本公司 107 年度財務報告之影響需視屆時本公司之相關客戶合約而判斷。

4. IAS 12 之修正「未實現損失之遞延所得稅資產之認列」

IAS 12 之修正主要係釐清，不論本公司預期透過出售或透過收取合約現金流量回收以公允價值衡量之債務工具投資，且不論該資產是否發生未實現損失，暫時性差異應按該資產公允價值及課稅基礎之差額決定。

此外，除非稅法限制可減除暫時性差異所能減除之收益類型而應就同類型可減除暫時性差異評估是否認列遞延所得稅資產，否則應就所有可減除暫時性差異一併評估。於評估是否認列遞延所得稅資產時，若有足夠證據顯示本公司很有可能以高於帳面金額回收資產，則估計未來課稅所得所考慮之資產回收金額不限於其帳面金額，且未來課稅所得之估計應排除因可減除暫時性差異迴轉所產生之影響。

5. IFRIC 22 「外幣交易與預收付對價」

IAS 21 規定外幣交易之原始認列，應以外幣金額依交易日功能性貨幣與外幣間之即期匯率換算為功能性貨幣記錄。IFRIC 22 進一步說明若企業於原始認列非貨幣性資產或負債前已預付或預收對價，應以原始認列預收付對價之日作為交易日。若企業分次預收付對價，應分別決定每次預收付對價之交易日。

本公司將自 107 年 1 月 1 日推延適用 IFRIC 22。

除上述影響外，截至本財務報告通過發布日止，本公司評估其他準則、解釋之修正將不致對財務狀況與財務績效造成重大影響。

(三) IASB 已發布但尚未經金管會認可並發布生效之 IFRSs

<u>新發布 / 修正 / 修訂準則及解釋</u>	<u>IASB 發布之生效日(註1)</u>
「2015-2017 週期之年度改善」	2019 年 1 月 1 日
IFRS 9 之修正「具負補償之提前還款特性」	2019 年 1 月 1 日 (註 2)
IFRS 10 及 IAS 28 之修正「投資者與其關聯企業或合資間之資產出售或投入」	未 定
IFRS 16「租賃」	2019 年 1 月 1 日 (註 3)
IFRS 17「保險合約」	2021 年 1 月 1 日
IAS 19 之修正「計畫修正、縮減或清償」	2019 年 1 月 1 日 (註 4)
IAS 28 之修正「對關聯企業及合資之長期權益」	2019 年 1 月 1 日
IFRIC 23「所得稅之不確定性之處理」	2019 年 1 月 1 日

註 1：除另註明外，上述新發布 / 修正 / 修訂準則或解釋係於各該日期以後開始之年度期間生效。

註 2：金管會允許本公司得選擇提前於 107 年 1 月 1 日適用此項修正。

註 3：金管會於 106 年 12 月 19 日宣布我國企業應自 108 年 1 月 1 日適用 IFRS 16。

註 4：2019 年 1 月 1 日以後發生之計畫修正、縮減或清償適用此項修正。

1. IFRS 10 及 IAS 28 之修正「投資者與其關聯企業或合資間之資產出售或投入」

該修正規定，若本公司出售或投入資產予關聯企業（或合資），或本公司喪失對子公司之控制，但保留對該子公司之重大

影響（或聯合控制），若前述資產或前子公司符合 IFRS 3「業務」之定義時，本公司係全數認列該等交易產生之損益。

此外，若本公司出售或投入資產予關聯企業（或合資），或本公司在與關聯企業（或合資）之交易中喪失對子公司之控制，但保留對該子公司之重大影響（或聯合控制），若前述資產或前子公司不符合 IFRS 3「業務」之定義時，本公司僅在與投資者對該等關聯企業（或合資）無關之權益範圍內認列該交易所產生之損益，亦即，屬本公司對該損益之份額者應予以銷除。

2. IFRS 16「租賃」

IFRS 16 係規範租賃之會計處理，該準則將取代 IAS 17「租賃」及相關解釋。

於適用 IFRS 16 時，若本公司為承租人，除低價值標的資產租賃及短期租賃得選擇採用類似 IAS 17 之營業租賃處理外，其他租賃皆應於個體資產負債表上認列使用權資產及租賃負債。個體綜合損益表應分別表達使用權資產之折舊費用及租賃負債按有效利息法所產生之利息費用。在個體現金流量表中，償付租賃負債之本金金額表達為籌資活動，支付利息部分則列為營業活動。

對於本公司為出租人之會計處理預計無重大影響。

IFRS 16 生效時，本公司得選擇追溯適用至比較期間或將首次適用之累積影響數認列於首次適用日。

3. IFRIC 23「所得稅之不確定性之處理」

IFRIC 23 釐清當所得稅處理存在不確定性時，本公司須假設稅務主管機關將可取具所有相關資料進行審查，若判斷其申報之所得稅處理很有可能被稅務主管機關接受，本公司對於課稅所得、課稅基礎、未使用課稅損失、未使用課稅抵減及稅率之決定必須與申報所得稅時所採用之所得稅處理一致。若稅務主管機關並非很有可能接受申報之所得稅處理，本公司須採最可能金額或預期值（應採兩者中較能預測不確定性最終結果之

方法) 評估。若事實及情況改變，本公司須重評估其判斷與估計。

4. 2015-2017 週期之年度改善

2015-2017 週期之年度改善修正 IFRS 3、IFRS 11、IAS 12 及 IAS 23「借款成本」。其中 IAS 23 之修正係釐清，若特地舉借之借款於相關資產達到預定使用或出售狀態後仍流通在外，該借款應納入一般借款之資本化利率計算。前述修正將推延適用。

5. IAS 19 之修正「計畫修正、縮減或清償」

該修正規定，發生計畫修正、縮減或清償時，應以發生時用以再衡量淨確定福利負債(資產)之精算假設來決定該年度剩餘期間之當期服務成本及淨利息。此外，該修正釐清計畫修正、縮減或清償對資產上限相關規定之影響。前述修正將推延適用。

除上述影響外，截至本財務報告通過發布日止，本公司仍持續評估其他準則、解釋之修正對財務狀況與財務績效之影響，相關影響待評估完成時予以揭露。

四、重大會計政策之彙總說明

(一) 遵循聲明

本個體財務報告係依照證券發行人財務報告編製準則編製。

(二) 編製基礎

除按公允價值衡量之金融工具外，本個體財務報告係依歷史成本基礎編製。

公允價值衡量依照相關輸入值之可觀察程度及重要性分為第 1 等級至第 3 等級：

1. 第 1 等級輸入值：係指於衡量日可取得之相同資產或負債於活絡市場之報價(未經調整)。
2. 第 2 等級輸入值：係指除第 1 等級之報價外，資產或負債直接(亦即價格)或間接(亦即由價格推導而得)之可觀察輸入值。
3. 第 3 等級輸入值：係指資產或負債之不可觀察之輸入值。

本公司於編製個體財務報告時，對投資子公司、關聯企業或合資係採權益法處理。為使本個體財務報告之本年度損益、其他綜合損益及權益與本公司合併財務報告中歸屬於本公司業主之本年度損益、其他綜合損益及權益相同，個體基礎與合併基礎下若干會計處理差異係調整「採用權益法之投資」、「採用權益法之子公司、關聯企業及合資損益份額」、「採用權益法之子公司、關聯企業及合資其他綜合損益份額」暨相關權益項目。

(三) 資產與負債區分流動與非流動之標準

流動資產包括：

1. 主要為交易目的而持有之資產；
2. 預期於資產負債表日後 12 個月內實現之資產；及
3. 現金及約當現金（但不包括於資產負債表日後逾 12 個月用以交換或清償負債而受到限制者）。

流動負債包括：

1. 主要為交易目的而持有之負債；
2. 於資產負債表日後 12 個月內到期清償之負債，以及
3. 不能無條件將清償期限遞延至資產負債表日後至少 12 個月之負債。

非屬上述流動資產或流動負債者，係分類為非流動資產或非流動負債。

(四) 企業合併

企業合併係採收購法處理。收購相關成本於成本發生及勞務取得當期列為費用。

商譽係按移轉對價之公允價值以及收購者先前已持有被收購者之權益於收購日之公允價值之總額，超過收購日所取得可辨認資產及承擔負債之淨額衡量。

(五) 外幣

本公司編製財務報告時，以本公司功能性貨幣以外之貨幣（外幣）交易者，依交易日匯率換算為功能性貨幣記錄。

外幣貨幣性項目於每一資產負債表日以收盤匯率換算。因交割貨幣性項目或換算貨幣性項目產生之兌換差額，於發生當期認列於損益。

以公允價值衡量之外幣非貨幣性項目係以決定公允價值當日之匯率換算，所產生之兌換差額列為當期損益，惟屬公允價值變動認列於其他綜合損益者，其產生之兌換差額列於其他綜合損益。

以歷史成本衡量之外幣非貨幣性項目係以交易日之匯率換算，不再重新換算。

於編製個體財務報告時，本公司國外營運機構（包含營運所在國家或使用之貨幣與本公司不同之子公司）之資產及負債以每一資產負債表日匯率換算為新台幣。收益及費損項目係以當期平均匯率換算，所產生之兌換差額列於其他綜合損益。

(六) 現金及約當現金

現金及約當現金包含庫存現金及週轉金、銀行存款及可隨時轉換成定額現金且價值變動風險甚小之短期並具高度流動性之投資。定期存款符合前述定義且持有目的係滿足短期現金承諾而非投資或其他目的者，列報於約當現金。不符前述定義之定期存款係帳列無活絡市場之債務工具投資—流動及非流動。

(七) 存 貨

存貨包括原料、製成品及在製品。存貨係以成本與淨變現價值孰低衡量，比較成本與淨變現價值時除同類別存貨外係以個別項目為基礎。淨變現價值係指在正常情況下之估計售價減除至完工尚需投入之估計成本及完成出售所需之估計成本後之餘額。存貨成本之計算係採加權平均法。

(八) 投資子公司

本公司採用權益法處理對子公司之投資。

子公司係指本公司具有控制之個體。

權益法下，投資原始依成本認列，取得日後帳面金額係隨本公司所享有之子公司損益及其他綜合損益份額與利潤分配而增減。此外，針對本公司可享有子公司其他權益之變動係按持股比例認列。

當本公司對子公司所有權權益之變動未導致喪失控制者，係作為權益交易處理。投資帳面金額與所支付或收取對價之公允價值間之差額，係直接認列為權益。

當本公司對子公司之損失份額等於或超過其在該子公司之權益（包括權益法下子公司之帳面金額及實質上屬於本公司對該子公司淨投資組成部分之其他長期權益）時，係繼續按持股比例認列損失。

取得成本超過本公司於取得日所享有子公司可辨認資產及負債淨公允價值份額之數額列為商譽，該商譽係包含於該投資之帳面金額且不得攤銷；本公司於取得日所享有子公司可辨認資產及負債淨公允價值份額超過取得成本之數額列為當期收益。

本公司評估減損時，係以財務報告整體考量現金產生單位並比較其可回收金額與帳面金額。嗣後若資產可回收金額增加時，將減損損失之迴轉認列為利益，惟資產於減損損失迴轉後之帳面金額，不得超過該項資產在未認列減損損失之情況下，減除應提列攤銷後之帳面金額。歸屬於商譽之減損損失不得於後續期間迴轉。

本公司與子公司之順流交易未實現損益於個體財務報告予以銷除。本公司與子公司之逆流及側流交易所產生之損益，僅在與本公司對子公司權益無關之範圍內，認列於個體財務報告。

(九) 不動產、廠房及設備

不動產、廠房及設備係以成本認列，後續以成本減除累計折舊後之金額衡量。

不動產、廠房及設備於耐用年限內按直線基礎，對每一重大部分單獨提列折舊。本公司至少於每一年度結束日對估計耐用年限、殘值及折舊方法進行檢視，並推延適用會計估計變動之影響。

不動產、廠房及設備除列時，淨處分價款與該資產帳面金額間之差額係認列於損益。

(十) 無形資產

1. 單獨取得

單獨取得之有限耐用年限無形資產原始以成本衡量，後續係以成本減除累計攤銷後之金額衡量。無形資產於耐用年限內

按直線基礎進行攤銷。本公司至少於每一年度結束日對估計耐用年限、殘值及攤銷方法進行檢視，並推延適用會計估計變動之影響。非確定耐用年限無形資產係以成本減除累計減損損失列報。

2. 企業合併所取得

企業合併所取得之無形資產係以收購日之公允價值認列，並與商譽分別認列，後續衡量方式與單獨取得之無形資產相同。

3. 除 列

無形資產除列時，淨處分價款與該資產帳面金額間之差額係認列於當期損益。

(十一) 有形及無形資產（商譽除外）之減損

本公司於每一資產負債表日評估是否有任何跡象顯示有形及無形資產（商譽除外）可能已減損。若有任一減損跡象存在，則估計該資產之可回收金額。倘無法估計個別資產之可回收金額，本公司估計該資產所屬現金產生單位之可回收金額。共用資產係依合理一致基礎分攤至個別現金產生單位。

針對非確定耐用年限及尚未可供使用之無形資產，至少每年及有減損跡象時進行減損測試。

可回收金額為公允價值減出售成本與其使用價值之較高者。個別資產或現金產生單位之可回收金額若低於其帳面金額時，將該資產或現金產生單位之帳面金額調減至其可回收金額，減損損失係認列於損益。

當減損損失於後續迴轉時，該資產或現金產生單位之帳面金額調增至修訂後之可回收金額，惟增加後之帳面金額以不超過該資產或現金產生單位若未於以前年度認列減損損失時所決定之帳面金額（減除攤銷或折舊）。減損損失之迴轉係認列於損益。

(十二) 金融工具

金融資產與金融負債於本公司成為該工具合約條款之一方時認列於個體資產負債表。

原始認列金融資產與金融負債時，若金融資產或金融負債非屬透過損益按公允價值衡量者，係按公允價值加計直接可歸屬於取得或發行金融資產或金融負債之交易成本衡量。直接可歸屬於取得或發行透過損益按公允價值衡量之金融資產或金融負債之交易成本，則立即認列為損益。

1. 金融資產

金融資產之慣例交易係採交易日會計認列及除列。

(1) 衡量種類

本公司所持有之金融資產種類為備供出售金融資產與放款及應收款。

A. 備供出售金融資產

備供出售金融資產係非衍生金融資產被指定為備供出售，或未被分類為放款及應收款、持有至到期日投資或透過損益按公允價值衡量之金融資產。

備供出售金融資產係按公允價值衡量，備供出售貨幣性金融資產帳面金額之變動中屬外幣兌換損益與以有效利息法計算之利息收入，以及備供出售權益投資之股利，係認列於損益。其餘備供出售金融資產帳面金額之變動係認列於其他綜合損益，於投資處分或確定減損時重分類為損益。

備供出售權益投資之股利於本公司收款之權利確立時認列。

備供出售金融資產若屬無活絡市場公開報價且公允價值無法可靠衡量之權益工具投資，及與此種無報價權益工具連結且須以交付該等權益工具交割之衍生工具，後續係以成本減除減損損失後之金額衡量，並單獨列為「以成本衡量之金融資產」。該等金融資產於後續能可靠衡量公允價值時，係按公允價值再衡量，其帳面金額與公允價值間之差額認列於其他綜合損益，若有減損時，則認列於損益。

B. 放款及應收款

放款及應收款（包括現金及約當現金、應收票據、應收帳款（含關係人）、無活絡市場之債務工具投資—流動與其他應收款）係採用有效利息法按攤銷後成本減除減損損失後之金額衡量，惟短期應收帳款之利息認列不具重大性之情況除外。

約當現金包括自取得日起 3 個月內、高度流動性、可隨時轉換成定額現金且價值變動風險甚小之定期存款，係用於滿足短期現金承諾。

(2) 金融資產之減損

本公司係於每一資產負債表日評估其他金融資產是否有減損客觀證據，當有客觀證據顯示，因金融資產原始認列後發生之單一或多項事項，致使金融資產之估計未來現金流量受損失者，該金融資產即已發生減損。

按攤銷後成本列報之金融資產，如應收帳款及其他應收款，該資產經個別評估未有客觀減損證據，另再集體評估減損。應收款集體存在之客觀減損證據可能包含本公司過去收款經驗、集體超過平均授信期間 30 天至 75 天之延遲付款增加情況，以及與應收款拖欠有關之可觀察全國性或區域性經濟情勢變化。

按攤銷後成本列報之金融資產之減損損失金額係該資產帳面金額與估計未來現金流量按該金融資產原始有效利率折現之現值間之差額。

按攤銷後成本列報之金融資產於後續期間減損損失金額減少，且經客觀判斷該減少與認列減損後發生之事項有關，則先前認列之減損損失直接或藉由調整備抵帳戶予以迴轉認列於損益，惟該迴轉不得使金融資產帳面金額超過若未認列減損情況下於迴轉日應有之攤銷後成本。

當備供出售權益投資之公允價值低於成本且發生大幅或持久性下跌時，係為客觀減損證據。

其他金融資產客觀減損證據包含發行人或債務人之重大財務困難、違約（例如利息或本金支付之延滯或不償付）、債務人將進入破產或其他財務重整之可能性大增或由於財務困難而使金融資產之活絡市場消失。

當備供出售金融資產發生減損時，原先已認列於其他綜合損益之累計損失金額將重分類至損益。

備供出售權益工具投資已認列於損益之減損損失不得透過損益迴轉。任何認列減損損失後之公允價值回升金額係認列於其他綜合損益。備供出售債務工具之公允價值若於後續期間增加，而該增加能客觀地連結至減損損失認列於損益後發生之事項，則減損損失予以迴轉並認列於損益。

以成本衡量之金融資產之減損損失金額係該資產帳面金額與估計未來現金流量按類似金融資產之現時市場報酬率折現之現值間之差額。此種減損損失於後續期間不得迴轉。

所有金融資產之減損損失係直接自金融資產之帳面金額中扣除，惟應收帳款及其他應收款係藉由備抵帳戶調降其帳面金額。當判斷應收帳款及其他應收款無法收回時，係沖銷備抵帳戶。原先已沖銷而後續收回之款項則貸記備抵帳戶。除因應收帳款及其他應收款無法收回而沖銷備抵帳戶外，備抵帳戶帳面金額之變動認列於損益。

(3) 金融資產之除列

本公司僅於對來自金融資產現金流量之合約權利失效，或已移轉金融資產且該資產所有權之幾乎所有風險及報酬已移轉予其他企業時，始將金融資產除列。

於一金融資產整體除列時，其帳面金額與所收取對價加計已認列於其他綜合損益之任何累計利益或損失之總和間之差額係認列於損益。

2. 權益工具

本公司發行之權益工具係以取得之價款扣除直接發行成本後之金額認列。

3. 金融負債

(1) 後續衡量

所有金融負債係以有效利息法按攤銷後成本衡量。

(2) 金融負債之除列

除列金融負債時，其帳面金額與所支付對價（包含任何所移轉之非現金資產或承擔之負債）間之差額認列為損益。

(十三) 收入認列

收入係按已收或應收對價之公允價值衡量，並扣除估計之客戶退貨、折扣及其他類似之折讓。銷貨退回係依據以往經驗及其他攸關因素合理估計未來之退貨金額提列。

1. 商品之銷售

銷售商品係於下列條件完全滿足時認列收入：

- (1) 本公司已將商品所有權之重大風險及報酬移轉予買方；
- (2) 本公司對於已經出售之商品既不持續參與管理，亦未維持有效控制；
- (3) 收入金額能可靠衡量；
- (4) 與交易有關之經濟效益很有可能流入本公司；及
- (5) 與交易有關之已發生或將發生之成本能可靠衡量。

去料加工時，加工產品所有權之重大風險及報酬並未移轉，是以去料時不作銷貨處理。

2. 勞務之提供

勞務收入係於勞務提供時予以認列。

3. 股利收入及利息收入

投資所產生之股利收入係於股東收款之權利確立時認列，惟前提係與交易有關之經濟效益很有可能流入本公司，且收入金額能可靠衡量。

金融資產之利息收入係於經濟效益很有可能流入本公司，且收入金額能可靠衡量時認列。利息收入係依時間之經過按流通在外本金與所適用之有效利率採應計基礎認列。

(十四) 租賃

當租賃條款係移轉附屬於資產所有權之幾乎所有風險與報酬予承租人，則將其分類為融資租賃。所有其他租賃則分類為營業租賃。

1. 本公司為出租人

營業租賃之租賃收益係按直線基礎於相關租賃期間內認列為收益。

2. 本公司為承租人

營業租賃給付係按直線基礎於租賃期間內認列為費用。

(十五) 借款成本

直接可歸屬於取得、建造或生產符合要件之資產之借款成本，係作為該資產成本之一部分，直到該資產達到預定使用或出售狀態之幾乎所有必要活動已完成為止。

特定借款如於符合要件之資本支出發生前進行暫時投資而賺取之投資收入，係自符合資本化條件之借款成本中減除。

除上述外，所有其他借款成本係於發生當期認列為損益。

(十六) 員工福利

1. 短期員工福利

短期員工福利相關負債係以換取員工服務而預期支付之非折現金額衡量。

2. 退職後福利

確定提撥退休計畫之退休金係於員工提供服務期間將應提撥之退休金數額認列為費用。

確定福利退休計畫之確定福利成本（含服務成本、淨利息及再衡量數）係採預計單位福利法精算。服務成本（含當期服務成本及淨確定福利負債（資產）淨利息於發生時認列為員工福利費用。再衡量數（含精算損益及扣除利息後之計畫資產報

酬)於發生時認列於其他綜合損益並列入保留盈餘，後續期間不重分類至損益。

淨確定福利負債(資產)係確定福利退休計畫之提撥短絀(剩餘)。淨確定福利資產不得超過從該計畫退還提撥金或可減少未來提撥金之現值。

(十七) 所得稅

所得稅費用係當期所得稅及遞延所得稅之總和。

1. 當期所得稅

依所得稅法規定計算之未分配盈餘加徵 10%所得稅列為股東會決議年度之所得稅費用。

以前年度應付所得稅之調整，列入當期所得稅。

2. 遞延所得稅

遞延所得稅係依帳載資產及負債帳面金額與計算課稅所得之課稅基礎二者所產生之暫時性差異計算。

遞延所得稅負債一般係就所有應課稅暫時性差異予以認列，而遞延所得稅資產則於很有可能具有課稅所得以供可減除暫時性差異等支出所產生之所得稅抵減使用時認列。

與投資子公司及關聯企業相關之應課稅暫時性差異皆認列遞延所得稅負債，惟本公司若可控制暫時性差異迴轉之時點，且該暫時性差異很有可能於可預見之未來不會迴轉者除外。與此類投資有關之可減除暫時性差異，僅於其很有可能具有足夠課稅所得用以實現暫時性差異，且於可預見之未來預期將迴轉的範圍內，予以認列遞延所得稅資產。

遞延所得稅資產之帳面金額於每一資產負債表日予以重新檢視，並針對已不再很有可能具有足夠之課稅所得以供其回收所有或部分資產者，調減帳面金額。原未認列為遞延所得稅資產者，亦於每一資產負債表日予以重新檢視，並在未來很有可能產生課稅所得以供其回收所有或部分資產者，調增帳面金額。

遞延所得稅資產及負債係以預期負債清償或資產實現當期之稅率衡量，該稅率係以資產負債表日已立法或已實質性立法

之稅率及稅法為基礎。遞延所得稅負債及資產之衡量係反映本公司於資產負債表日預期回收或清償其資產及負債帳面金額之方式所產生之租稅後果。

3. 當期及遞延所得稅

當期及遞延所得稅係認列於損益，惟與認列於其他綜合損益或直接計入權益之項目相關之當期及遞延所得稅係分別認列於其他綜合損益或直接計入權益。

五、重大會計判斷、估計及假設不確定性之主要來源

本公司於採用會計政策時，對於不易自其他來源取得相關資訊者，管理階層必須基於歷史經驗及其他攸關之因素作出相關之判斷、估計及假設。實際結果可能與估計有所不同。

管理階層將對估計與基本假設持續檢視。若估計之修正僅影響當期，則於修正當期認列；若會計估計之修正同時影響當期及未來期間，則於修正當期及未來期間認列。

(一) 應收帳款之估計減損

當有客觀證據顯示減損跡象時，本公司考量未來現金流量之估計。減損損失之金額係以該資產之帳面金額及估計未來現金流量（排除尚未發生之未來信用損失）按該金融資產之原始有效利率折現之現值間的差額衡量。若未來實際現金流量少於預期，可能會產生重大減損損失。

(二) 不動產、廠房及設備之耐用年限

如附註四(九)所述，本公司於每一資產負債表日檢視不動產、廠房及設備之估計耐用年限。

(三) 存貨之減損

存貨淨變現價值係正常營業過程中之估計售價減除至完工尚需投入之估計成本及完成出售所需之估計成本後之餘額估計，該等估計係依目前市場狀況及類似產品之歷史銷售經驗評估，市場情況之改變可能重大影響該等估計結果。

(四) 確定福利計畫之認列

確定福利退休計畫應認列之確定福利成本及淨確定福利負債（資產）係使用預計單位福利法進行精算評價，其採用之精算假設包括折現率、離職率及薪資預期增加率等估計，若該等估計因市場與經濟情況之改變而有所變動，可能會重大影響應認列之費用與負債金額。

六、現金及約當現金

	<u>106年12月31日</u>	<u>105年12月31日</u>
庫存現金及週轉金	\$ 33	\$ 33
銀行支票及活期存款	37,778	198,024
約當現金		
銀行定期存款	<u>673,779</u>	<u>773,370</u>
	<u>\$ 711,590</u>	<u>\$ 971,427</u>

約當現金包括自取得日起 3 個月內、高度流動性、可隨時轉換成定額現金且價值變動風險甚小之定期存款，係用於滿足短期現金承諾。

銀行活期及定期存款於資產負債表日之利率區間如下：

	<u>106年12月31日</u>	<u>105年12月31日</u>
銀行活存及定期存款	0.08%~4.00%	0.17%~8.80%

七、備供出售金融資產

	<u>106年12月31日</u>	<u>105年12月31日</u>
<u>流 動</u>		
國內上市（櫃）股票	\$ 119,284	\$ 119,284
備供出售金融資產評價調整	(<u>13,428</u>)	(<u>19,515</u>)
	<u>\$ 105,856</u>	<u>\$ 99,769</u>

備供出售金融資產明細詳附註三一附表三。

八、無活絡市場之債務工具投資－流動

	<u>106年12月31日</u>	<u>105年12月31日</u>
原始到期日超過 3 個月之定期存款	\$ 740,083	\$ 1,371,871
質押定存	<u>31,880</u>	<u>48,125</u>
	<u>\$ 771,963</u>	<u>\$ 1,419,996</u>

無活絡市場之債務工具投資於資產負債表日之利率區間如下：

	106年12月31日	105年12月31日
無活絡市場之債務工具投資	0.15%~5.50%	0.50%~5.50%

無活絡市場之債務工具投資質押之資訊，請參閱附註二八。

九、應收帳款

	106年12月31日	105年12月31日
應收帳款	\$ 839,237	\$ 624,363
減：備抵呆帳	(5,091)	(5,091)
	<u>\$ 834,146</u>	<u>\$ 619,272</u>

本公司對客戶之授信期間為交貨日後 30~90 天。於決定應收帳款可回收性時，本公司已考量應收帳款自原始授信日至資產負債表日信用品質之任何改變。由於歷史經驗顯示逾期超過 365 天之應收帳款無法回收，本公司對於帳齡超過 365 天之應收帳款認列 100% 備抵呆帳，對於帳齡在 61 天至 365 天之間之應收帳款，其備抵呆帳係參考交易對方過去拖欠記錄及分析其目前財務狀況，以估計無法回收之金額。

應收帳款之帳齡分析如下：

	106年12月31日	105年12月31日
0~30 天	\$ 499,970	\$ 407,605
31~60 天	233,273	187,247
61~90 天	90,654	27,649
91~180 天	14,343	1,643
181~365 天	876	219
1 年以上	121	-
合 計	<u>\$ 839,237</u>	<u>\$ 624,363</u>

以上係以立帳日為基準進行之帳齡分析。

本公司於資產負債表日無已逾期未減損之應收帳款。

應收帳款之備抵呆帳變動資訊如下：

105 年 1 月 1 日餘額	<u>群組評估減損損失</u> \$ 5,091
加：本年度提列呆帳費用	-
105 年 12 月 31 日餘額	<u>\$ 5,091</u>

(接次頁)

(承前頁)

	<u>群組評估減損損失</u>
106年1月1日餘額	\$ 5,091
加：本年度提列呆帳費用	-
106年12月31日餘額	<u>\$ 5,091</u>

十、存 貨

	<u>106年12月31日</u>	<u>105年12月31日</u>
原 料	\$ 529,828	\$ 335,293
在 製 品	353,393	163,839
製 成 品	<u>207,431</u>	<u>208,841</u>
	<u>\$ 1,090,652</u>	<u>\$ 707,973</u>

106及105年度與存貨相關之銷貨成本分別為6,687,044仟元及5,932,340仟元。銷貨成本包括存貨跌價損失49,640仟元及271仟元。

十一、以成本衡量之金融資產－非流動

	<u>106年12月31日</u>	<u>105年12月31日</u>
國內未上市(櫃)普通股	<u>\$ 6,676</u>	<u>\$ 6,676</u>

本公司所持有之上述未上市(櫃)股票投資，於資產負債表日係按成本衡量，因其公允價值合理估計數之區間重大且無法合理評估各種估計之機率，致本公司管理階層認為其公允價值無法可靠衡量。

十二、採用權益法之投資

	<u>106年12月31日</u>	<u>105年12月31日</u>
投資子公司	<u>\$ 3,643,751</u>	<u>\$ 3,343,757</u>
Kwang Viet Garment Co., Ltd.	\$ 476,790	\$ 457,109
Spring Co., Ltd.	1,242,906	1,194,247
Quang Viet (Tien Giang) Co., Ltd.	668,461	720,543
尚弘羽絨股份有限公司	433,695	348,690
Q.V.S. Limited	265,662	298,773
Q Gear Limited	10,886	1,879
Quang Viet (Long An) Co., Ltd.	303,638	322,516
Biancospino S.R.L.	<u>241,713</u>	-
	<u>\$ 3,643,751</u>	<u>\$ 3,343,757</u>

子 公 司 名 稱	所 有 權 權 益 及 表 決 權 百 分 比	
	106年12月31日	105年12月31日
Kwang Viet Garment Co., Ltd.	100.00%	100.00%
Spring Co., Ltd.	100.00%	100.00%
Quang Viet (Tien Giang) Co., Ltd.	100.00%	100.00%
尚弘羽絨股份有限公司	95.68%	95.59%
Q.V.S. Limited	100.00%	100.00%
Q Gear Limited	100.00%	100.00%
Quang Viet (Long An) Co., Ltd.	100.00%	100.00%
Biancospino S.R.L.	51.00%	-

本公司間接持有之被投資子公司明細，請參閱附註三一附表七。

十三、不動產、廠房及設備

	自 有 土 地	房 屋 及 建 築 物	運 輸 設 備	其 他 設 備	合 計
<u>成 本</u>					
105年1月1日餘額	\$ 431,383	\$ 155,666	\$ 11,250	\$ 15,270	\$ 613,569
增 添	-	-	-	-	-
處 分	-	-	-	-	-
105年12月31日餘額	<u>\$ 431,383</u>	<u>\$ 155,666</u>	<u>\$ 11,250</u>	<u>\$ 15,270</u>	<u>\$ 613,569</u>
<u>累計折舊</u>					
105年1月1日餘額	\$ -	\$ 17,502	\$ 3,561	\$ 12,552	\$ 33,615
折舊費用	-	3,350	1,088	1,737	6,175
處 分	-	-	-	-	-
105年12月31日餘額	<u>\$ -</u>	<u>\$ 20,852</u>	<u>\$ 4,649</u>	<u>\$ 14,289</u>	<u>\$ 39,790</u>
105年12月31日淨額	<u>\$ 431,383</u>	<u>\$ 134,814</u>	<u>\$ 6,601</u>	<u>\$ 981</u>	<u>\$ 573,779</u>
<u>成 本</u>					
106年1月1日餘額	\$ 431,383	\$ 155,666	\$ 11,250	\$ 15,270	\$ 613,569
增 添	-	-	-	807	807
處 分	-	-	-	(557)	(557)
106年12月31日餘額	<u>\$ 431,383</u>	<u>\$ 155,666</u>	<u>\$ 11,250</u>	<u>\$ 15,520</u>	<u>\$ 613,819</u>
<u>累計折舊</u>					
106年1月1日餘額	\$ -	\$ 20,852	\$ 4,649	\$ 14,289	\$ 39,790
折舊費用	-	3,350	1,088	507	4,945
處 分	-	-	-	(557)	(557)
106年12月31日餘額	<u>\$ -</u>	<u>\$ 24,202</u>	<u>\$ 5,737</u>	<u>\$ 14,239</u>	<u>\$ 44,178</u>
106年12月31日淨額	<u>\$ 431,383</u>	<u>\$ 131,464</u>	<u>\$ 5,513</u>	<u>\$ 1,281</u>	<u>\$ 569,641</u>

折舊費用係以直線基礎按下列耐用年數計提：

房屋及建築物	51年
房屋主建物	6至11年
裝潢設備	6至11年
運輸設備	6至11年
其他設備	4至8年

設定作為借款擔保之不動產、廠房及設備金額，請參閱附註二八。

十四、其他無形資產

	<u>電 腦 軟 體</u>
<u>成 本</u>	
105年1月1日餘額	\$ 11,369
單獨取得	3,148
處 分	<u>-</u>
105年12月31日餘額	<u>\$ 14,517</u>
<u>累計攤銷</u>	
105年1月1日餘額	\$ 4,583
攤銷費用	4,284
處 分	<u>-</u>
105年12月31日餘額	<u>\$ 8,867</u>
105年12月31日淨額	<u>\$ 5,650</u>
<u>成 本</u>	
106年1月1日餘額	\$ 14,517
單獨取得	5,302
處 分	(<u>2,731</u>)
106年12月31日餘額	<u>\$ 17,088</u>
<u>累計攤銷</u>	
106年1月1日餘額	\$ 8,867
攤銷費用	4,682
處 分	(<u>2,731</u>)
106年12月31日餘額	<u>\$ 10,818</u>
106年12月31日淨額	<u>\$ 6,270</u>

攤銷費用係以直線基礎按下列耐用年數計提：

電腦軟體 1至4年

十五、其他資產

	<u>106年12月31日</u>		<u>105年12月31日</u>
<u>流 動</u>			
預付貨款	\$ 16,821		\$ 34,069
預付加工款	-		292,883
其 他	<u>3,120</u>		<u>1,594</u>
	<u>\$ 19,941</u>		<u>\$ 328,546</u>
<u>非 流 動</u>			
預付設備款	\$ 2,196		\$ -
預付投資款	<u>89,938</u>	(1)	<u>137,698</u> (2)
	<u>\$ 92,134</u>		<u>\$ 137,698</u>

(1) 本公司因應未來產業趨勢，長期策略發展所需，考量在中東地區建立生產基地與約旦 Atlanta Garment Manufacturing Co., Ltd. 公司共同致力於中東針織服飾品牌代工業務，達成擴展銷售、業務互補及整合生產技術之效，欲取得其 60% 股權，合約總價款為美元 2,714 仟元。106 年 12 月 31 日尚未完成移轉對價支付，帳列預付投資款項下，於 107 年 1 月 4 日已全數支付移轉對價，並已完成相關法定股權移轉程序。

本公司於 106 年 12 月 31 日前匯出美元 1,624 仟元投資開曼蘭丞瓏瑜基金，惟截至 106 年 12 月 31 日止尚未完成法定股權移轉程序，帳列預付投資款項下。

(2) 本公司因應長期策略發展所需，105 年 11 月 29 日董事會決議通過取得羅馬尼亞 Biancospino S.R.L. 公司 51% 股權案，合約總價款為歐元 8,112 仟元，截至 105 年 12 月 31 日止本公司已匯出股款歐元 4,056 仟元，惟尚未完成法定股權移轉程序，帳列預付投資款項下，並已於 106 年 2 月 24 日完成法定股權移轉程序。

十六、借 款

(一) 短期借款

	106年12月31日	105年12月31日
<u>無擔保借款</u>		
營運週轉借款	\$ 200,000	\$ -
應付信用狀借款	<u>143,056</u>	<u>198,886</u>
	<u>\$ 343,056</u>	<u>\$ 198,886</u>
利率區間	0.85%~2.09%	1.07%~1.60%
<u>擔保借款</u> (附註二八)		
營運週轉借款	\$ 465,475	\$ -
應付信用狀借款	<u>91,095</u>	<u>8,950</u>
	<u>\$ 556,570</u>	<u>\$ 8,950</u>
利率區間	0.83%~2.43%	1.24%~1.27%

(二) 長期借款

	106年12月31日	105年12月31日
<u>擔保借款</u> (附註二八)		
銀行借款	\$ -	\$ 113,629
減：列為 1 年內到期部分	<u>-</u>	<u>(14,019)</u>
長期借款	<u>\$ -</u>	<u>\$ 99,610</u>

	償 還 期 間 及 辦 法	106年12月31日	105年12月31日
兆豐銀行	借款總額：73,800 仟元。	\$ -	\$ 38,636
— 抵押借款	借款期間：98.05.12~113.05.12 利率區間：1.350% 還款辦法：每個月為一期，共 15 年， 本息依年金法按月平均攤還，於 106 年 6 月 26 日提前清償完畢。		
台北富邦銀行	借款總額：70,000 仟元。	-	35,622
— 抵押借款	借款期間：98.05.12~113.05.12 利率區間：1.412% 還款辦法：每個月為一期，共 15 年， 本息依年金法按月平均攤還，於 106 年 6 月 29 日提前清償完畢。		
玉山銀行	借款總額：127,000 仟元。	-	39,371
— 抵押借款	借款期間：99.05.26~114.05.26 利率區間：1.370% 還款辦法：每個月為一期，共 15 年， 本息依年金法按月平均攤還，於 106 年 6 月 29 日提前清償完畢。		
減：1 年內到期之 長期借款		<u>-</u>	<u>(14,019)</u>
		<u>\$ -</u>	<u>\$ 99,610</u>

十七、應付票據及應付帳款

	106年12月31日	105年12月31日
<u>應付票據</u>		
因營業而發生	\$ 32,277	\$ 12,598
<u>應付帳款</u>		
因營業而發生		
非關係人	\$ 174,700	\$ 118,700
關係人(附註二七)	289,168	273,334
	<u>\$ 463,868</u>	<u>\$ 392,034</u>

本公司對供應商之交易條件為月結 30~90 天。

十八、其他應付款

	106年12月31日	105年12月31日
應付薪資及獎金	\$ 27,310	\$ 36,709
應付員工及董監酬勞	11,654	15,420
應付代採購	24,729	3,584
其他	13,247	10,773
	<u>\$ 76,940</u>	<u>\$ 66,486</u>

十九、退職後福利計畫

(一) 確定提撥計畫

本公司所適用「勞工退休金條例」之退休金制度，係屬政府管理之確定提撥退休計畫，依員工每月薪資 6% 提撥退休金至勞工保險局之個人專戶。

確定提撥計畫認列於損益之金額依功能別彙總如下：

	106年度	105年度
推銷費用	\$ 1,796	\$ 1,451
管理費用	4,691	4,571
研發費用	1,109	953
合計	<u>\$ 7,596</u>	<u>\$ 6,975</u>

(二) 確定福利計畫

本公司依我國「勞動基準法」辦理之退休金制度係屬政府管理之確定福利退休計畫。員工退休金之支付，係根據服務年資及核准退休日前 6 個月平均工資計算。本公司按員工每月薪資總額 2% 提撥

退休金，交由勞工退休準備金監督委員會以該委員會名義存入台灣銀行之專戶，年度終了前，若估算專戶餘額不足給付次一年度內預估達到退休條件之勞工，次年度3月底前將一次提撥其差額。該專戶係委託勞動部勞動基金運用局管理，本公司並無影響投資管理策略之權利。

列入個體資產負債表之確定福利計畫金額列示如下：

	<u>106年12月31日</u>	<u>105年12月31日</u>
確定福利義務現值	\$ 28,581	\$ 29,237
計畫資產公允價值	(20,984)	(18,384)
淨確定福利負債	<u>\$ 7,597</u>	<u>\$ 10,853</u>

淨確定福利負債變動如下：

	<u>確定福利義務現值</u>	<u>計畫資產公允價值</u>	<u>淨確定福利負債</u>
105年1月1日餘額	<u>\$ 29,201</u>	<u>(\$ 14,426)</u>	<u>\$ 14,775</u>
服務成本			
當期服務成本	226	-	226
利息費用(收入)	<u>402</u>	<u>(213)</u>	<u>189</u>
認列於損(益)	<u>628</u>	<u>(213)</u>	<u>415</u>
再衡量數			
計畫資產報酬(除包含於淨利息之金額外)	-	94	94
精算損失—人口統計假設變動	411	-	411
精算損失—財務假設變動	709	-	709
精算利益—經驗調整	<u>(1,712)</u>	<u>-</u>	<u>(1,712)</u>
認列於其他綜合損(益)	<u>(592)</u>	<u>94</u>	<u>(496)</u>
雇主提撥	-	<u>(3,839)</u>	<u>(3,839)</u>
福利支付	<u>-</u>	<u>-</u>	<u>-</u>
105年12月31日餘額	<u>\$ 29,237</u>	<u>(\$ 18,384)</u>	<u>\$ 10,853</u>
106年1月1日餘額	<u>\$ 29,237</u>	<u>(\$ 18,384)</u>	<u>\$ 10,853</u>
服務成本			
當期服務成本	237	-	237
利息費用(收入)	<u>329</u>	<u>(219)</u>	<u>110</u>
認列於損(益)	<u>566</u>	<u>(219)</u>	<u>347</u>

(接次頁)

(承前頁)

	確定福利 義務現值	計畫資產 公允價值	淨確定福利 負債
再衡量數			
計畫資產報酬(除包含於 淨利息之金額外)	\$ -	\$ 37	\$ 37
精算損失—人口統計假設 變動	342	-	342
精算損失—財務假設變動	-	-	-
精算利益—經驗調整	(<u>1,564</u>)	-	(<u>1,564</u>)
認列於其他綜合損(益)	(<u>1,222</u>)	37	(<u>1,185</u>)
雇主提撥	-	(2,418)	(2,418)
福利支付	-	-	-
106年12月31日餘額	<u>\$ 28,581</u>	<u>(\$ 20,984)</u>	<u>\$ 7,597</u>

確定福利計畫認列於損益之金額依功能別彙總如下：

	106年度	105年度
推銷費用	\$ 87	\$ 104
管理費用	173	207
研發費用	87	104
合計	<u>\$ 347</u>	<u>\$ 415</u>

本公司因「勞動基準法」之退休金制度暴露於下列風險：

1. 投資風險：勞動部勞動基金運用局透過自行運用及委託經營方式，將勞工退休基金分別投資於國內(外)權益證券與債務證券及銀行存款等標的，惟本公司之計畫資產得分配金額係以不低於當地銀行2年定期存款利率計算而得之收益。
2. 利率風險：公司債之利率下降將使確定福利義務現值增加，惟計畫資產之債務投資報酬亦會隨之增加，兩者對淨確定福利負債之影響具有部分抵銷之效果。
3. 薪資風險：確定福利義務現值之計算係參考計畫成員之未來薪資。因此計畫成員薪資之增加將使確定福利義務現值增加。

本公司之確定福利義務現值係由合格精算師進行精算，衡量日之重大假設如下：

	<u>106年12月31日</u>	<u>105年12月31日</u>
折現率	1.125%	1.125%
薪資預期增加率	2.000%	2.000%

若重大精算假設分別發生合理可能之變動，在所有其他假設維持不變之情況下，將使確定福利義務現值增加（減少）之金額如下：

	<u>106年12月31日</u>	<u>105年12月31日</u>
折現率		
增加 0.25%	(\$ <u>655</u>)	(\$ <u>716</u>)
減少 0.25%	<u>\$ 679</u>	<u>\$ 744</u>
薪資預期增加率		
增加 0.25%	<u>\$ 662</u>	<u>\$ 726</u>
減少 0.25%	(\$ <u>642</u>)	(\$ <u>702</u>)

由於精算假設可能彼此相關，僅單一假設變動之可能性不大，故上述敏感度分析可能無法反映確定福利義務現值實際變動情形。

	<u>106年12月31日</u>	<u>105年12月31日</u>
預期 1 年內提撥金額	<u>\$ 2,432</u>	<u>\$ 2,231</u>
確定福利義務平均到期期間	9.2年	9.8年

二十、權益

(一) 股本

普通股

	<u>106年12月31日</u>	<u>105年12月31日</u>
額定股數（仟股）	<u>150,000</u>	<u>150,000</u>
額定股本	<u>\$ 1,500,000</u>	<u>\$ 1,500,000</u>
已發行且已收足股款之股數 （仟股）	<u>103,764</u>	<u>103,764</u>
已發行股本	<u>\$ 1,037,639</u>	<u>\$ 1,037,639</u>

已發行之普通股每股面額為 10 元，每股享有一表決權及收取股利之權利。

(二) 資本公積

	<u>106年12月31日</u>	<u>105年12月31日</u>
<u>得用以彌補虧損、發放現金或撥充股本(1)</u>		
股票發行溢價	\$ 2,872,658	\$ 2,872,658
<u>僅得用以彌補虧損(2)</u>		
認列對子公司所有權權益變動數	<u>557</u>	<u>587</u>
	<u>\$ 2,873,215</u>	<u>\$ 2,873,245</u>

(1) 此類資本公積得用以彌補虧損，亦得於公司無虧損時，用以發放現金或撥充股本，惟撥充股本時每年以實收股本之一定比率為限。

(2) 此類資本公積係本公司未實際取得或處分子公司股權時，因子公司權益變動認列之權益交易影響數，或本公司採權益法認列子公司資本公積之調整數。

(三) 保留盈餘及股利政策

依 104 年 5 月公司法之修正，股息及紅利之分派限於股東，員工非屬盈餘分派之對象。本公司已於 104 年 10 月 14 日股東臨時會決議修正公司章程之盈餘分派政策。

修正後章程之盈餘分派政策規定，本公司年度決算如有盈餘，應先依法完納稅捐，彌補累積虧損，次提 10% 為法定盈餘公積，但法定盈餘公積已達公司實收資本額時，得不再提列，其餘再依法令規定提列或迴轉特別盈餘公積；如尚有餘額，併同累積未分配盈餘，由董事會擬具盈餘分配議案，提請股東會決議分派股東股息紅利。修正後章程之員工及董監事酬勞分派政策，參閱附註二一之(六)員工酬勞及董監事酬勞。

另依據本公司章程規定，股利政策係配合目前及未來之發展計畫、考量投資環境、資金需求及國內外競爭狀況，並兼顧股東利益等因素，每年就可供分配盈餘提撥不低於 40% 分配股東股息紅利，惟累積可供分配盈餘低於實收股本 5% 時，得不予分配；分配股東股息紅利時，得以現金或股票方式為之，其中現金股利不低於股利總

額之 20%，惟此項盈餘分派種類及比率得視當年度實際獲利及資金狀況，經股東會決議調整之。

法定盈餘公積應提撥至其餘額達公司實收股本總額時為止。法定盈餘公積得用以彌補虧損。公司無虧損時，法定盈餘公積超過實收股本總額 25% 之部分除得撥充股本外，尚得以現金分配。

本公司依金管證發字第 1010012865 號函、金管證發字第 1010047490 號函、金管證發字第 1030006415 號函「採用國際財務報導準則（IFRSs）後，提列特別盈餘公積之適用疑義問答」等規定提列及迴轉特別盈餘公積。

分配未分配盈餘時，除屬非中華民國境內居住者之股東外，其餘股東可獲配按股利分配日之稅額扣抵比率計算之股東可扣抵稅額。

本公司於 106 年 6 月 15 日及 105 年 6 月 15 日舉行股東常會，分別決議通過 105 及 104 年度盈餘分配案如下：

	盈 餘 分 配 案		每 股 股 利 (元)	
	105年度	104年度	105年度	104年度
法定盈餘公積	\$ 69,914	\$ 94,049	\$ -	\$ -
特別盈餘公積	131,146	-	-	-
現金股利	640,927	661,287	6.20	7.20

本公司 107 年 3 月 9 日董事會擬議 106 年度盈餘分配案如下：

	盈 餘 分 配 案	每 股 股 利 (元)
法定盈餘公積	\$ 52,395	\$ -
特別盈餘公積	115,387	-
現金股利	471,391	4.56

有關 106 年度之盈餘分配案尚待預計於 107 年 6 月 21 日召開之股東常會決議。

(四) 特別盈餘公積

	106年度	105年度
期初餘額	\$ -	\$ -
提列特別盈餘公積		
其他權益項目減項		
提列數	<u>131,146</u>	<u>-</u>
期末餘額	<u>\$ 131,146</u>	<u>\$ -</u>

(五) 其他權益項目

1. 國外營運機構財務報表換算之兌換差額

	106年度	105年度
年初餘額	(\$ 111,164)	\$ 38,286
換算國外營運機構財務報 表所產生之兌換差額	(146,243)	(177,872)
相關所得稅	<u>24,602</u>	<u>28,422</u>
年底餘額	<u>(\$ 232,805)</u>	<u>(\$ 111,164)</u>

2. 備供出售金融資產未實現損益

	106年度	105年度
年初餘額	(\$ 19,982)	(\$ 26,647)
備供出售金融資產未實現 損益	6,087	6,447
採用權益法之子公司之備 供出售金融資產未實現 損益之份額	<u>167</u>	<u>218</u>
年底餘額	<u>(\$ 13,728)</u>	<u>(\$ 19,982)</u>

(六) 庫藏股票

收 回 原 因	仟 股
<u>轉讓股份予員工</u>	
105年1月1日股數	389
本年度增加	<u>-</u>
105年12月31日股數	<u>389</u>
106年1月1日股數	389
本年度增加	<u>-</u>
106年12月31日股數	<u>389</u>

本公司持有之庫藏股票，依證券交易法規定不得質押，亦不得享有股利之分派及表決權等權利。

二一、繼續營業單位淨利

(一) 其他 (收入)

	106年度	105年度
利息收入	(\$ 22,773)	(\$ 13,869)
股利收入	(5,821)	(5,056)
技術服務收入 (附註二七)	(129,590)	(158,482)
其 他	(4,849)	(13,118)
	<u>(\$ 163,033)</u>	<u>(\$ 190,525)</u>

(二) 其他 (利益) 及損失

	106年度	105年度
處分備供出售金融資產利益	\$ -	(\$ 1,032)
淨外幣兌換損 (益)	65,238	(17,272)
	<u>\$ 65,238</u>	<u>(\$ 18,304)</u>

(三) 財務成本

	106年度	105年度
銀行借款利息	<u>\$ 13,333</u>	<u>\$ 12,878</u>

(四) 折舊及攤銷

	106年度	105年度
不動產、廠房及設備	\$ 4,945	\$ 6,175
其他無形資產	4,682	4,284
合 計	<u>\$ 9,627</u>	<u>\$ 10,459</u>

折舊費用依功能別彙總 營業費用	<u>\$ 4,945</u>	<u>\$ 6,175</u>
--------------------	-----------------	-----------------

攤銷費用依功能別彙總 營業費用	<u>\$ 4,682</u>	<u>\$ 4,284</u>
--------------------	-----------------	-----------------

(五) 員工福利費用

	106年度	105年度
短期員工福利	\$ 169,301	\$ 162,149
退職後福利 (附註十九)		
確定提撥計畫	7,596	6,975
確定福利計畫	347	415
員工福利費用合計	<u>\$ 177,244</u>	<u>\$ 169,539</u>

依功能別彙總 營業費用	<u>\$ 177,244</u>	<u>\$ 169,539</u>
----------------	-------------------	-------------------

(六) 員工酬勞及董監事酬勞

本公司係以當年度稅前利益扣除分配員工及董監酬勞前之利益分別以不低於1%但不高於8%提撥員工酬勞及不高於2%提撥董監事酬勞。106及105年度員工酬勞及董監事酬勞分別於107年3月9日及106年3月8日經董事會決議如下：

估列比例

	<u>106年度</u>	<u>105年度</u>
員工酬勞	1.04%	1.02%
董監事酬勞	0.79%	0.78%

金 額

	<u>106年度</u>	<u>105年度</u>
員工酬勞	<u>\$ 6,547</u>	<u>\$ 8,700</u>
董監事酬勞	<u>\$ 5,107</u>	<u>\$ 6,720</u>

年度個體財務報告通過發布日後若金額仍有變動，則依會計估計變動處理，於次一年度調整入帳。

105及104年度員工酬勞及董監事酬勞之實際配發金額與105及104年度個體財務報告認列金額並無差異。

有關本公司106及105年董事會決議之員工酬勞及董監事酬勞資訊，請至台灣證券交易所「公開資訊觀測站」查詢。

(七) 非金融資產減損損失

	<u>106年度</u>	<u>105年度</u>
存貨（包含於營業成本）	<u>\$ 49,640</u>	<u>\$ 271</u>

二二、繼續營業單位所得稅

(一) 認列於損益之所得稅費用主要組成項目

	<u>106年度</u>	<u>105年度</u>
當期所得稅		
本年度產生者	\$ 104,068	\$ 111,717
未分配盈餘加徵	-	18,353
以前年度之調整	333	941
	<u>104,401</u>	<u>131,011</u>
遞延所得稅		
本年度產生者	(10,511)	10,223
認列於損益之所得稅費用	<u>\$ 93,890</u>	<u>\$ 141,234</u>

會計所得與所得稅費用之調節如下：

	<u>106年度</u>	<u>105年度</u>
繼續營業單位稅前淨利	<u>\$ 617,837</u>	<u>\$ 840,373</u>
稅前淨利按法定稅率計算之		
所得稅	\$ 92,260	\$ 117,881
稅上不可減除之費損	2,287	5,094
免稅所得	(990)	(1,035)
未分配盈餘加徵	-	18,353
以前年度之當期所得稅費用		
於本年度調整	<u>333</u>	<u>941</u>
認列於損益之所得稅費用	<u>\$ 93,890</u>	<u>\$ 141,234</u>

本公司所適用之稅率為 17%。

我國於 107 年 2 月經總統公布修正中華民國所得稅法，將營利事業所得稅稅率由 17%調整為 20%，並自 107 年度施行。此外，107 年度未分配盈餘所適用之稅率將由 10%調降為 5%。106 年 12 月 31 日已認列之遞延所得稅負債，預計因稅率變動而於 107 年調整增加 7,862 仟元。

(二) 認列於其他綜合損益之所得稅

	<u>106年度</u>	<u>105年度</u>
<u>遞延所得稅</u>		
本年度產生者		
— 國外營運機構換算	\$ 24,602	\$ 28,422
— 確定福利計畫再衡量數	(201)	(84)
認列於其他綜合損益之所得稅	<u>\$ 24,401</u>	<u>\$ 28,338</u>

(三) 本期所得稅資產與負債

	<u>106年12月31日</u>	<u>105年12月31日</u>
本期所得稅負債		
應付所得稅	<u>\$ 47,157</u>	<u>\$ 66,458</u>

(四) 遞延所得稅資產與負債

遞延所得稅資產及(負債)變動如下：

106 年度

遞延所得稅(負債)	年初餘額	認列於(損)益	認列於其他綜合(損)益	年底餘額
暫時性差異				
存貨跌價損失	\$ 6,761	\$ 8,439	\$ -	\$ 15,200
未實現兌換損失	(2,792)	4,204	-	1,412
國外營運機構兌換差額	21,219	-	24,602	45,821
備抵呆帳	64	-	-	64
確定福利退休計畫	1,845	(352)	(201)	1,292
子公司之未分配盈餘	(<u>106,561</u>)	(<u>1,780</u>)	-	(<u>108,341</u>)
	(<u>\$ 79,464</u>)	<u>\$ 10,511</u>	<u>\$ 24,401</u>	(<u>\$ 44,552</u>)

105 年度

遞延所得稅(負債)	年初餘額	認列於(損)益	認列於其他綜合(損)益	年底餘額
暫時性差異				
存貨跌價損失	\$ 6,715	\$ 46	\$ -	\$ 6,761
未實現兌換損失	3,615	(6,407)	-	(2,792)
國外營運機構兌換差額	(7,203)	-	28,422	21,219
備抵呆帳	-	64	-	64
確定福利退休計畫	2,512	(583)	(84)	1,845
子公司之未分配盈餘	(<u>103,218</u>)	(<u>3,343</u>)	-	(<u>106,561</u>)
	(<u>\$ 97,579</u>)	(<u>\$ 10,223</u>)	<u>\$ 28,338</u>	(<u>\$ 79,464</u>)

(五) 兩稅合一相關資訊

	106年12月31日	105年12月31日
未分配盈餘		
86 年度以前	註	\$ -
87 年度以後		<u>2,428,460</u>
		<u>\$ 2,428,460</u>
股東可扣抵稅額帳戶餘額	註	<u>\$ 464,385</u>
	106年度	105年度
盈餘分配適用之稅額扣抵比率	註	21.91%

註：107 年 2 月公布生效之中華民國所得稅法修正內容已廢除兩稅合一制度，106 年度相關資訊已不適用。

(六) 所得稅核定情形

本公司之營利事業所得稅申報案件，業經稅捐稽徵機關核定至104年度。

二三、每股盈餘

	單位：每股元	
	106年度	105年度
基本每股盈餘	<u>\$ 5.07</u>	<u>\$ 7.41</u>
稀釋每股盈餘	<u>\$ 5.07</u>	<u>\$ 7.41</u>

用以計算每股盈餘之盈餘及普通股加權平均股數如下：

本年度淨利

	106年度	105年度
用以計算基本每股盈餘之淨利	<u>\$ 523,945</u>	<u>\$ 699,139</u>
具稀釋作用潛在普通股之影響：		
員工酬勞	<u>-</u>	<u>-</u>
用以計算稀釋每股盈餘之淨利	<u>\$ 523,945</u>	<u>\$ 699,139</u>

股 數

單位：仟股

	106年度	105年度
用以計算基本每股盈餘之普通股加權平均股數	<u>103,375</u>	<u>94,341</u>
具稀釋作用潛在普通股之影響：		
員工酬勞	<u>62</u>	<u>73</u>
用以計算稀釋每股盈餘之普通股加權平均股數	<u>103,437</u>	<u>94,414</u>

若本公司得選擇以股票或現金發放員工酬勞，則計算稀釋每股盈餘時，假設員工酬勞將採發放股票方式，並於該潛在普通股具有稀釋作用時計入加權平均流通在外股數，以計算稀釋每股盈餘。於次年度決議員工酬勞發放股數前計算稀釋每股盈餘時，亦繼續考量該等潛在普通股之稀釋作用。

二四、企業合併

收購子公司

	<u>主要營運活動</u>	<u>收購基準日</u>	<u>具表決權之 所有權權益/ 收購比例(%)</u>	<u>移轉對價</u>
Biancospino S.R.L.	成衣製造	106年2月21日	51	<u>\$ 274,104</u>

本公司收購 Biancospino S.R.L.係為繼續擴充本公司成衣製造之營運。取得 Biancospino S.R.L.之說明，請參閱本公司 106 年度合併財務報告附註二五。

二五、資本風險管理

本公司進行資本管理以確保能夠於繼續經營之前提下，藉由將債務及權益餘額最適化，以使股東報酬極大化。

本公司資本結構係由本公司之淨債務（即借款減除現金及約當現金）及權益（即股本、資本公積、保留盈餘及其他權益項目）組成。

本公司不須遵守其他外部資本規定。

二六、金融工具

(一) 公允價值資訊－非按公允價值衡量之金融工具

本公司管理階層認為非按公允價值衡量之金融資產及負債之帳面金額趨近公允價值。

(二) 公允價值資訊－按公允價值衡量之金融工具

公允價值層級

106 年 12 月 31 日

	<u>第 1 等級</u>	<u>第 2 等級</u>	<u>第 3 等級</u>	<u>合 計</u>
<u>備供出售金融資產</u>				
國內上市（櫃）有價證券	<u>\$ 105,856</u>	<u>\$ -</u>	<u>\$ -</u>	<u>\$ 105,856</u>

105 年 12 月 31 日

	<u>第 1 等級</u>	<u>第 2 等級</u>	<u>第 3 等級</u>	<u>合 計</u>
<u>備供出售金融資產</u>				
國內上市（櫃）有價證券	<u>\$ 99,769</u>	<u>\$ -</u>	<u>\$ -</u>	<u>\$ 99,769</u>

106及105年度無第1等級與第2等級公允價值衡量間移轉之情形。

(三) 衡量公允價值所採用之評價技術及假設

金融資產及金融負債之公允價值係依下列方式決定：

具標準條款與條件並於活絡市場交易之金融工具公允價值係參照市場報價決定。若無市場價格可供參考時，則採用評價方法估計。本公司採用評價方法所使用之估計及假設，與市場參與者於金融商品訂價時用以作為估計及假設之資訊一致。

(四) 金融工具之種類

	106年12月31日	105年12月31日
<u>金融資產</u>		
放款及應收款(註1)	\$ 2,598,432	\$ 3,040,524
備供出售金融資產	105,856	99,769
<u>金融負債</u>		
以攤銷後成本衡量之金融負債(註2)	1,749,793	1,592,692

註1：餘額係包含現金及約當現金、無活絡市場之債務工具投資、應收款項及其他應收款等以攤銷後成本衡量之放款及應收款。

註2：餘額係包含短期借款、應付票據、應付帳款、其他應付款、本期所得稅負債、一年到期之長期借款及長期借款等以攤銷後成本衡量之金融負債。

(五) 財務風險管理目的與政策

本公司主要金融工具包括權益工具投資、應收帳款、應付帳款及借款。本公司之財務管理部門係為各業務單位提供服務，統籌協調進入國內與國際金融市場操作，藉由依照風險程度與廣度分析暴險之內部風險報告監督及管理本公司營運有關之財務風險。該等風險包括市場風險(包含匯率風險及利率風險)、信用風險及流動性風險。

1. 市場風險

本公司之營運活動使本公司承擔之主要財務風險為外幣匯率變動風險（參閱下述(1)）以及利率變動風險（參閱下述(2)）。

(1) 匯率風險

本公司從事外幣計價之銷貨與進貨交易，因而使本公司產生匯率變動暴險。

本公司於資產負債表日非功能性貨幣計價之貨幣性資產與貨幣性負債帳面金額，參閱附註三十。

敏感度分析

本公司主要受到美元匯率波動之影響。

下表詳細說明當新台幣對美元之匯率增加及減少 1% 時，本公司之敏感度分析。1% 係為本公司內部向主要管理階層報告匯率風險時所使用之敏感度比率，亦代表管理階層對外幣匯率之合理可能變動範圍之評估。下表之正數係表示當新台幣相對於美元升值 1% 時，將使稅前淨利減少之金額；當新台幣相對於美元貶值 1% 時，其對稅前淨利之影響將為同金額之正數。

	106年度	105年度
損 益	\$ 6,861	\$ 6,922

(2) 利率風險

因本公司內之個體同時以固定及浮動利率借入資金及持有存款，因而產生利率暴險。本公司藉由維持一適當之固定及浮動利率組合來管理利率風險。

本公司於資產負債表日受利率暴險之金融資產及金融負債帳面金額如下：

	106年12月31日	105年12月31日
具公允價值利率風險		
— 金融資產	\$ 1,445,775	\$ 2,193,399
— 金融負債	-	-
具現金流量利率風險		
— 金融資產	37,778	198,024
— 金融負債	899,626	321,465

敏感度分析

下列敏感度分析係依非衍生工具於資產負債表日之利率暴險而決定。

本公司以增加或減少 0.1% 作為向主要管理階層報導利率變動之合理風險評估。倘其他條件維持不變，且未考慮利息資本化之因素外，利率上升 0.1%，對本公司 106 及 105 年度之稅前淨利將分別減少 862 仟元及 123 仟元。

2. 信用風險

信用風險係指交易對方拖欠合約義務而造成本公司財務損失之風險。截至資產負債表日，本公司可能因交易對方未履行義務及本公司提供財務保證造成財務損失之最大信用風險暴險主要係來自於個體資產負債表所認列之金融資產帳面金額。

本公司採行之政策係僅與信譽卓著之對象進行交易，並於必要情形下取得足額之擔保以減輕因拖欠所產生財務損失之風險。本公司持續監督信用暴險以及交易對方之信用評等，為減輕信用風險，本公司管理階層指派專責團隊負責授信額度之決定、授信核准及其他監控程序以確保逾期應收款項之回收已採取適當行動。此外，本公司於資產負債表日會逐一複核應收款項之可回收金額以確保無法回收之應收款項已提列適當減損損失。據此，本公司管理階層認為本公司之信用風險已顯著減少。

3. 流動性風險

本公司係透過管理及維持足夠部位之現金及約當現金以支應營運並減輕現金流量波動之影響。本公司管理階層監督銀行融資額度使用狀況並確保借款合同條款之遵循。

銀行借款對本公司而言係為一項重要流動性來源。截至 106 年及 105 年 12 月 31 日止，本公司未動用之融資額度，參閱下列(2)融資額度之說明。

(1) 非衍生金融負債之流動性風險表

下表詳細說明本公司已約定還款期間之非衍生金融負債剩餘合約到期分析，其係依據本公司最早可能被要求還款之日期，並以金融負債未折現之到期金額編製。

106年12月31日

	<u>1 ~ 3 個月</u>	<u>3 個月 ~ 1 年</u>	<u>1 年 以 上</u>	<u>合 計</u>
<u>非衍生金融負債</u>				
短期借款	\$ 819,198	\$ 80,428	\$ -	\$ 899,626
一年內到期之長期借款	-	-	-	-
長期借款	-	-	-	-
	<u>\$ 819,198</u>	<u>\$ 80,428</u>	<u>\$ -</u>	<u>\$ 899,626</u>

105年12月31日

	<u>1 ~ 3 個月</u>	<u>3 個月 ~ 1 年</u>	<u>1 年 以 上</u>	<u>合 計</u>
<u>非衍生金融負債</u>				
短期借款	\$ 207,836	\$ -	\$ -	\$ 207,836
一年內到期之長期借款	3,487	10,532	-	14,019
長期借款	-	-	99,610	99,610
	<u>\$ 211,323</u>	<u>\$ 10,532</u>	<u>\$ 99,610</u>	<u>\$ 321,465</u>

考量本公司之財務狀況後，管理階層認為銀行要求本公司立即清償之可能性不大。

(2) 融資額度

	<u>106年12月31日</u>	<u>105年12月31日</u>
<u>無擔保銀行透支額度</u> (每年重新檢視)		
— 已動用金額	\$ 343,056	\$ 198,886
— 未動用金額	2,554,438	2,546,814
<u>有擔保銀行透支額度</u>		
— 已動用金額	556,570	122,579
— 未動用金額	1,969,878	1,519,471
	<u>\$ 5,423,942</u>	<u>\$ 4,387,750</u>

二七、關係人交易

除已於其他附註揭露外，本公司與關係人間之交易如下。

(一) 關係人名稱及其關係

關 係 人 名 稱	與 本 公 司 之 關 係
福懋興業股份有限公司 (集團)	本公司之法人董事及其子公司
尚鴻投資股份有限公司	本公司之法人董事
廣嶸企業股份有限公司 (集團)	實質關係人
古芝投資股份有限公司	實質關係人
新香投資股份有限公司	實質關係人
前江投資股份有限公司	實質關係人
Atlanta Garment Manufacturing Co., Ltd.	實質關係人
大方投資股份有限公司	本公司之法人監察人
Kwang Viet Garment Co., Ltd.	子 公 司
Quang Viet (Long An) Co., Ltd.	子 公 司
嘉興廣越服裝有限公司	子 公 司
Quang Viet (Tien Giang) Co., Ltd.	子 公 司
Q.V.S Limited	子 公 司
Q Gear Limited	子 公 司
尚弘羽絨股份有限公司	子 公 司
Biancospino S.R.L.	子 公 司

(二) 加 工 費

關 係 人 類 別 / 名 稱	106年度	105年度
子 公 司		
Kwang Viet Garment Co., Ltd.	\$ 1,843,366	\$ 1,506,310
Quang Viet (Tien Giang) Co., Ltd.	926,771	865,693
Quang Viet (Long An) Co., Ltd.	29,833	-
	<u>\$ 2,799,970</u>	<u>\$ 2,372,003</u>

子公司向本公司收取之加工費計價係依內部轉撥計價政策決定。

(三) 進貨 (含原料及製成品)

關係人類別 / 名稱	106年度	105年度
法人董事及其子公司		
福懋興業股份有限公司 (集團)	\$ 511,315	\$ 383,534
子公司		
嘉興廣越服裝有限公司	594,850	701,869
尚弘羽絨股份有限公司	114,488	108,054
	<u>\$ 1,220,653</u>	<u>\$ 1,193,457</u>

本公司向法人董事及其子公司之進貨及授信條件與一般廠商比較無重大差異；本公司向子公司之進貨係依內部轉撥計價政策決定。

(四) 應收關係人款項 (不含對關係人放款)

帳列項目	關係人類別 / 名稱	106年12月31日	105年12月31日
其他應收款	法人董事及其子公司		
	福懋興業股份有限公司 (集團)	\$ 10,729	\$ -
	實質關係人		
	廣嶸企業股份有限公司 (集團)	-	4
	Atlanta Garment Manufacturing Co., Ltd.	2,451	-
	子公司		
	嘉興廣越服裝有限公司	34,337	15,291
	Q Gear Limited	-	5,167
		<u>\$ 47,517</u>	<u>\$ 20,462</u>

(五) 應付關係人款項 (不含向關係人借款)

帳列項目	關係人類別 / 名稱	106年12月31日	105年12月31日
應付票據	法人董事及其子公司		
	福懋興業股份有限公司 (集團)	\$ 55	\$ 126
應付帳款	法人董事及其子公司		
	福懋興業股份有限公司 (集團)	\$ 91,753	\$ 63,077
	子公司		
	嘉興廣越服裝有限公司	241,012	209,584
	尚弘羽絨股份有限公司	10	673
		<u>\$ 332,775</u>	<u>\$ 273,334</u>

(接次頁)

(承前頁)

帳列項目	關係人類別 / 名稱	106年12月31日	105年12月31日
其他應付款	法人董事及其子公司		
	福懋興業股份有限公司 (集團)	\$ 6,359	\$ 5,622
	子公司		
	Kwang Viet Garment Co., Ltd.	149,865	727,308
	Quang Viet (Tien Giang) Co., Ltd.	465	721
	Quang Viet (Long An) Co., Ltd.	29,176	-
	尚弘羽絨股份有限公司	453	-
		<u>\$ 186,318</u>	<u>\$ 733,651</u>

(六) 預付款項 (帳列其他流動資產)

關係人類別 / 名稱	106年12月31日	105年12月31日
子公司		
Quang Viet (Tien Giang) Co., Ltd.	\$ -	\$ 292,883

(七) 對關係人放款

關係人類別 / 名稱	106年12月31日	105年12月31日
其他應收款		
子公司		
嘉興廣越服裝有限公司	\$ 148,800	\$ -
Quang Viet (Long An) Co., Ltd.	52,080	-
	<u>\$ 200,880</u>	<u>\$ -</u>
利息收入		
子公司		
嘉興廣越服裝有限公司	\$ 945	\$ -
Q.V.S Limited	-	143
	<u>\$ 945</u>	<u>\$ 143</u>

本公司提供長期無擔保放款予子公司，利率係參考本公司借款利率訂定。

其他對關係人放款之相關資訊，請參閱附註三一附表一。

(八) 背書保證

背書保證之相關資訊，請參閱附註三一附表二。

(九) 其他關係人交易

帳 列 項 目	關係人類別 / 名稱	106年度	105年度
其他收入（技術 服務收入）	子 公 司		
	嘉興廣越服裝有 限公司	\$ 129,590	\$ 124,982
	Q Gear Limited	-	33,500
		<u>\$ 129,590</u>	<u>\$ 158,482</u>
其他收入（租金 收入）	法人董事		
	尚鴻投資股份有 限公司	\$ 23	\$ 23
	法人監察人		
	大方投資股份有 限公司	23	23
	實質關係人		
	古芝投資股份有 限公司	23	23
	新香投資股份有 限公司	23	23
	前江投資股份有 限公司	23	23
	子 公 司		
	尚弘羽絨股份有 限公司	<u>23</u>	<u>23</u>
	<u>\$ 138</u>	<u>\$ 138</u>	
採用權益法之投資 （現金股利）	子 公 司		
	Q Gear Limited	\$ -	\$ 36,691
	Biancospino S.R.L.	<u>60,976</u>	<u>-</u>
	<u>\$ 60,976</u>	<u>\$ 36,691</u>	
採用權益法之投資 （現金增資）	子 公 司		
尚弘羽絨股份有 限公司	<u>\$ 97,949</u>	<u>\$ 86,436</u>	

本公司為子公司提供服裝製造及銷售之指導及服務，技術服務收入係依內部轉撥計價政策決定。

本公司之子公司、法人董事、法人監察人及實質關係人向本公司承租辦公室，該租賃交易係依雙方議定租金。

本公司於 106 及 105 年度收取子公司之現金股利分別為 60,976 仟元及 36,691 仟元。

本公司於 106 年度參與子公司尚弘羽絨股份有限公司之現金增資投資金額 97,949 仟元，106 年持股比例於增資前後分別為 95.59% 及 95.68%；本公司於 105 年度參與子公司尚弘羽絨股份有限公司之現金增資投資金額 86,436 仟元，105 年持股比例於增資前後分別為 98.00% 及 96.59%。

(十) 主要管理階層薪酬

	<u>106年度</u>	<u>105年度</u>
短期員工福利	\$ 24,078	\$ 22,056
退職後福利	<u>862</u>	<u>892</u>
	<u>\$ 24,940</u>	<u>\$ 22,948</u>

二八、質抵押之資產

本公司下列資產業經提供為向銀行申請借款之擔保品或其他受限制之用途：

	<u>106年12月31日</u>	<u>105年12月31日</u>
定期存款（帳列無活絡市場之債務工具投資—流動）	\$ 31,880	\$ 48,125
土地	431,383	431,383
房屋及建築	<u>131,464</u>	<u>134,814</u>
合計	<u>\$ 594,727</u>	<u>\$ 614,322</u>

二九、重大或有負債及未認列之合約承諾

- (一) 截至 106 年 12 月 31 日，本公司因購買原料已開立未使用之信用狀金額為 106,600 仟元。
- (二) 截至 106 年 12 月 31 日，本公司因借款而開立之保證票據為 5,763,924 仟元，作為借款到期償還之承諾。
- (三) 截至 106 年 12 月 31 日止，本公司為認列之購置不動產、廠房及設備合約承諾為 2,932 仟元。

三十、具重大影響之外幣資產及負債資訊

以下資訊係按本公司功能性貨幣以外之外幣彙總表達，所揭露之匯率係指該等外幣換算至功能性貨幣之匯率。具重大影響之外幣資產及負債如下：

單位：各外幣仟元／新台幣仟元

106 年 12 月 31 日

外幣資產	外幣	匯率	帳面金額
<u>貨幣性項目</u>			
港幣	\$ 115	3.81 (港幣：新台幣)	\$ 439
人民幣	13,633	4.57 (人民幣：新台幣)	62,234
美元	72,866	29.76 (美元：新台幣)	2,168,506
歐元	13	35.57 (歐元：新台幣)	478
<u>非貨幣性項目</u>			
採權益法之子公司、關聯企業及合資			
越盾	1,105,510,674	0.0013 (越盾：新台幣)	1,448,889
美元	51,274	29.76 (美元：新台幣)	1,519,454
羅馬尼亞幣	31,649,658	7.64 (羅馬尼亞幣：新台幣)	241,713
<u>外幣負債</u>			
<u>貨幣性項目</u>			
美元	49,808	29.76 (美元：新台幣)	1,482,357

105 年 12 月 31 日

外幣資產	外幣	匯率	帳面金額
<u>貨幣性項目</u>			
港幣	\$ 402	4.16 (港幣：新台幣)	\$ 1,671
人民幣	15,933	4.62 (人民幣：新台幣)	73,562
美元	68,744	32.25 (美元：新台幣)	2,216,980
歐元	2,332	33.9 (歐元：新台幣)	79,071
<u>非貨幣性項目</u>			
採權益法之子公司、關聯企業及合資			
越盾	1,058,403,905	0.0014 (越盾：新台幣)	1,500,169
美元	46,353	32.25 (美元：新台幣)	1,494,898
<u>外幣負債</u>			
<u>貨幣性項目</u>			
美元	47,279	32.25 (美元：新台幣)	1,524,752
越盾	7,699	0.0014 (越盾：新台幣)	11

本公司於 106 及 105 年度已實現及未實現外幣兌換（損）益分別為（65,238）仟元及 17,272 仟元，由於外幣交易繁多，故無法按各重大影響之外幣分別揭露兌換損益。

三一、附註揭露事項

(一) 重大交易事項及(二)轉投資事業相關資訊

1. 資金貸與他人：(附表一)。
2. 為他人背書保證：(附表二)。
3. 期末持有有價證券情形（不包含投資子公司、關聯企業及合資權益部分）：(附表三)。
4. 累積買進或賣出同一有價證券之金額達新臺幣 3 億元或實收資本額 20%以上：(附表四)。
5. 取得不動產之金額達新臺幣 3 億元或實收資本額 20%以上：無。
6. 處分不動產之金額達新臺幣 3 億元或實收資本額 20%以上：無。
7. 與關係人進、銷貨之金額達新臺幣 1 億元或實收資本額 20%以上：(附表五)。
8. 應收關係人款項達新臺幣 1 億元或實收資本額 20%以上：(附表六)。
9. 從事衍生性商品交易：無。
10. 被投資公司資訊：(附表七)。

(三) 大陸投資資訊

1. 大陸被投資公司名稱、主要營業項目、實收資本額、投資方式、資金匯出入情形、持股比例、本期損益及認列之投資損益、期末投資帳面金額、已匯回投資損益及赴大陸地區投資限額：(附表八)。
2. 與大陸被投資公司直接或間接經由第三地區所發生下列之重大交易事項，及其價格、付款條件、未實現損益：(附表九)。
 - (1) 進貨金額及百分比與相關應付款項之期末餘額及百分比。
 - (2) 銷貨金額及百分比與相關應收款項之期末餘額及百分比。
 - (3) 財產交易金額及其所產生之損益數額。

- (4) 票據背書保證或提供擔保品之期末餘額及其目的。
- (5) 資金融通之最高餘額、期末餘額、利率區間及當期利息總額。
- (6) 其他對當期損益或財務狀況有重大影響之交易事項，如勞務之提供或收受等。

三二、部門資訊

本公司已於 106 年度合併財務報告中依規定揭露部門資訊。

廣越企業股份有限公司

資金貸與他人

民國 106 年 1 月 1 日至 12 月 31 日

附表一

單位：除另與註明者外，為新台幣仟元

編號 (註 1)	貸出資金之公司	貸與對象	往來項目	是否為 關係人	本期最高餘額 (外幣為仟元)	期末餘額 (外幣為仟元)	實際動支金額 (外幣為仟元)	利率區間	資金貸與 性質 (註 2)	業務往來金額	有短期融通資 金必要之原因	提 呆 帳	備 金 額	擔保品		對個別對象 資金貸與限額 (註 3(1))	資金貸與 總限額 (註 3(2))	備註
														名稱	價值			
0	廣越企業股份有 限公司	嘉興廣越服裝有 限公司	其他應收款 —關係人	是	\$ 618,446 USD 20,200	\$ 446,400 USD 15,000	\$ 148,800 USD 5,000	1.50%~ 1.90%	1	\$ 724,440	業務往來	\$ -	無	—	\$ 1,897,573	\$ 2,530,098	註 5	
		廣越(隆安)責 任有限公司	其他應收款 —關係人	是	151,300 USD 5,000	148,800 USD 5,000	52,080 USD 1,750	-	2	-	營運週轉	-	"	—	1,897,573	2,530,098	—	
1	尚弘羽絨股份有 限公司	T.O.D Limited	其他應收款 —關係人	是	118,872 RMB 26,000	118,418 RMB 26,000	118,418 RMB 26,000	1.50%	2	-	營運週轉	-	"	—	1,897,573	2,530,098	—	
		尚弘羽絨沅陽有 限公司	其他應收款 —關係人	是	100,584 RMB 22,000	100,199 RMB 22,000	100,199 RMB 22,000	1.50%	1	190,102	業務往來	-	"	—	1,897,573	2,530,098	註 6	
2	T.O.D Limited	尚弘羽絨沅陽有 限公司	其他應收款 —關係人	是	123,444 RMB 27,000	122,972 RMB 27,000	122,972 RMB 27,000	1.50%	2	-	營運週轉	-	"	—	1,897,573	2,530,098	—	
3	尚弘服裝沅陽有 限公司	尚弘羽絨沅陽有 限公司	其他應收款 —關係人	是	54,864 RMB 12,000	36,436 RMB 8,000	36,436 RMB 8,000	1.50%	2	-	營運週轉	-	"	—	1,897,573	2,530,098	—	
4	江蘇科吉爾戶外 用品有限公 司	嘉興廣越服裝有 限公司	其他應收款 —關係人	是	68,580 RMB 15,000	- RMB -	- RMB -	4.35%	2	-	營運週轉	-	"	—	1,897,573	2,530,098	—	
5	尚弘羽絨沅陽有 限公司	嘉興廣越服裝有 限公司	其他應收款 —關係人	是	68,318 RMB 15,000	68,318 RMB 15,000	68,318 RMB 15,000	1.50%	2	-	營運週轉	-	"	—	1,897,573	2,530,098	—	

註 1：編號欄之說明如下：

(1)發行人填 0。

(2)被投資公司按公司別由阿拉伯數字 1 開始依序編號。

註 2：資金貸與性質說明如下：

(1)有業務往來填 1。

(2)有短期資金融通之必要者填 2。

註 3：(1)對個別借款公司資金貸與之限額，以不超過母公司最近期財務報表淨值 30% 為限。

(2)資金貸與總額，以不超過母公司財務報表淨值 40% 為限。

註 4：上述交易編制合併財務報表時已沖銷。

註 5：本公司與嘉興廣越服裝有限公司最近一年度之業務往來金額為進貨 594,850 仟元及技術服務收入 129,590 仟元，總計為 724,440 仟元。

註 6：尚弘羽絨股份有限公司與尚弘羽絨沅陽有限公司最近一年度之業務往來金額為進料 190,102 仟元。

廣越企業股份有限公司

為他人背書保證

民國 106 年 1 月 1 日至 12 月 31 日

附表二

單位：除另予註明者外，為新台幣仟元

編號 (註 1)	背書保證者公司名稱	被背書保證對象		對單一企業 背書保證 限額(註 3 一)	本期最高背書 保證餘額	期 末 背 書 保 證 餘 額	實際動支金額	以財產擔保之 背書保證金額	累計背書保證 金額佔最近期 財務報表淨值 之比率(%)	背書保證 最高限額 (註 3 二)	屬母公司對 子公司 背書保證	屬子公司對 母公司 背書保證	屬對大陸地 區背書保證
		公 司 名 稱	關 係 (註 2)										
0	廣越企業股份有限公司	尚弘羽絨股份有限公司	(2)	\$ 1,897,573	\$ 508,825	\$ 248,800	\$ 18,474	\$ -	3.93	\$ 3,162,622	Y	N	N
		江蘇科吉爾戶外用品有限公司	(3)	1,897,573	156,725	-	-	-	-	3,162,622	Y	N	Y
		嘉興廣越服裝有限公司	(3)	1,897,573	548,640	318,815	-	-	5.03	3,162,622	Y	N	Y
		尚弘羽絨沭陽有限公司	(3)	1,897,573	388,620	250,498	-	-	3.95	3,162,622	Y	N	Y

註 1：編號欄之說明如下：

(1)發行人填 0。

(2)被投資公司按公司別由阿拉伯數字 1 開始依序編號。

註 2：背書保證者與被背書保證對象之關係有下列 6 種，標示種類即可：

(1)有業務關係之公司。

(2)直接持有普通股股權超過 50%之子公司。

(3)母公司與子公司持有普通股股權合併計算超過 50%之被投資公司。

(4)對於直接或經由子公司間接持有普通股股權超過 50%之母公司。

(5)基於承攬工程需要之同業間依合約規定互保之公司。

(6)因共同投資關係由各出資股東依其持股比例對其背書保證之公司。

註 3：背書保證限額之計算方式及金額：

一、對單一企業背書保證限額，以不超過母公司財務報表淨值 30%為限。

二、背書保證總額，以不超過母公司最近期財務報表淨值 50%為限。

廣越企業股份有限公司
 期末持有有價證券情形
 民國 106 年 12 月 31 日

附表三

單位：除另與註明者外
 ，為新台幣仟元

持 有 之 公 司	有 價 證 券 種 類 及 名 稱	與 有 價 證 券 發 行 人 之 關 係	帳 列 科 目	期 末				備 註
				股 數 或 單 位	帳 面 金 額	持 股 比 例	公 允 價 值	
廣越企業股份有限公司	股票－上市上櫃 福懋興業股份有限公司	本公司之董事	備供出售金融資產－流動	3,382,000	\$ 105,856		\$ 105,856	
廣越企業股份有限公司	股票－非上市上櫃 廣嶸企業股份有限公司	實質關係人	以成本衡量之金融資產－ 非流動	498,750	\$ 6,676	19	無市價資訊	

註：投資子公司、關聯企業及合資權益相關資訊，請參閱附表七、附表八及附表九。

廣越企業股份有限公司

累積買進或賣出同一有價證券之金額達新臺幣 3 億元或實收資本額 20% 以上

民國 106 年 1 月 1 日至 12 月 31 日

附表四

單位：除另與註明者外，
為新台幣仟元

買、賣之公司	有價證券種類及名稱	帳列科目	交易對象	關係	期初		買入		賣出		期末			
					股數	金額	股數	金額	股數	金額	股數	金額		
廣越企業股份有限公司	採用權益法之投資 Biancospino S.R.L.	採用權益法之投資	Antonio Bembo	本公司之子公司	-	\$ -	-	取得股權 \$ 274,104 投資利益 24,577 累積換算調整數 4,008	-	\$ -	現金股利 \$ 60,976	\$ -	-	\$ 241,713

廣越企業股份有限公司

與關係人進、銷貨之金額達新臺幣 1 億元或實收資本額 20% 以上

民國 106 年 1 月 1 日至 12 月 31 日

附表五

單位：除另與註明者外，為新台幣仟元

進(銷)貨之公司	交易對象名稱	關係	交易情形				交易條件與一般交易不同之情形及原因		應收(付)票據、帳款		備註
			進(銷)貨	金額	佔總進(銷)貨之比率	授信期間	單價	授信期間	餘額	佔總應收(付)票據、帳款之比率	
廣越企業股份有限公司	嘉興廣越服裝有限公司	母子公司	進貨	\$ 594,850	8%	按內部轉撥計價	按內部轉撥計價	月結 60 天	(\$ 241,012)	47%	註
	Kwang Viet Garment Co., Ltd.	母子公司	加工費	1,843,366	26%	按內部轉撥計價	按內部轉撥計價	月結 60 天	(139,136)	45%	註
	Quang Viet (Tien Giang) Co., Ltd.	母子公司	加工費	926,771	13%	按內部轉撥計價	按內部轉撥計價	月結 60 天	(465)	-	註
	尚弘羽絨股份有限公司	母子公司	進貨	114,488	2%	按內部轉撥計價	按內部轉撥計價	月結 60 天	(10)	-	註
Quang Viet (Long An) Co., Ltd.	福懋興業股份有限公司(集團)	本公司之法人董事及其子公司	進貨	511,315	7%	月結 60 天	按一般交易價格	月結 60 天	(91,753)	20%	-
	Quang Viet (Tien Giang) Co., Ltd.	兄弟公司	加工費	201,202	32%	按內部轉撥計價	按內部轉撥計價	月結 60 天	(558,936)	99%	註
	尚弘羽絨股份有限公司	母子公司	進貨	190,102	100%	按內部轉撥計價	按內部轉撥計價	月結 60 天	(7,567)	100%	註
嘉興廣越服裝有限公司	尚弘羽絨汴陽有限公司	兄弟公司	進貨	134,015	9%	按內部轉撥計價	按內部轉撥計價	月結 60 天	-	-	註
	福懋興業股份有限公司(集團)	本公司之法人董事及其子公司	進貨	214,897	15%	月結 60 天	按一般交易價格	月結 60 天	(1,638)	7%	-

註：上述交易編制合併財務報表時已沖銷。

廣越企業股份有限公司
 應收關係人款項達新臺幣一億元或實收資本額 20% 以上
 民國 106 年 12 月 31 日

附表六

單位：除另與註明者外
 ，為新台幣仟元

帳列應收款項之公司	交易對象名稱	關係	應收關係人款項餘額	週轉率	逾期應收關係人款項		應收關係人款項期後收回金額	提列備抵呆帳金額
					金額	處理方式		
廣越企業股份有限公司	嘉興廣越服裝有限公司	母子公司	其他應收款－關係人 \$ 183,137	-	\$ -	-	\$ 182,447	\$ -
嘉興廣越服裝有限公司	廣越企業股份有限公司	母子公司	應收帳款－關係人 241,012	2.64	-	-	197,404	-
Kwang Viet Garment Co., Ltd.	廣越企業股份有限公司	母子公司	應收帳款－關係人 149,865	24.41	-	-	149,865	-
Quang Viet (Tien Giang) Co., Ltd.	Kwang Viet Garment Co., Ltd.	兄弟公司	應收帳款－關係人 558,936	0.42	-	-	382,013	-
尚弘羽絨股份有限公司	尚弘羽絨沭陽有限公司	母子公司	其他應收款－關係人 102,681	-	-	-	-	-

註：上述交易編制合併財務報表時已沖銷。

廣越企業股份有限公司
被投資公司資訊、所在地區...等相關資訊
民國 106 年 1 月 1 日至 12 月 31 日

附表七

單位：越盾單位為仟元，其餘外幣單位為元
，除另與註明者外，為新台幣仟元

投資公司名稱	被投資公司名稱	所在地區	主要營業項目	原始投資金額		期末持有		被投資公司		本期認列之		備註
				本期	期末	股數	比率	帳面金額	本期損益	投資損益		
廣越企業股份有限公司	Kwang Viet Garment Co., Ltd.	越南	成衣加工及製造	\$ 303,219	\$ 303,219	-	100.00	\$ 476,790	\$ 55,109	\$ 55,561	註 1	
	Spring Co., Ltd.	薩摩亞	控股業務	VND172,313,196	VND172,313,196	14,200,000	100.00	VND363,888,745	VND 41,136,730	VND 41,474,403	註 2	
	Quang Viet (Tien Giang) Co., Ltd.	越南	成衣加工及製造	445,785	445,785	-	100.00	1,242,906	75,132	72,410	註 3	
	Q.V.S Limited	薩摩亞	控股業務	USD 14,200,000	USD 14,200,000	12,400,000	100.00	USD 41,764,306	USD 2,468,887	USD 2,379,428	-	
	尚弘羽絨股份有限公司	台灣	羽絨製品生產、加工及買賣	761,563	761,563	47,838,480	95.68	668,461	4,464	2,599	註 4	
	Q Gear Limited	薩摩亞	外銷買賣仲介業務	VND521,418,024	VND521,418,024	50,000	100.00	VND510,173,049	VND 3,332,004	VND 1,939,708	-	
	Quang Viet (Long An) Co., Ltd.	越南	成衣加工及製造	373,987	373,987	-	100.00	265,662	(23,558)	(23,558)	註 5	
	Biancospino S.R.L.	羅馬尼亞	成衣加工及製造	USD 12,400,000	USD 12,400,000	-	51.00	USD 8,926,819	(USD 774,117)	(USD 774,117)	-	
Spring Co., Ltd.	嘉興廣越服裝有限公司	中國大陸	成衣加工、製造及買賣	478,385	380,436	-	100.00	433,695	(12,074)	(11,554)	-	
				1,510	1,510	-	100.00	10,886	9,359	9,359	-	
Q.V.S Limited	尚弘服裝沅陽有限公司	中國大陸	成衣加工及製造	USD 50,000	USD 50,000	-	100.00	USD 365,812	USD 307,566	USD 307,566	-	
				325,580	325,580	-	100.00	303,638	6,005	5,629	-	
				VND224,957,000	VND224,957,000	-	51.00	VND231,737,838	VND 4,482,201	VND 4,201,366	-	
尚弘羽絨股份有限公司	T.O.D Limited	薩摩亞	控股業務	274,104	-	-	100.00	241,713	48,190	24,577	-	
				RON 36,554,700	RON -	-	100.00	RON 31,649,658	RON 6,382,271	RON 3,254,958	-	
T.O.D Limited	尚弘羽絨沅陽有限公司	中國大陸	羽絨製品生產、加工及買賣	445,785	445,785	-	100.00	1,245,573	74,825	74,825	-	
				RMB 98,939,650	RMB 98,939,650	-	100.00	RMB273,482,031	RMB 16,608,423	RMB 16,608,423	-	
T.O.D Limited	尚弘服裝沅陽有限公司	中國大陸	成衣加工及製造	61,693	61,693	-	100.00	73,650	7,128	7,128	-	
				RMB 13,228,560	RMB 13,228,560	-	100.00	RMB 16,170,732	RMB 1,582,250	RMB 1,582,250	-	
T.O.D Limited	尚弘服裝沅陽有限公司	中國大陸	買賣業	312,294	312,294	-	100.00	137,363	(30,356)	(30,356)	-	
				RMB 63,730,830	RMB 63,730,830	-	100.00	RMB 30,159,796	(RMB 6,737,888)	(RMB 6,737,888)	-	
T.O.D Limited	尚弘羽絨沅陽有限公司	中國大陸	羽絨製品生產、加工及買賣	271,666	181,219	7,120,000	100.00	205,784	(24,348)	(23,824)	註 6	
				USD 9,000,000	USD 6,000,000	-	100.00	USD 6,914,769	(USD 800,089)	(USD 782,874)	-	
T.O.D Limited	尚弘羽絨沅陽有限公司	中國大陸	羽絨製品生產、加工及買賣	267,934	178,394	-	100.00	199,428	(24,811)	(24,811)	-	
				RMB 56,000,000	RMB 36,000,000	-	100.00	RMB 43,787,088	(RMB 5,507,173)	(RMB 5,507,173)	-	

註 1：被投資公司本期損益與本期認列投資損益之差異，主要係包含已實現及（未實現）銷貨毛利分別為 1,633 仟元及(1,181)仟元。
 註 2：被投資公司本期損益與本期認列投資損益之差異，主要係包含已實現及（未實現）銷貨毛利分別為 3,725 仟元及(6,447)仟元。
 註 3：被投資公司本期損益與本期認列投資損益之差異，主要係包含已實現及（未實現）銷貨毛利分別為 1,657 仟元及(3,522)仟元。
 註 4：被投資公司本期損益與本期認列投資損益之差異，主要係包含已實現及（未實現）銷貨毛利分別為 568 仟元及(570)仟元。
 註 5：被投資公司本期損益與本期認列投資損益之差異，主要係包含已實現及（未實現）銷貨毛利分別為 0 仟元及(376)仟元。
 註 6：被投資公司本期損益與本期認列投資損益之差異，主要係包含已實現及（未實現）銷貨毛利分別為 46 仟元及(478)仟元。

廣越企業股份有限公司

大陸投資資訊

民國 106 年 1 月 1 日至 12 月 31 日

附表八

單位：越盾單位為仟元，其餘外幣單位為元，除另與註明者外，為新台幣仟元

大陸被投資公司名稱	主要營業項目	實收資本額	投資方式 (註 1)	本期期初 自台灣匯出累積 投資金額	本期匯出或收回投資金額		本期期末 自台灣匯出累積 投資金額	被投資公司 本期損益	本公司直接 或間接投資 之持股比例	本期認列 投資損益 (註 2(2)B)	期末投資 帳面金額	截至本期止 已匯回投資收益	備註
					匯出	收回							
嘉興廣越服裝有限公司	成衣加工、製造及 買賣	\$ 445,785 RMB 98,939,650	(2) Spring Co., Ltd.	\$ 445,785 USD 14,200,000	\$ -	\$ -	\$ 445,785 USD 14,200,000	\$ 74,825 RMB 16,608,423	100.00	\$ 72,103 RMB 16,004,156	\$ 1,239,126 RMB 272,066,327	\$ -	-
尚弘服裝沭陽有限公司	成衣加工及製造	61,693 RMB 13,228,560	(2) Q.V.S Limited	61,693 USD 2,100,000	-	-	61,693 USD 2,100,000	7,128 RMB 1,582,250	100.00	7,128 RMB 1,582,250	73,650 RMB 16,170,732	-	-
江蘇科吉爾戶外用品有限公司	買賣業	312,294 RMB 63,730,830	(2) Q.V.S Limited	312,294 USD 10,300,000	-	-	312,294 USD 10,300,000	(30,356) RMB (6,737,888)	100.00	(30,356) RMB (6,737,888)	137,363 RMB 30,159,796	-	-
尚弘羽絨沭陽有限公司	羽絨製品生產、加 工及買賣	267,934 RMB 56,000,000	(2) T.O.D Limited	178,394 USD 5,906,463	89,540 USD 2,971,043	-	267,934 USD 8,877,506	(24,811) RMB (5,507,173)	95.68	(24,287) RMB (5,390,894)	200,047 RMB 43,922,951	-	-

本期期末累計自台灣匯出 赴大陸地區投資金額	經濟部投資審會 核准投資金額	依經濟部投資審會規定 赴大陸地區投資限額(註 3)
\$ 1,087,706 (USD36,596,339)	\$ 1,059,456 (USD35,600,000) (匯率：29.76)	\$ 3,946,220

註 1：投資方式區分為下列三種，標示種類別即可：

- (1) 直接赴大陸地區從事投資。
- (2) 透過第三地區公司再投資大陸（請註明該第三地區之投資公司）。
- (3) 其他方式。

註 2：本期認列投資損益欄中：

- (1) 若屬籌備中，尚無投資損益者，應予註明。
- (2) 投資損益認列基礎分為下列三種，應予註明。
 - A. 經與中華民國會計師事務所所有合作關係之國際性會計師事務所核閱簽證之財務報表。
 - B. 經台灣母公司簽證會計師核閱簽證之財務報表。
 - C. 其他。

註 3：依據投審會 97.8.29「在大陸地區從事投資或技術審查原則」規定以投資公司淨值或合併淨值之 60%，其較高者為限。

廣越企業股份有限公司

與大陸被投資公司直接或間接經由第三地區所發生下列之重大交易事項及其價格、付款條件、未實現損益及其他相關資訊

民國 106 年 1 月 1 日至 12 月 31 日

附表九

單位：除另與註明者外，
為新台幣仟元

大陸被投資公司名稱	交易類型	進、銷貨		交易條件		應收(付)票據、帳款		未實現損(益)	備註
		金額	百分比	付款條件	與一般交易之比較	金額	百分比		
嘉興廣越服裝有限公司	進貨	\$ 594,850	12%	按內部轉撥計價	月結 60 天	(\$ 241,012)	47%	\$ -	—
	技術服務收入	129,590	79%	"	—	10,187	4%	-	註 1、2
尚弘羽絨沭陽有限公司	進料	190,102	100%	按內部轉撥計價	月結 60 天	(7,567)	100%	(478)	—

註 1：技術服務收入之進銷貨百分比係按佔合併其他收入之比率計算。

註 2：應收技術服務收入款項之百分比係按佔其他應收款項計算。

§重要會計項目明細表目錄§

項	目	編 號 / 索 引
資產、負債及權益項目明細表		
現金及約當現金明細表		明細表一
備供出售金融資產—流動明細表		明細表二
無活絡市場之債務工具投資—流動明細表		附註八
應收帳款明細表		明細表三
其他應收款明細表		明細表四
存貨明細表		明細表五
其他流動資產明細表		明細表六
以成本衡量之金融資產—非流動變動明細表		附註十一
採用權益法之投資變動明細表		明細表七
不動產、廠房及設備變動明細表		附註十三
其他無形資產變動明細表		附註十四
其他非流動資產明細表		附註十五
短期借款明細表		明細表八
應付票據明細表		明細表九
應付帳款明細表		明細表十
其他應付款明細表		明細表十一
其他應付款—關係人明細表		明細表十二
其他流動負債明細表		明細表十三
淨確定福利負債—非流動		附註十九
遞延所得稅負債明細表		附註二二
損益項目明細表		
營業收入明細表		明細表十四
營業成本明細表		明細表十五
營業費用明細表		明細表十六
其他收入明細表		附註二一
其他利益及損失明細表		附註二一
財務成本明細表		附註二一
本期發生之員工福利、折舊及攤銷費用功能別彙總表		明細表十七

廣越企業股份有限公司
現金及約當現金明細表
民國 106 年 12 月 31 日

明細表一

單位：新台幣仟元

項 目	摘 要	金 額
庫存現金及週轉金		\$ 33
銀行存款		
外幣活期存款	包含 889 仟美元@29.760、15 仟港幣@3.807、13 仟歐元@35.570 及 0.4 仟人民幣@4.565	26,990
支票及活期存款		10,788
定期存款	期間 106.10.12-107.02.28，利率 1.6%~4.0%，其中包含外幣定存 21,268 仟美元@29.760 及 8,950 仟人民幣@4.565	<u>673,779</u>
		<u>\$ 711,590</u>

廣越企業股份有限公司
備供出售金融資產－流動明細表
民國 106 年 12 月 31 日

明細表二

單位：除另予註明者外
，係新台幣仟元

金 融 工 具 名 稱 摘 要	股 數	面 值	取 得 成 本	公 平 價 值	總 額	提 供 擔 保 或 質 押 情 形	
股票－上市（櫃）				單 價（元）			
福懋興業股份有限公司	-	3,382,000	10	<u>\$ 119,284</u>	31.3	<u>\$ 105,856</u>	無

廣越企業股份有限公司
 應收帳款明細表
 民國 106 年 12 月 31 日

明細表三

單位：新台幣仟元

客 戶 名 稱	摘 要	金 額
非關係人		
PATAGONIA	貨 款	\$ 230,829
ADIDAS (集團)	"	158,462
NIKE	"	108,126
VF (集團)	"	74,617
ARCTERYX	"	68,752
PUMA	"	65,967
其他 (註)	"	<u>132,484</u>
		839,237
減：備抵呆帳		(<u>5,091</u>)
		<u>\$ 834,146</u>

註：各客戶餘額皆未超過本科目餘額百分之五。

廣越企業股份有限公司
其他應收款明細表
民國 106 年 12 月 31 日

明細表四

單位：新台幣仟元

項	目	摘	要	金	額
其他應收款-關係人		應收技術服務及代採購 款項等		\$ 248,397	
其他 (註)				<u>32,312</u>	
				<u>\$ 280,709</u>	

註：各戶餘額皆未超過本科目餘額百分之五。

廣越企業股份有限公司

存貨明細表

民國 106 年 12 月 31 日

明細表五

單位：新台幣仟元

項	目	摘	要	金 額	
				成 本	市 價 (註)
原	料	羽絨、布料等		\$ 529,828	\$ 950,796
在	製 品	羽絨衣等		353,393	383,424
製	成 品	羽絨衣等		<u>207,431</u>	<u>216,905</u>
				<u>\$1,090,652</u>	<u>\$1,551,125</u>

註：本公司存貨以成本與淨變現價值孰低者衡量，且除同類別存貨外應逐項比較之。

廣越企業股份有限公司
其他流動資產明細表
民國 106 年 12 月 31 日

明細表六

單位：新台幣仟元

項	目	摘	要	金	額
預付貨款		預付原物料款等		\$	16,821
其他（註）					<u>3,120</u>
				<u>\$</u>	<u>19,941</u>

註：各戶餘額皆未超過本科目餘額百分之五。

廣越企業股份有限公司
採用權益法之投資變動明細表
民國 106 年 1 月 1 日至 12 月 31 日

明細表七

單位：除另予註明者外，
係新台幣仟元

	期 初 餘 額		本 期 增 加 (註 一)		本 期 減 少 (註 二)		投 資 (損) 益 (註 三)	累 積 換 算 調 整 數	金 融 商 品 未 實 現 損 益	期 末 餘 額			股 權 淨 值 (註 四 及 五)		提 供 擔 保 或 質 押 情 形	
	股 數	金 額	股 數	金 額	股 數	金 額				股 數	持 股 比 例 %	金 額	單 價 (元)	總 額		
非上市(櫃)公司																
Kwang Viet Garment Co., Ltd.	-	\$ 457,109	-	\$ -	-	\$ -	\$ 55,561	(\$ 35,880)	\$ -	-	100%	\$ 476,790	-	\$ 477,971	無	
Spring Co., Ltd.	14,200,000	1,194,247	-	-	-	-	72,410	(23,751)	-	14,200,000	100%	1,242,906	87.98	1,249,353	無	
Quang Viet (Tien Giang) Co., Ltd.	-	720,543	-	-	-	-	2,599	(54,681)	-	-	100%	668,461	-	671,983	無	
尚弘羽絨股份有限公司	38,043,600	348,690	9,794,880	97,919	-	-	(11,554)	(1,527)	167	47,838,480	95.68%	433,695	9.08	434,265	無	
Q.V.S Limited	12,400,000	298,773	-	-	-	-	(23,558)	(9,553)	-	12,400,000	100%	265,662	21.42	265,662	無	
Q Gear Limited	50,000	1,879	-	-	-	-	9,359	(352)	-	50,000	100%	10,886	217.72	10,886	無	
Quang Viet (Long An) Co., Ltd.	-	322,516	-	-	-	-	5,629	(24,507)	-	-	100%	303,638	-	304,014	無	
Biancospino S.R.L.	-	-	-	274,104	-	(60,976)	24,577	4,008	-	-	51%	241,713	-	241,713	無	
		<u>\$ 3,343,757</u>		<u>\$ 372,023</u>		<u>(\$ 60,976)</u>	<u>\$ 135,023</u>	<u>(\$ 146,243)</u>	<u>\$ 167</u>			<u>\$ 3,643,751</u>		<u>\$ 3,655,847</u>		

註一：本期增加數，尚弘羽絨股份有限公司主要係包含現金增資 97,949 仟元及資本公積－認列對子公司所有權權益變動數(30)仟元。

註二：本期減少數為收取現金股利。

註三：係按同期間經會計師查核之財務報表認列。

註四：股權淨值主要依據被投資公司之財務報告及本公司持股比例計算。

註五：被投資公司期末餘額及股權淨值之差異，主要係包含未實現銷貨毛利 12,096 仟元。

廣越企業股份有限公司

短期借款明細表

民國 106 年 12 月 31 日

明細表八

單位：除另予註明者外
，係新台幣仟元

借 款 種 類	年 底 餘 額	契 約 期 限	利 率 區 間 (%)	融 資 額 度	抵 押 或 擔 保	備 註
營運週轉金						
第一銀行	\$ 16,666	106.12.06-107.01.06	1.80%	\$ 250,000	抵 押	定 存
台北富邦銀行	340,000	106.11.20-107.01.26	0.83%	654,720	抵 押	土地及建物
國泰世華銀行	108,809	106.11.17-107.04.15	0.83%	565,440	抵 押	定 存
永豐銀行	100,000	106.12.11-107.02.09	0.85%	700,000	無	-
台灣銀行	100,000	106.11.10-107.02.08	0.89%	300,000	無	-
	<u>\$ 665,475</u>					
信用狀借款						
國泰世華銀行	\$ 21,152	106.12.20-107.04.15	0.83%	565,440	抵 押	定 存
玉山銀行	69,943	106.11.20-107.06.27	1.88%-2.43%	735,712	抵 押	定 存
永豐銀行	143,056	106.09.11-107.01.14	1.80%-2.09%	700,000	無	-
	<u>\$ 234,151</u>					

廣越企業股份有限公司

應付票據明細表

民國 106 年 12 月 31 日

明細表九

單位：新台幣仟元

廠	商	名	稱	摘	要	金	額
非關係人							
	台灣華可貴股份有限公司			貨	款	\$	8,943
	宏遠興業股份有限公司				"		6,692
	台灣百和工業股份有限公司				"		2,292
	其他(註)				"		<u>14,295</u>
							32,222
關係人							
	福懋興業股份有限公司(集團)			貨	款		<u>55</u>
						\$	<u><u>32,277</u></u>

註：各戶餘額皆未超過本科目餘額百分之五。

廣越企業股份有限公司

應付帳款明細表

民國 106 年 12 月 31 日

明細表十

單位：新台幣仟元

廠 商 名 稱	摘 要	金 額
非關係人		
台灣華可貴股份有限公司	貨 款	\$ 22,132
ALLIED FEATHER AND DOWN CORPORATION	"	20,729
COATS PHONG PHU CO., LTD.	"	16,599
MONTBELL CO., LTD.	"	10,511
宏遠興業股份有限公司	"	10,123
SHIN HAN INDUSTRIAL CO., LTD.	"	9,362
其他（註）	"	<u>85,244</u>
		<u>\$ 174,700</u>
關 係 人		
嘉興廣越服裝有限公司	貨 款	\$ 241,012
福懋興業股份有限公司（集 團）	"	91,753
尚弘羽絨股份有限公司	"	<u>10</u>
		<u>\$ 332,775</u>

註：各戶餘額皆未超過本科目餘額百分之五。

廣越企業股份有限公司
其他應付款明細表
民國 106 年 12 月 31 日

明細表十一

單位：新台幣仟元

項	目	摘	要	金	額
應付薪資及獎金				\$	27,310
應付代採購		代採購原料			24,729
應付員工及董監酬勞					11,654
其他（註）					<u>13,247</u>
				\$	<u>76,940</u>

註：各戶餘額皆未超過本科目餘額百分之五。

廣越企業股份有限公司
其他應付款－關係人明細表
民國 106 年 12 月 31 日

明細表十二

單位：新台幣仟元

名 稱	摘 要	金 額
其他應付款關係人		
Kwang Viet Garment Co., Ltd.	應付加工款	\$ 149,865
Quang Viet (Long An) Co., Ltd.	"	29,176
福懋興業股份有限公司(集團)	應付代採購	6,359
Quang Viet (Tien Giang) Co., Ltd.	應付加工款	465
尚弘羽絨股份有限公司	應付代採購	453
		<u>\$ 186,318</u>

廣越企業股份有限公司
其他流動負債明細表
民國 106 年 12 月 31 日

明細表十三

單位：新台幣仟元

名	稱	摘	要	金	額
預收款項		預收貨款		\$	5,453
代收 款		代扣稅款等			<u>711</u>
				<u>\$</u>	<u>6,164</u>

廣越企業股份有限公司

營業收入明細表

民國 106 年 1 月 1 日至 12 月 31 日

明細表十四

單位：新台幣仟元

<u>項</u>	<u>目</u>	<u>金</u>	<u>額</u>
樹脂棉夾克		\$ 2,844,235	
羽絨夾克		2,650,531	
薄外套、大衣		1,215,122	
其 他		<u>611,471</u>	
		<u>\$ 7,321,359</u>	

廣越企業股份有限公司

營業成本明細表

民國 106 年 1 月 1 日至 12 月 31 日

明細表十五

單位：新台幣仟元

項	目	金	額
直接原料			
期初原料		\$	335,293
加：本期進料			3,643,790
減：期末原料		(<u>529,828)</u>
本期耗用原料			3,449,255
製造費用			<u>2,829,695</u>
製造成本			6,278,950
加：期初在製品			163,839
減：期末在製品		(<u>353,393)</u>
製成品成本			6,089,396
加：期初製成品			208,841
加：本期進貨			596,238
減：期末製成品		(<u>207,431)</u>
銷貨成本			<u>\$ 6,687,044</u>

廣越企業股份有限公司

營業費用明細表

民國 106 年 1 月 1 日至 12 月 31 日

明細表十六

單位：新台幣仟元

項	目	推 銷 費 用	管 理 費 用	研 究 發 展 費 用	合 計
薪資支出		\$ 35,242	\$ 94,351	\$ 21,927	\$ 151,520
保 險 費		3,696	9,044	2,092	14,832
旅 費		5,616	4,048	95	9,759
勞 務 費		-	6,064	-	6,064
其他費用		<u>11,117</u>	<u>35,611</u>	<u>7,062</u>	<u>53,790</u>
		<u>\$ 55,671</u>	<u>\$ 149,118</u>	<u>\$ 31,176</u>	<u>\$ 235,965</u>

廣越企業股份有限公司

本期發生之員工福利、折舊及攤銷費用功能別彙總表

民國 106 年及 105 年 1 月 1 日至 12 月 31 日

明細表十七

單位：新台幣仟元

	106年度			105年度		
	屬於營業成本者	屬於營業費用者	合 計	屬於營業成本者	屬於營業費用者	合 計
員工福利費用						
薪資費用	\$ -	\$ 144,182	\$ 144,182	\$ -	\$ 138,632	\$ 138,632
勞健保費用	-	13,697	13,697	-	12,259	12,259
退休金費用	-	7,943	7,943	-	7,390	7,390
其他員工福利費用	-	11,422	11,422	-	11,258	11,258
	<u>\$ -</u>	<u>\$ 177,244</u>	<u>\$ 177,244</u>	<u>\$ -</u>	<u>\$ 169,539</u>	<u>\$ 169,539</u>
折舊費用	<u>\$ -</u>	<u>\$ 4,945</u>	<u>\$ 4,945</u>	<u>\$ -</u>	<u>\$ 6,175</u>	<u>\$ 6,175</u>
攤銷費用	<u>\$ -</u>	<u>\$ 4,682</u>	<u>\$ 4,682</u>	<u>\$ -</u>	<u>\$ 4,284</u>	<u>\$ 4,284</u>

本公司 106 年及 105 年 12 月 31 日員工人數分別為 224 人及 197 人，其計算基礎與員工福利費用一致。

附件七

107 年度個體財務報告及會計師查核報告

廣越企業股份有限公司

個體財務報告暨會計師查核報告 民國107及106年度

地址：台北市內湖區瑞光路607號6樓

電話：(02)27989169

§ 目 錄 §

項	目 頁	次	財 務 報 告 附 註 編 號
一、封 面	1		-
二、目 錄	2		-
三、會計師查核報告	3~6		-
四、個體資產負債表	7		-
五、個體綜合損益表	8~10		-
六、個體權益變動表	11		-
七、個體現金流量表	12~13		-
八、個體財務報表附註			
(一) 公司沿革	14		一
(二) 通過財務報告之日期及程序	14		二
(三) 新發布及修訂準則及解釋之適用	14~20		三
(四) 重大會計政策之彙總說明	20~33		四
(五) 重大會計判斷、估計及假設不確定性之主要來源	34		五
(六) 重要會計項目之說明	33~63		六~三二
(七) 關係人交易	64~68		三三
(八) 質抵押之資產	69		三四
(九) 重大或有負債及未認列之合約承諾	69		三五
(十) 重大之災害損失	-		-
(十一) 重大之期後事項	-		-
(十二) 其 他	69~70		三六
(十三) 附註揭露事項			
1. 重大交易事項相關資訊	71、73~79		三七
2. 轉投資事業相關資訊	71、76、80		三七
3. 大陸投資資訊	71~72、81~82		三七
(十四) 部門資訊	72		三八
九、重要會計項目明細表	83~102		-

會計師查核報告

廣越企業股份有限公司 公鑒：

查核意見

廣越企業股份有限公司民國 107 年及 106 年 12 月 31 日之個體資產負債表，暨民國 107 年及 106 年 1 月 1 日至 12 月 31 日之個體綜合損益表、個體權益變動表、個體現金流量表，以及個體財務報表附註（包括重大會計政策彙總），業經本會計師查核竣事。

依本會計師之意見，上開個體財務報表在所有重大方面係依照證券發行人財務報告編製準則編製，足以允當表達廣越企業股份有限公司民國 107 年及 106 年 12 月 31 日之個體財務狀況，暨民國 107 年及 106 年 1 月 1 日至 12 月 31 日之個體財務績效及個體現金流量。

查核意見之基礎

本會計師係依照會計師查核簽證財務報表規則及一般公認審計準則執行查核工作。本會計師於該等準則下之責任將於會計師查核個體財務報表之責任段進一步說明。本會計師所隸屬事務所受獨立性規範之人員已依會計師職業道德規範，與廣越企業股份有限公司保持超然獨立，並履行該規範之其他責任。本會計師相信已取得足夠及適切之查核證據，以作為表示查核意見之基礎。

關鍵查核事項

關鍵查核事項係指依本會計師之專業判斷，對廣越企業股份有限公司民國 107 年度個體財務報表之查核最為重要之事項。該等事項已於查核個體財務報表整體及形成查核意見之過程中予以因應，本會計師並不對該等事項單獨表示意見。

茲對廣越企業股份有限公司民國 107 年度個體財務報表之關鍵查核事項敘明如下：

部分主要銷售客戶收入認列之真實性

廣越企業股份有限公司主要收入來源為銷售成衣產品，主要銷售客戶較為集中，因是針對銷售金額成長或毛利率提升之部分主要銷售客戶所產生之收入真實性列為關鍵查核事項。

會計政策如個體財務報告附註四(十一)所述。

本會計師針對上述歸屬於部分主要銷售客戶之收入認列執行主要查核程序如下：

1. 瞭解銷貨收入循環之內部控制。
2. 測試銷貨收入循環中與收入認列真實性攸關之內部控制有效性，包括抽核出貨相關文件及發票是否經適當核准後認列銷貨收入。
3. 抽核驗證銷貨收入明細、出貨相關文件及發票，驗證所認列之收入相關品項內容及金額是否一致。
4. 抽核驗證銷貨收入明細，確認其銷貨對象及金額與收款對象及金額是否相同。

管理階層與治理單位對財務報表之責任

管理階層之責任係依照證券發行人財務報告編製準則編製允當表達之個體財務報表，且維持與個體財務報表編製有關之必要內部控制，以確保個體財務報表未存有導因於舞弊或錯誤之重大不實表達。

於編製個體財務報表時，管理階層之責任亦包括評估廣越企業股份有限公司繼續經營之能力、相關事項之揭露，以及繼續經營會計基礎之採用，除非管理階層意圖清算廣越企業股份有限公司或停止營業，或除清算或停業外別無實際可行之其他方案。

廣越企業股份有限公司之治理單位（含監察人）負有監督財務報導流程之責任。

會計師查核個體財務報表之責任

本會計師查核個體財務報表之目的，係對個體財務報表整體是否存在導因於舞弊或錯誤之重大不實表達取得合理確信，並出具查核報告。合理確信係高度確信，惟依照一般公認審計準則執行之查核工作無法保證必能偵出個

體財務報表存有之重大不實表達。不實表達可能導因於舞弊或錯誤。如不實表達之個別金額或彙總數可合理預期將影響個體財務報表使用者所作之經濟決策，則被認為具有重大性。

本會計師依照一般公認審計準則查核時，運用專業判斷並保持專業上之懷疑。本會計師亦執行下列工作：

1. 辨認並評估個體財務報表導因於舞弊或錯誤之重大不實表達風險；對所評估之風險設計及執行適當之因應對策；並取得足夠及適切之查核證據以作為查核意見之基礎。因舞弊可能涉及共謀、偽造、故意遺漏、不實聲明或逾越內部控制，故未偵出導因於舞弊之重大不實表達之風險高於導因於錯誤者。
2. 對與查核攸關之內部控制取得必要之瞭解，以設計當時情況下適當之查核程序，惟其目的非對廣越企業股份有限公司內部控制之有效性表示意見。
3. 評估管理階層所採用會計政策之適當性，及其所作會計估計與相關揭露之合理性。
4. 依據所取得之查核證據，對管理階層採用繼續經營會計基礎之適當性，以及使廣越企業股份有限公司繼續經營之能力可能產生重大疑慮之事件或情況是否存在重大不確定性，作出結論。本會計師若認為該等事件或情況存在重大不確定性，則須於查核報告中提醒個體財務報表使用者注意個體財務報表之相關揭露，或於該等揭露係屬不適當時修正查核意見。本會計師之結論係以截至查核報告日所取得之查核證據為基礎。惟未來事件或情況可能導致廣越企業股份有限公司不再具有繼續經營之能力。
5. 評估個體財務報表（包括相關附註）之整體表達、結構及內容，以及個體財務報表是否允當表達相關交易及事件。
6. 對於廣越企業股份有限公司內組成個體之財務資訊取得足夠及適切之查核證據，以對個體財務報表表示意見。本會計師負責查核案件之指導、監督及執行，並負責形成廣越企業股份有限公司查核意見。

本會計師與治理單位溝通之事項，包括所規劃之查核範圍及時間，以及重大查核發現（包括於查核過程中所辨認之內部控制顯著缺失）。


本會計師亦向治理單位提供本會計師所隸屬事務所受獨立性規範之人員已遵循會計師職業道德規範中有關獨立性之聲明，並與治理單位溝通所有可能被認為會影響會計師獨立性之關係及其他事項（包括相關防護措施）。

本會計師從與治理單位溝通之事項中，決定對廣越企業股份有限公司民國 107 年度個體財務報表查核之關鍵查核事項。本會計師於查核報告中敘明該等事項，除非法令不允許公開揭露特定事項，或在極罕見情況下，本會計師決定不於查核報告中溝通特定事項，因可合理預期此溝通所產生之負面影響大於所增進之公眾利益。

勤業眾信聯合會計師事務所

會計師 郭 乃 華

郭 乃 華



會計師 陳 慧 銘


陳 慧 銘



金融監督管理委員會核准文號
金管證審字第 1070323246 號

證券暨期貨管理委員會核准文號
台財證六字第 0920123784 號

中 華 民 國 108 年 3 月 25 日



廣起企業股份有限公司
民國 107 年 及 106 年 12 月 31 日

單位：新台幣仟元

代 碼	資 產	107年12月31日		106年12月31日	
		金 額	%	金 額	%
流動資產					
1100	現金及約當現金 (附註四及六)	\$ 460,829	5	\$ 711,590	9
1125	備供出售金融資產—流動 (附註四及十一)	-	-	105,856	1
1136	按攤銷後成本衡量之金融資產—流動 (附註四、九、十及三四)	416,549	4	-	-
1147	無活絡市場之債務工具投資—流動 (附註四、十三及三四)	-	-	771,963	10
1150	應收票據 (附註四、五及十四)	12	-	24	-
1170	應收帳款 (附註四、五及十四)	855,556	9	834,146	10
1200	其他應收款 (附註四及三三)	330,227	4	280,709	4
130X	存貨 (附註四、五及十五)	1,643,397	17	1,090,652	13
1479	其他流動資產 (附註十九)	434,004	5	19,941	-
11XX	流動資產總計	4,140,574	44	3,814,881	47
非流動資產					
1510	透過損益按公允價值衡量之金融資產—非流動 (附註四及七)	69,056	1	-	-
1517	透過其他綜合損益按公允價值衡量之金融資產—非流動 (附註四及八)	144,999	1	-	-
1535	按攤銷後成本衡量之金融資產—非流動 (附註四、九、十及三四)	7,000	-	-	-
1543	以成本衡量之金融資產—非流動 (附註四及十二)	-	-	6,676	-
1550	採用權益法之投資 (附註四及十六)	4,573,254	48	3,643,751	45
1600	不動產、廠房及設備 (附註四、五、十七及三四)	568,973	6	569,641	7
1780	其他無形資產 (附註四及十八)	7,944	-	6,270	-
1900	其他非流動資產 (附註十九)	-	-	92,134	1
15XX	非流動資產總計	5,371,226	56	4,318,472	53
1XXX	資 產 總 計	\$ 9,511,800	100	\$ 8,133,353	100
負債及權益					
流動負債					
2100	短期借款 (附註四及二十)	\$ 1,248,494	13	\$ 899,626	11
2150	應付票據 (附註四、二一及三三)	30,776	-	32,277	-
2170	應付帳款—非關係人 (附註四及二一)	265,810	3	174,700	2
2180	應付帳款—關係人 (附註四、二一及三三)	248,673	3	332,775	4
2200	其他應付款 (附註二二)	91,137	1	76,940	1
2220	其他應付款項—關係人 (附註三三)	616,949	6	186,318	2
2230	本期所得稅負債 (附註四及二七)	50,574	1	47,157	1
2399	其他流動負債	3,951	-	6,164	-
21XX	流動負債總計	2,556,364	27	1,755,957	21
非流動負債					
2540	長期借款 (附註四及二十)	213,000	2	-	-
2570	遞延所得稅負債 (附註四及二七)	109,881	1	44,552	1
2640	淨確定福利負債—非流動 (附註四、五及二三)	6,303	-	7,597	-
2645	存入保證金	3	-	3	-
25XX	非流動負債總計	329,187	3	52,152	1
2XXX	負債總計	2,885,551	30	1,808,109	22
權益 (附註二四)					
3110	普通股股本	1,033,753	11	1,037,639	13
3200	資本公積	2,868,874	30	2,873,215	35
保留盈餘					
3310	法定盈餘公積	563,107	6	510,712	6
3320	特別盈餘公積	246,533	2	131,146	2
3350	未分配盈餘	2,164,446	23	2,111,402	26
3300	保留盈餘總計	2,974,086	31	2,753,260	34
其他權益					
3410	國外營運機構財務報表換算之兌換差額	(232,125)	(2)	(232,805)	(3)
3420	透過其他綜合損益按公允價值衡量之金融資產未實現損益	(18,339)	-	-	-
3425	備供出售金融資產未實現損益	-	-	(13,728)	-
3400	其他權益總計	(250,464)	(2)	(246,533)	(3)
3500	庫藏股票	-	-	(92,337)	(1)
3XXX	權益總計	6,626,249	70	6,325,244	78
負債與權益總計		\$ 9,511,800	100	\$ 8,133,353	100

後附之附註係本個體財務報告之一部分。

董事長：楊文賢



經理人：吳朝筆



會計主管：戴慶璋



廣越企業股份有限公司

個體綜合損益表

民國 107 年及 106 年 1 月 1 日至 12 月 31 日

單位：新台幣仟元，惟
每股盈餘為元

代 碼	107年度		106年度	
	金 額	%	金 額	%
	營業收入（附註四及二五）			
4110	\$ 8,392,628	101	\$ 7,327,078	100
4170	(44,047)	(1)	(5,719)	-
4000	8,348,581	100	7,321,359	100
5000	(7,783,602)	(93)	(6,687,044)	(92)
5900	564,979	7	634,315	8
	營業費用（附註二六）			
6100	(66,246)	(1)	(55,671)	(1)
6200	(163,361)	(2)	(149,118)	(2)
6300	(58,403)	(1)	(31,176)	-
6000	(288,010)	(4)	(235,965)	(3)
6900	276,969	3	398,350	5
	營業外收入及支出（附註二六、 二九及三四）			
7010	204,243	2	163,033	2
7020	(11,000)	-	(65,238)	(1)
7050	(28,635)	-	(13,333)	-
7070	503,344	6	135,023	2
7000	667,952	8	219,485	3
7900	944,921	11	617,835	8
7950	(176,337)	(2)	(93,890)	(1)
8200	768,584	9	523,945	7

（接次頁）

(承前頁)

代 碼		107年度		106年度	
		金 額	%	金 額	%
	其他綜合損益 (附註四、二三、二四及二七)				
8310	不重分類至損益之項目：				
8316	透過其他綜合損益按公允價值衡量之權益工具投資未實現評價損益	\$ 2,433	-	\$ -	-
8311	確定福利計畫之再衡量數	(1,053)	-	1,185	-
8349	與不重分類之項目相關之所得稅費用	219	-	(201)	-
8360	後續可能重分類至損益之項目：				
8361	國外營運機構財務報表換算之兌換差額	(8,939)	-	(146,243)	(2)
8362	備供出售金融資產未實現損益	-	-	6,087	-
8380	採用權益法子公司、關聯企業及合資之其他綜合損益之份額—可能重分類至損益之項目				
8326	採用權益法認列之子公司、關聯企業及合資之其他綜合損益之份額—透過其他綜合損益按公允價值衡量之權益工具投資未實現評價損益	637	-	-	-
8382	採用權益法認列之子公司、關聯企業及合資之備供出售金融資產未實現利益	-	-	167	-
8399	與可能重分類之項目相關之所得稅利益 (費用)	<u>9,619</u>	<u>-</u>	<u>24,602</u>	<u>1</u>
8300	其他綜合損益 (稅後淨額)	<u>2,916</u>	<u>-</u>	<u>(114,403)</u>	<u>(1)</u>
8500	本期綜合損益總額	<u>\$ 771,500</u>	<u>9</u>	<u>\$ 409,542</u>	<u>6</u>

(接次頁)

(承前頁)

代 碼	每股盈餘 (附註二八)	107年度		106年度	
		金 額	%	金 額	%
9710	基 本	\$ 7.43		\$ 5.07	
9810	稀 釋	\$ 7.43		\$ 5.07	

後附之附註係本個體財務報告之一部分。

董事長：楊文賢



經理人：吳朝筆




會計主管：戴慶璋



單位：新台幣仟元

民國 107 年 12 月 31 日



代碼	股本		資本公積		其他權益	其他權益		透過其他綜合 損益按公允 價值衡量之 金融資產 未實現損益	庫藏股票 (\$)	權益總額 \$
	股數(仟股)	金額	認列對子公司 所有權權益 變動	發行股票溢價		留	特別盈餘公積			
A1	103,764	\$ 1,037,639	\$ 587	\$ 2,872,658	\$ 440,798	\$	\$ 2,428,460	\$ 19,982	\$ 92,337	\$ 6,556,659
B1	-	-	-	-	69,914	(69,914)	-	-	-	-
B3	-	-	-	-	131,146	(131,146)	-	-	-	-
B5	-	-	-	-	-	(640,927)	-	-	-	(640,927)
M7	-	-	(30)	-	-	-	-	-	-	(30)
D1	-	-	-	-	-	523,945	-	-	-	523,945
D3	-	-	-	-	-	984	(121,641)	6,254	-	(114,403)
D5	-	-	-	-	-	524,929	(121,641)	6,254	-	409,542
Z1	103,764	1,037,639	557	2,872,658	510,712	131,146	2,111,402	(13,728)	(92,337)	6,325,244
A3	-	-	-	-	-	-	-	13,728	(12,832)	896
B1	-	-	-	-	52,395	(52,395)	-	-	-	-
B3	-	-	-	-	115,387	(115,387)	-	-	-	-
B5	-	-	-	-	-	(471,391)	-	-	-	(471,391)
D1	-	-	-	-	-	768,584	-	-	-	768,584
D3	-	-	-	-	-	834	(680)	-	-	154
D5	-	-	-	-	-	767,750	(680)	-	-	771,500
Q1	-	-	-	-	-	-	8,577	(8,577)	-	-
L3	(389)	(3,886)	-	(4,341)	-	(84,110)	-	-	92,337	-
Z1	103,375	\$ 1,033,753	557	\$ 2,868,317	\$ 563,107	\$ 246,533	\$ 2,164,446	(\$ 232,125)	(\$ 18,339)	\$ 6,626,249

後附之附註係本財務報告之一部分。



董事長：楊文賢



經理人：吳朝華



會計主管：戴慶瑋

廣越企業股份有限公司

個體現金流量表

民國 107 年及 106 年 1 月 1 日至 12 月 31 日

單位：新台幣仟元

代 碼		107年度	106年度
	營業活動之現金流量		
A10000	本期稅前淨利	\$ 944,921	\$ 617,835
A20010	收益費損項目		
A20100	折舊費用	5,370	4,945
A20200	攤銷費用	5,050	4,682
A20900	財務成本	28,635	13,333
A21200	利息收入	(19,525)	(22,773)
A21300	股利收入	(8,687)	(5,821)
A20400	透過損益按公允價值衡量金融 資產及負債之淨利益	(19,530)	-
A22400	採用權益法之子公司、關聯企 業及合資利益之份額	(503,344)	(135,023)
A23700	存貨跌價及呆滯損失	40,568	49,640
A30000	營業資產及負債之淨變動數		
A31115	強制透過損益按公允價值衡量 之金融資產增加	(499)	-
A31130	應收票據減少	12	-
A31150	應收帳款增加	(21,410)	(214,874)
A31180	其他應收款增加	(47,289)	(51,545)
A31200	存貨增加	(593,313)	(432,319)
A31240	其他資產(增加)減少	(411,867)	308,605
A32130	應付票據(減少)增加	(1,501)	19,679
A32150	應付帳款增加	7,008	171,911
A32180	其他應付款增加(減少)	443,544	(593,693)
A32230	其他流動負債(減少)增加	(2,213)	1,463
A32240	淨確定福利負債減少	(2,347)	(2,071)
A33000	營運產生之現金流出	(156,417)	(266,026)
A33300	支付之利息	(27,351)	(12,989)
A33500	支付之所得稅	(97,753)	(123,702)
AAAA	營業活動之淨現金流出	(281,521)	(402,717)

(接次頁)

(承前頁)

代 碼		107年度	106年度
	投資活動之現金流量		
B00010	取得透過其他綜合損益按公允價值 衡量之金融資產	(\$ 172,488)	\$ -
B00020	處分透過其他綜合損益按公允價值 衡量之金融資產	143,350	-
B00050	處分按攤銷後成本衡量之金融資產	348,414	-
B00700	處分無活絡市場之債務工具投資	-	648,033
B01800	取得採用權益法之投資	(427,228)	(234,355)
B02000	預付投資款增加	-	(89,938)
B02700	取得不動產、廠房及設備	(4,702)	(807)
B04300	其他應收款—關係人增加	(2,607)	(200,880)
B04500	取得無形資產	(6,724)	(5,302)
B07100	預付設備款增加	-	(2,196)
B07500	收取之利息	19,903	24,294
B07600	收取其他股利	8,687	5,821
B07600	收取子公司股利	<u>33,678</u>	<u>60,976</u>
BBBB	投資活動之淨現金流(出)入	<u>(59,717)</u>	<u>205,646</u>
	籌資活動之現金流量		
C00100	短期借款增加	348,868	691,790
C01600	舉借長期借款	213,000	-
C01700	償還長期借款	-	(113,629)
C04500	發放現金股利	<u>(471,391)</u>	<u>(640,927)</u>
CCCC	籌資活動之淨現金流入(出)	<u>90,477</u>	<u>(62,766)</u>
EEEE	現金及約當現金淨減少	(250,761)	(259,837)
E00100	年初現金及約當現金餘額	<u>711,590</u>	<u>971,427</u>
E00200	年末現金及約當現金餘額	<u>\$ 460,829</u>	<u>\$ 711,590</u>

後附之附註係本個體財務報告之一部分。

董事長：楊文賢



經理人：吳朝筆



會計主管：戴慶璋



廣越企業股份有限公司

個體財務報表附註

民國 107 年及 106 年 1 月 1 日至 12 月 31 日

(除另註明外，金額以新台幣仟元為單位)

一、公司沿革

廣越企業股份有限公司(以下稱「本公司」)係於 84 年 10 月依公司法暨其他有關法令規定設立之股份有限公司，主要業務係各種成衣加工、製造及買賣。

本公司股票自 105 年 10 月 18 日起在臺灣證券交易所上市買賣。

本個體財務報告係以本公司之功能性貨幣新台幣表達。

二、通過財務報告之日期及程序

本個體財務報告於 108 年 3 月 8 日經董事會通過。

三、新發布及修訂準則及解釋之適用

- (一) 首次適用修正後之證券發行人財務報告編製準則及經金融監督管理委員會(以下稱「金管會」)認可並發布生效之國際財務報導準則(IFRS)、國際會計準則(IAS)、解釋(IFRIC)及解釋公告(SIC)(以下稱「IFRSs」)

除下列說明外，適用修正後之證券發行人財務報告編製準則及金管會認可並發布生效之 IFRSs 將不致造成本公司會計政策之重大變動：

1. IFRS 9「金融工具」及相關修正

IFRS 9「金融工具」取代 IAS 39「金融工具：認列與衡量」，並配套修正 IFRS 7「金融工具：揭露」等其他準則。IFRS 9 之新規定涵蓋金融資產之分類、衡量與減損及一般避險會計，相關會計政策請參閱附註四。

金融資產之分類、衡量與減損

本公司依據 107 年 1 月 1 日所存在之事實及情況，於該日評估已存在金融資產之分類予以追溯調整，並選擇不予重編比

較期間。於 107 年 1 月 1 日，各類別金融資產依 IAS 39 及 IFRS 9 所決定之衡量種類及帳面金額及其變動情形彙總如下：

金融資產類別	衡 量 種 類		帳 面 金 額		說 明
	IAS 39	IFRS 9	IAS 39	IFRS 9	
現金及約當現金	放款及應收款	按攤銷後成本衡量	\$ 711,590	\$ 711,590	(4)
股票投資	備供出售金融資產	透過其他綜合損益按公允價值衡量之權益工具投資	105,856	105,856	(1)
未上市(櫃)股票投資	以成本衡量之金融資產	指定透過其他綜合損益按公允價值衡量之權益工具投資	6,676	7,572	(2)
原始到期日超過 3 個月之定期存款	無活絡市場之債務工具投資	按攤銷後成本衡量	740,083	740,083	(3)
應收票據、應收帳款及其他應收款	放款及應收款	按攤銷後成本衡量	1,114,881	1,114,881	(4)
質抵押之金融資產	無活絡市場之債務工具投資	按攤銷後成本衡量	31,880	31,880	(3)

	107年1月1日			107年1月1日			說 明
	帳面金額 (IAS 39)	重 分 類	再 衡 量	帳面金額 (IFRS 9)	107年1月1日 保留盈餘 影響數	107年1月1日 其他權益 影響數	
透過其他綜合損益按公允價值衡量之金融資產	\$ -	\$ 105,856	\$ -	\$ 105,856	\$ -	\$ -	
一權益工具							
自備供出售金融資產 (IAS 39) 重分類	105,856	(105,856)	-	-	-	-	(1)
合 計	\$ 105,856	\$ -	\$ -	\$ 105,856	\$ -	\$ -	
按攤銷後成本衡量之金融資產	\$ -	\$ 2,598,432	\$ -	\$ 2,598,432	\$ -	\$ -	
加：無活絡市場之債務工具投資 (IAS 39) 重分類	771,963	(771,963)	-	-	-	-	(3)
加：自放款及應收款 (IAS 39) 重分類	1,826,469	(1,826,469)	-	-	-	-	(4)
合 計	\$ 2,598,432	\$ -	\$ -	\$ 2,598,432	\$ -	\$ -	
指定透過其他綜合損益按公允價值衡量之金融資產	\$ -	\$ 6,676	\$ 896	\$ 7,572	\$ -	\$ 896	
以成本衡量之金融資產 (IAS 39) 重分類	6,676	(6,676)	-	-	-	-	(2)
合 計	\$ 6,676	\$ -	\$ 896	\$ 7,572	\$ -	\$ 896	

(1) 原依 IAS 39 分類為備供出售金融資產之股票投資，因非持有供交易，本公司選擇全數依 IFRS 9 指定為透過其他綜合損益按公允價值衡量，並將相關其他權益－備供出售金融資產未實現損益 13,728 仟元重分類為其他權益－透過其他綜合損益按公允價值衡量之金融資產未實現損益。

(2) 原依 IAS 39 以成本衡量之未上市(櫃)股票投資，依 IFRS 9 分類為指定透過其他綜合損益按公允價值衡量，並應按公允價值再衡量，因而 107 年 1 月 1 日之透過其他綜合損益按公允價值衡量之金融資產及其他權益－透過其他綜合損

益按公允價值衡量之金融資產未實現損益分別調整增加 896 仟元。

(3) 原依 IAS 39 分類為無活絡市場之債務工具投資並按攤銷後成本衡量之債券投資，其原始認列時之合約現金流量完全為支付本金及流通在外本金金額之利息，且依 107 年 1 月 1 日所存在之事實及情況評估經營模式係收取合約現金流量，依 IFRS 9 分類為按攤銷後成本衡量，並評估預期信用損失。

(4) 現金及約當現金、應收票據、應收帳款及其他應收款原依 IAS 39 分類為放款及應收款，依 IFRS 9 則分類為以攤銷後成本衡量之金融資產，並評估預期信用損失。

2. IFRS 15「客戶合約之收入」及相關修正

IFRS 15 係規範來自客戶合約之收入認列原則，該準則將取代 IAS 18「收入」、IAS 11「建造合約」及相關解釋。相關會計政策請參閱附註四。

本公司選擇僅對 107 年 1 月 1 日尚未完成之合約追溯適用 IFRS 15 並且不重編 106 年度比較資訊，首次適用之累積影響數認列於首次適用日。

追溯適用 IFRS 15 對 107 年 1 月 1 日資產、負債及權益之影響彙總如下：

	107年1月1日 重編前金額	首次適用 之調整	107年1月1日 重編後金額
其他流動負債	\$ 5,453	(\$ 5,408)	\$ 45
合約負債—流動	<u>-</u>	<u>5,408</u>	<u>5,408</u>
負債影響	<u>\$ 5,453</u>	<u>\$ -</u>	<u>\$ 5,453</u>
			107年12月31日
其他流動負債減少			(\$ 3,196)
合約負債—流動增加			<u>3,196</u>
負債影響			<u>\$ -</u>

本公司首次適用前述 IFRSs 之影響數彙總說明如下。

本公司選擇將首次適用 IFRS 9 及 IFRS 15 之累積影響數調整 107 年 1 月 1 日之資產、負債及權益項目，相關調整彙總如下：

	107年1月1日 重編前金額	首次適用之調整	107年1月1日 重編後金額	說明
備供出售金融資產—流動	\$ 105,856	(\$ 105,856)	\$ -	1.
按攤銷後成本衡量之金融資產—流動	-	2,598,432	2,598,432	1.
放款及應收款	1,826,469	(1,826,469)	-	1.
無活絡市場之債務工具投資	771,963	(771,963)	-	1.
透過其他綜合損益按公允價值衡量之金融資產—非流動	-	113,428	113,428	1.
以成本衡量之金融資產—非流動	<u>6,676</u>	(<u>6,676</u>)	<u>-</u>	1.
資產影響	<u>\$ 2,710,964</u>	<u>\$ 896</u>	<u>\$ 2,711,860</u>	
合約負債—流動	\$ -	\$ 5,408	\$ 5,408	2.
預收款項	<u>5,408</u>	(<u>5,408</u>)	<u>-</u>	2.
負債影響	<u>\$ 5,408</u>	<u>\$ -</u>	<u>\$ 5,408</u>	
透過其他綜合損益按公允價值衡量之金融資產	\$ -	(\$ 12,832)	(\$ 12,832)	1.
備供出售金融商品未實現損益	(<u>13,728</u>)	<u>13,728</u>	<u>-</u>	1.
權益影響	<u>(\$ 13,728)</u>	<u>\$ 896</u>	<u>(\$ 12,832)</u>	

本公司於 107 年若依 106 年原會計政策處理，相關單行項目及餘額調整至修正後之證券發行人財務報告編製準則及金管會認可並發布生效之 IFRSs 之影響數彙總如下：

資產、負債及權益項目之 107 年影響

	107年12月31日	說明
備供出售金融資產—流動	\$ 137,427	1.
透過其他綜合損益按公允價值衡量之金融資產—非流動	(144,999)	1.
以成本衡量之金融資產—非流動	6,676	1.
無活絡市場之債務工具投資—流動	416,549	1.
無活絡市場之債務工具投資—非流動	7,000	1.
按攤銷後成本衡量之金融資產—流動	(416,549)	1.
按攤銷後成本衡量之金融資產—非流動	(<u>7,000</u>)	1.
資產增加	<u>(\$ 896)</u>	

(接次頁)

(承前頁)

	107年12月31日	說 明
合約負債減少	(\$ 3,196)	2.
其他流動負債增加	3,196	2.
負 債	<u>\$ -</u>	
其他權益減少	(\$ 896)	1.
權益減少	<u>(\$ 896)</u>	

綜合損益項目之 107 年影響

	107年度	說 明
不重分類至損益之項目		
透過其他綜合損益按公允價值衡量之 權益工具投資未實現評價損益減少	(\$ 2,433)	1.
後續可能重分類至損益之項目		
備供出售金融資產未實現損益增加	2,433	1.
本期綜合損益總額增加	<u>\$ -</u>	

(二) 108 年適用之證券發行人財務報告編製準則及金融監督管理委員會
(以下稱「金管會」) 認可之 IFRSs

新發布 / 修正 / 修訂準則及解釋	IASB 發布之生效日(註1)
「2015-2017」週期之年度改善	2019 年 1 月 1 日
IFRS 9 之修正「具負補償之提前還款特性」	2019 年 1 月 1 日 (註2)
IFRS 16「租賃」	2019 年 1 月 1 日
IAS 19 之修正「計畫修正、縮減或清償」	2019 年 1 月 1 日 (註3)
IAS 28 之修正「對關聯企業及合資之長期權益」	2019 年 1 月 1 日
IFRIC 23「所得稅務處理之不確定性」	2019 年 1 月 1 日

註 1：除另註明外，上述新發布 / 修正 / 修訂準則或解釋係於各該日期以後開始之年度期間生效。

註 2：金管會允許本公司得選擇提前於 107 年 1 月 1 日適用此項修正。

註 3：2019 年 1 月 1 日以後發生之計畫修正、縮減或清償適用此項修正。

1. IFRS 16「租賃」

IFRS 16 規範租賃協議之辨認與出租人及承租人會計處理，該準則將取代 IAS 17「租賃」及 IFRIC 4「決定一項安排是否包含租賃」等相關解釋。

租賃定義

首次適用 IFRS 16 時，本公司將選擇僅就 108 年 1 月 1 日以後簽訂（或變動）之合約依 IFRS 16 評估是否係屬（或包含）租賃，目前已依 IAS 17 及 IFRIC 4 辨認為租賃之合約將不予重新評估並將依 IFRS 16 之過渡規定處理。

本公司為承租人

首次適用 IFRS 16 時，除低價值標的資產租賃及短期租賃得選擇按直線基礎認列費用外，其他租賃將於資產負債表認列使用權資產及租賃負債。綜合損益表將分別表達使用權資產之折舊費用及租賃負債按有效利息法所產生之利息費用。於現金流量表中，償付租賃負債之本金金額將表達為籌資活動，支付利息部分將列為營業活動。適用 IFRS 16 前，分類為營業租賃之合約係按直線基礎認列費用。營業租賃現金流量於現金流量表係表達於營業活動。分類為融資租賃之合約係於資產負債表認列租賃資產及應付租賃款。

本公司預計選擇將追溯適用 IFRS 16 之累積影響數調整於 108 年 1 月 1 日保留盈餘，不重編比較資訊。

本公司為出租人

於過渡時對出租人之租賃將不作任何調整，且自 108 年 1 月 1 日起始適用 IFRS 16。

2. 2015-2017 週期之年度改善

2015-2017 週期之年度改善修正 IFRS 3、IFRS 11、IAS 12 及 IAS 23「借款成本」。其中 IAS 23 之修正係釐清，若特地舉借之借款於相關資產達到預定使用或出售狀態後仍流通在外，該借款負擔之借款成本應納入一般借款之資本化利率計算。

除上述影響外，截至本財務報告通過發布日止，本公司仍持續評估其他準則、解釋之修正對財務狀況與財務績效之影響，相關影響待評估完成時予以揭露。

(三) IASB 已發布但尚未經金管會認可並發布生效之 IFRSs

新發布 / 修正 / 修訂準則及解釋	IASB 發布之生效日(註1)
IFRS 3 之修正「業務之定義」	2020 年 1 月 1 日 (註 2)
IFRS 10 及 IAS 28 之修正「投資者與其關聯企業或合資間之資產出售或投入」	未 定
IFRS 17「保險合約」	2021 年 1 月 1 日
IAS 1 及 IAS 8 之修正「重大性之定義」	2020 年 1 月 1 日 (註 3)

註 1：除另註明外，上述新發布 / 修正 / 修訂準則或解釋係於各該日期以後開始之年度期間生效。

註 2：收購日在年度報導期間開始於 2020 年 1 月 1 日以後之企業合併及於前述日期以後發生之資產取得適用此項修正。

註 3：2020 年 1 月 1 日以後開始之年度期間推延適用此項修正。

四、重大會計政策之彙總說明

(一) 遵循聲明

本個體財務報告係依照證券發行人財務報告編製準則編製。

(二) 編製基礎

除按公允價值衡量及按確定福利義務現值減除計畫資產公允價值認列之淨確定福利負債之金融工具外，本財務報告係依歷史成本基礎編製。

公允價值衡量依照相關輸入值之可觀察程度及重要性分為第 1 等級至第 3 等級：

1. 第 1 等級輸入值：係指於衡量日可取得之相同資產或負債於活躍市場之報價（未經調整）。
2. 第 2 等級輸入值：係指除第 1 等級之報價外，資產或負債直接（亦即價格）或間接（亦即由價格推導而得）之可觀察輸入值。
3. 第 3 等級輸入值：係指資產或負債之不可觀察之輸入值。

本公司於編製個體財務報告時，對投資子公司、關聯企業或合資係採權益法處理。為使本個體財務報告之本年度損益、其他綜合

損益及權益與本公司合併財務報告中歸屬於本公司業主之本年度損益、其他綜合損益及權益相同，個體基礎與合併基礎下若干會計處理差異係調整「採用權益法之投資」、「採用權益法之子公司、關聯企業及合資損益份額」暨「採用權益法之子公司、關聯企業及合資其他綜合損益份額」暨相關權益項目。

(三) 資產與負債區分流動與非流動之標準

流動資產包括：

1. 主要為交易目的而持有之資產；
2. 預期於資產負債表日後 12 個月內實現之資產；及
3. 現金及約當現金（但不包括於資產負債表日後逾 12 個月用以交換或清償負債而受到限制者）。

流動負債包括：

1. 主要為交易目的而持有之負債；
2. 於資產負債表日後 12 個月內到期清償之負債，以及
3. 不能無條件將清償期限遞延至資產負債表日後至少 12 個月之負債。

非屬上述流動資產或流動負債者，係分類為非流動資產或非流動負債。

(四) 外 幣

本公司編製財務報告時，以本公司功能性貨幣以外之貨幣（外幣）交易者，依交易日匯率換算為功能性貨幣記錄。

外幣貨幣性項目於每一資產負債表日以收盤匯率換算。因交割貨幣性項目或換算貨幣性項目產生之兌換差額，於發生當期認列於損益。

以公允價值衡量之外幣非貨幣性項目係以決定公允價值當日之匯率換算，所產生之兌換差額列為當期損益，惟屬公允價值變動認列於其他綜合損益者，其產生之兌換差額列於其他綜合損益。

以歷史成本衡量之外幣非貨幣性項目係以交易日之匯率換算，不再重新換算。

於編製財務報告時，國外營運機構（包含營運所在國家或使用之貨幣與本公司不同之子公司）之資產及負債以每一資產負債表日匯率換算為新台幣。收益及費損項目係以當期平均匯率換算，所產生之兌換差額認列為其他綜合損益。

若本公司處分國外營運機構之所有權益，或處分國外營運機構之子公司部分權益但喪失控制後之保留權益係金融資產並按金融工具之會計政策處理，所有與該國外營運機構相關之累計兌換差額將重分類為損益。

若部分處分國外營運機構之子公司未導致喪失控制，係按比例將累計兌換差額併入權益交易計算，但不認列為損益。在其他任何部分處分國外營運機構之情況下，累計兌換差額則按處分比例重分類至損益。

(五) 存 貨

存貨包括原料、物料、製成品及商品。存貨係以成本與淨變現價值孰低衡量，比較成本與淨變現價值時除同類別存貨外係以個別項目為基礎。淨變現價值係指在正常情況下之估計售價減除至完工尚需投入之估計成本及完成出售所需之估計成本後之餘額。存貨成本之計算係採加權平均法。

(六) 投資子公司

本公司採用權益法處理對子公司之投資。

子公司係指本公司具有控制之個體。

權益法下，投資原始依成本認列，取得日後帳面金額係隨本公司所享有之子公司損益及其他綜合損益份額與利潤分配而增減。此外，針對本公司可享有子公司其他權益之變動係按持股比例認列。

當本公司對子公司所有權權益之變動未導致喪失控制者，係作為權益交易處理。投資帳面金額與所支付或收取對價之公允價值間之差額，係直接認列為權益。

本公司評估減損時，係以財務報告整體考量現金產生單位並比較其可回收金額與帳面金額。嗣後若資產可回收金額增加時，將減損損失之迴轉認列為利益，惟資產於減損損失迴轉後之帳面金額，

不得超過該項資產在未認列減損損失之情況下，減除應提列攤銷後之帳面金額。歸屬於商譽之減損損失不得於後續期間迴轉。

當喪失對子公司控制時，本公司係按喪失控制日之公允價值衡量其對前子公司之剩餘投資，剩餘投資之公允價值及任何處分價款與喪失控制當日之投資帳面金額之差額，列入當期損益。此外，於其他綜合損益中所認列與該子公司有關之所有金額，其會計處理係與本公司直接處分相關資產或負債所必須遵循之基礎相同。

本公司與子公司之順流交易未實現損益於個體財務報告予以銷除。本公司與子公司之逆流及側流交易所產生之損益，僅在與本公司對子公司權益無關之範圍內，認列於個體財務報告。

(七) 不動產、廠房及設備

不動產、廠房及設備係以成本認列，後續以成本減除累計折舊後之金額衡量。

建造中之不動產、廠房及設備係以成本減除累計減損損失後之金額認列。成本包括專業服務費用及符合資本化條件之借款成本。該等資產於完工並達預期使用狀態時，分類至不動產、廠房及設備之適當類別並開始提列折舊。

不動產、廠房及設備於耐用年限內按直線基礎，對每一重大部分則單獨提列折舊。本公司至少於每一年度結束日對估計耐用年限、殘值及折舊方法進行檢視，並推延適用會計估計變動之影響。

不動產、廠房及設備除列時，淨處分價款與該資產帳面金額間之差額係認列於當期損益。

(八) 無形資產

1. 單獨取得

單獨取得之有限耐用年限無形資產原始以成本衡量，後續係以成本減除累計攤銷後之金額衡量。無形資產於耐用年限內按直線基礎進行攤銷，並且至少於每一年度結束日對估計耐用年限、殘值及攤銷方法進行檢視，並推延適用會計估計變動之影響。非確定耐用年限無形資產係以成本減除累計減損損失列報。

2. 除 列

無形資產除列時，淨處分價款與該資產帳面金額間之差額係認列於當期損益。

(九) 有形及無形資產（商譽除外）之減損

本公司於每一資產負債表日評估是否有任何跡象顯示有形及無形資產（商譽除外）可能已減損。若有任一減損跡象存在，則估計該資產之可回收金額。倘無法估計個別資產之可回收金額，本公司估計該資產所屬現金產生單位之可回收金額。

針對非確定耐用年限及尚未可供使用之無形資產，至少每年及有減損跡象時進行減損測試。

可回收金額為公允價值減出售成本與其使用價值之較高者。個別資產或現金產生單位之可回收金額若低於其帳面金額時，將該資產或現金產生單位之帳面金額調減至其可回收金額，減損損失係認列於損益。

當減損損失於後續迴轉時，該資產或現金產生單位之帳面金額調增至修訂後之可回收金額，惟增加後之帳面金額以不超過該資產或現金產生單位若未於以前年度認列減損損失時所決定之帳面金額（減除攤銷或折舊）。減損損失之迴轉係認列於損益。

(十) 金融工具

金融資產與金融負債於本公司成為該工具合約條款之一方時認列於資產負債表。

原始認列金融資產與金融負債時，若金融資產或金融負債非屬透過損益按公允價值衡量者，係按公允價值加計直接可歸屬於取得或發行金融資產或金融負債之交易成本衡量。直接可歸屬於取得或發行透過損益按公允價值衡量之金融資產或金融負債之交易成本，則立即認列為損益。

1. 金融資產

金融資產之慣例交易係採交易日會計認列及除列。

(1) 衡量種類

107 年

本公司所持有之金融資產種類為按攤銷後成本衡量之金融資產與透過其他綜合損益按公允價值衡量之權益工具投資。

A. 透過損益按公允價值衡量之金融資產

透過損益按公允價值衡量之金融資產包括強制透過損益按公允價值衡量及指定為透過損益按公允價值衡量之金融資產。強制透過損益按公允價值衡量之金融資產包括本公司未指定透過其他綜合損益按公允價值衡量之權益工具投資，及不符合分類為按攤銷後成本衡量或透過其他綜合損益按公允價值衡量之債務工具投資。

透過損益按公允價值衡量之金融資產係按公允價值衡量，其再衡量產生之利益或損失（不包含該金融資產所產生之任何股利或利息）係認列於損益。公允價值之決定方式請參閱附註三二。

B. 按攤銷後成本衡量之金融資產

本公司投資金融資產若同時符合下列兩條件，則分類為按攤銷後成本衡量之金融資產：

- a. 係於某經營模式下持有，該模式之目的係持有金融資產以收取合約現金流量；及
- b. 合約條款產生特定日期之現金流量，該等現金流量完全為支付本金及流通在外本金金額之利息。

按攤銷後成本衡量之金融資產（包括現金及約當現金、按攤銷後成本衡量之應收帳款、應收票據、其他應收款、原始到期日超過 3 個月之定期存款及存出保證金）於原始認列後，係以有效利息法決定之總帳面金額減除任何減損損失之攤銷後成本衡量，任何外幣兌換損益則認列於損益。

除下列兩種情況外，利息收入係以有效利率乘以金融資產總帳面金額計算：

- a. 購入或創始之信用減損金融資產，利息收入係以信用調整後有效利率乘以金融資產攤銷後成本計算。
- b. 非屬購入或創始之信用減損，但後續變成信用減損之金融資產，利息收入係以有效利率乘以金融資產攤銷後成本計算。

約當現金包括自取得日起 3 個月內、高度流動性、可隨時轉換成定額現金且價值變動風險甚小之定期存款，係用於滿足短期現金承諾。

C. 透過其他綜合損益按公允價值衡量之權益工具投資

本公司於原始認列時，可作一不可撤銷之選擇，將非持有供交易且非企業合併收購者所認列或有對價之權益工具投資，指定透過其他綜合損益按公允價值衡量。

透過其他綜合損益按公允價值衡量之權益工具投資係按公允價值衡量，後續公允價值變動列報於其他綜合損益，並累計於其他權益中。於投資處分時，累積損益直接移轉至保留盈餘，並不重分類為損益。

透過其他綜合損益按公允價值衡量之權益工具投資之股利於本公司收款之權利確立時認列於損益中，除非該股利明顯代表部分投資成本之回收。

106 年

本公司所持有之金融資產種類為備供出售金融資產、以成本衡量之金融資產與放款及應收款。

A. 備供出售金融資產

備供出售金融資產係非衍生金融資產被指定為備供出售，或未被分類為放款及應收款、持有至到期日投資或透過損益按公允價值衡量之金融資產。

備供出售金融資產係按公允價值衡量，備供出售貨幣性金融資產帳面金額之變動中屬外幣兌換損益與以有

效利息法計算之利息收入，以及備供出售權益投資之股利，係認列於損益。其餘備供出售金融資產帳面金額之變動係認列於其他綜合損益，於投資處分或確定減損時重分類為損益。

備供出售權益投資之股利於本公司收款之權利確立時認列。

備供出售金融資產若屬無活絡市場公開報價且公允價值無法可靠衡量之權益工具投資，及與此種無報價權益工具連結且須以交付該等權益工具交割之衍生工具，後續係以成本減除減損損失後之金額衡量，並單獨列為「以成本衡量之金融資產」。該等金融資產於後續能可靠衡量公允價值時，係按公允價值再衡量，其帳面金額與公允價值間之差額認列於其他綜合損益，若有減損時，則認列於損益。

B. 放款及應收款

放款及應收款（包括應收帳款、應收票據、其他應收款、現金及約當現金、無活絡市場之債務工具投資及存出保證金）係採用有效利息法按攤銷後成本減除減損損失後之金額衡量，惟短期應收帳款之利息認列不具重大性之情況除外。

約當現金包括自取得日起 3 個月內、高度流動性、可隨時轉換成定額現金且價值變動風險甚小之定期存款，係用於滿足短期現金承諾。

(2) 金融資產之減損

107 年

本公司於每一資產負債表日按預期信用損失評估按攤銷後成本衡量之金融資產（含應收帳款）、透過其他綜合損益按公允價值衡量之債務工具投資、應收租賃款及合約資產之減損損失。

應收帳款按存續期間預期信用損失認列備抵損失。其他金融資產係先評估自原始認列後信用風險是否顯著增加，若未顯著增加，則按 12 個月預期信用損失認列備抵損失，若已顯著增加，則按存續期間預期信用損失認列備抵損失。

預期信用損失係以發生違約之風險作為權重之加權平均信用損失。12 個月預期信用損失係代表金融工具於報導日後 12 個月內可能違約事項所產生之預期信用損失，存續期間預期信用損失則代表金融工具於預期存續期間所有可能違約事項產生之預期信用損失。

所有金融資產之減損損失係藉由備抵帳戶調降其帳面金額，惟透過其他綜合損益按公允價值衡量之債務工具投資之備抵損失係認列於其他綜合損益，並不減少其帳面金額。

106 年

除透過損益按公允價值衡量之金融資產外，本公司係於每一資產負債表日評估其他金融資產是否有減損客觀證據，當有客觀證據顯示，因金融資產原始認列後發生之單一或多項事項，致使金融資產之估計未來現金流量受損失者，該金融資產即已發生減損。

按攤銷後成本列報之金融資產，如應收帳款及其他應收款，該資產若經個別評估未有客觀減損證據，另再集體評估減損。應收款集體存在之客觀減損證據可能包含本公司過去收款經驗、集體超過平均授信期間之延遲付款增加情況，以及與應收款拖欠有關之可觀察全國性或區域性經濟情勢變化。

按攤銷後成本列報之金融資產之減損損失金額係該資產帳面金額與估計未來現金流量按該金融資產原始有效利率折現之現值間之差額。

按攤銷後成本列報之金融資產於後續期間減損損失金額減少，且經客觀判斷該減少與認列減損後發生之事項有關，則先前認列之減損損失直接或藉由調整備抵帳戶予以迴轉認列於損益，惟該迴轉不得使金融資產帳面金額超過若未認列減損情況下於迴轉日應有之攤銷後成本。

當備供出售權益投資之公允價值低於成本且發生大幅或持久性下跌時，係為客觀減損證據。

其他金融資產客觀減損證據包含發行人或債務人之重大財務困難、違約（例如利息或本金支付之延滯或不償付）、債務人將進入破產或其他財務重整之可能性大增或由於財務困難而使金融資產之活絡市場消失。

當備供出售金融資產發生減損時，原先已認列於其他綜合損益之累計損失金額將重分類至損益。

備供出售權益工具投資已認列於損益之減損損失不得透過損益迴轉。任何認列減損損失後之公允價值回升金額係認列於其他綜合損益。備供出售債務工具之公允價值若於後續期間增加，而該增加能客觀地連結至減損損失認列於損益後發生之事項，則減損損失予以迴轉並認列於損益。

以成本衡量之金融資產之減損損失金額係該資產帳面金額與估計未來現金流量按類似金融資產之現時市場報酬率折現之現值間之差額。此種減損損失於後續期間不得迴轉。

所有金融資產之減損損失係直接自金融資產之帳面金額中扣除，惟應收帳款係藉由備抵帳戶調降其帳面金額。當判斷應收帳款無法收回時，係沖銷備抵帳戶。原先已沖銷而後續收回之款項則貸記備抵帳戶。除因應收帳款無法收回而沖銷備抵帳戶外，備抵帳戶帳面金額之變動認列於損益。

(3) 金融資產之除列

本公司僅於對來自金融資產現金流量之合約權利失效，或已移轉金融資產且該資產所有權之幾乎所有風險及報酬已移轉予其他企業時，始將金融資產除列。

於 106 年（含）以前，於一金融資產整體除列時，其帳面金額與所收取對價加計已認列於其他綜合損益之任何累計利益或損失之總和間之差額係認列於損益。自 107 年起，於一按攤銷後成本衡量之金融資產整體除列時，其帳面金額與所收取對價間之差額係認列於損益。於一透過其他綜合損益按公允價值衡量之債務工具投資整體除列時，其帳面金額與所收取對價加計已認列於其他綜合損益之任何累計利益或損失之總和間之差額係認列於損益。於一透過其他綜合損益按公允價值衡量之權益工具投資整體除列時，累積損益直接移轉至保留盈餘，並不重分類為損益。

2. 權益工具

本公司發行之債務及權益工具係依據合約協議之實質與金融負債及權益工具之定義分類為金融負債或權益。

本公司發行之權益工具係以取得之價款扣除直接發行成本後之金額認列。

再取回本公司本身之權益工具係於權益項下認列與減除。購買、出售、發行或註銷本公司本身之權益工具不認列於損益。

3. 金融負債

(1) 後續衡量

所有金融負債係以有效利息法按攤銷後成本衡量。

(2) 金融負債之除列

除列金融負債時，其帳面金額與所支付對價（包含任何所移轉之非現金資產或承擔之負債）間之差額認列為損益。

(十一) 收入認列

107年

本公司於客戶合約辨認履約義務後，將交易價格分攤至各履約義務，並於滿足各履約義務時認列收入。

商品銷貨收入

本公司係於客戶對商品已有訂定價格與使用之權利且負有再銷售之主要責任，並承擔商品陳舊過時風險之時點認列收入及應收帳款。

106年

收入係按已收或應收對價之公允價值衡量，並扣除估計之客戶退貨、折扣及其他類似之折讓。銷貨退回係依據以往經驗及其他攸關因素合理估計未來之退貨金額提列。

1. 商品之銷售

銷售商品係於下列條件完全滿足時認列收入：

- (1) 本公司已將商品所有權之重大風險及報酬移轉予買方；
- (2) 本公司對於已經出售之商品既不持續參與管理，亦未維持有效控制；
- (3) 收入金額能可靠衡量；
- (4) 與交易有關之經濟效益很有可能流入本公司；及
- (5) 與交易有關之已發生或將發生之成本能可靠衡量。

2. 利息收入

金融資產之利息收入係於經濟效益很有可能流入本公司，且收入金額能可靠衡量時認列。利息收入係依時間之經過按流通在外本金與所適用之有效利率採應計基礎認列。

(十二) 租賃

當租賃條款係移轉附屬於資產所有權之幾乎所有風險與報酬予承租人，則將其分類為融資租賃。所有其他租賃則分類為營業租賃。

1. 本公司為出租人

營業租賃之租賃收益係按直線基礎於相關租賃期間內認列為收益。

2. 本公司為承租人

營業租賃給付係按直線基礎於租賃期間內認列為費用。

(十三) 借款成本

直接可歸屬於取得、建造或生產符合要件之資產之借款成本，係作為該資產成本之一部分，直到該資產達到預定使用或出售狀態之幾乎所有必要活動已完成為止。

特定借款如於符合要件之資本支出發生前進行暫時投資而賺取之投資收入，係自符合資本化條件之借款成本中減除。

除上述外，所有其他借款成本係於發生當期認列為損益。

(十四) 員工福利

1. 短期員工福利

短期員工福利相關負債係以換取員工服務而預期支付之非折現金額衡量。

2. 退職後福利

確定提撥退休計畫之退休金係於員工提供服務期間將應提撥之退休金數額認列為費用。

確定福利退休計畫之確定福利成本（含服務成本、淨利息及再衡量數）係採預計單位福利法精算。服務成本（含當期服務成本及淨確定福利負債（資產）淨利息於發生時認列為員工福利費用。再衡量數（含精算損益及扣除利息後之計畫資產報酬）於發生時認列於其他綜合損益並列入保留盈餘，後續期間不重分類至損益。

(十五) 所得稅

所得稅費用係當期所得稅及遞延所得稅之總和。

1. 當期所得稅

依我國所得稅法規定計算之未分配盈餘加徵所稅額係於股東會決議年度認列。

以前年度應付所得稅之調整，列入當期所得稅。

2. 遞延所得稅

遞延所得稅係依帳載資產及負債帳面金額與計算課稅所得之課稅基礎二者所產生之暫時性差異計算。

遞延所得稅負債一般係就所有應課稅暫時性差異予以認列，而遞延所得稅資產則於很有可能有課稅所得以供可減除暫時性差異支出所產生之所得稅抵減使用時認列。

與投資子公司、關聯企業及聯合協議相關之應課稅暫時性差異皆認列遞延所得稅負債，惟本公司若可控制暫時性差異迴轉之時點，且該暫時性差異很有可能於可預見之未來不會迴轉者除外。與此類投資有關之可減除暫時性差異，僅於其很有可能具有足夠課稅所得用以實現暫時性差異，且於可預見之未來預期將迴轉的範圍內，予以認列遞延所得稅資產。

遞延所得稅資產之帳面金額於每一資產負債表日予以重新檢視，並針對已不再很有可能有足夠之課稅所得以供其回收所有或部分資產者，調減帳面金額。原未認列為遞延所得稅資產者，亦於每一資產負債表日予以重新檢視，並在未來很有可能產生課稅所得以供其回收所有或部分資產者，調增帳面金額。

遞延所得稅資產及負債係以預期負債清償或資產實現當期之稅率衡量，該稅率係以資產負債表日已立法或已實質性立法之稅率及稅法為基礎。遞延所得稅負債及資產之衡量係反映本公司於資產負債表日預期回收或清償其資產及負債帳面金額之方式所產生之租稅後果。

3. 當期及遞延所得稅

當期及遞延所得稅係認列於損益，惟與認列於其他綜合損益或直接計入權益之項目相關之當期及遞延所得稅係分別認列於其他綜合損益或直接計入權益。

若當期所得稅或遞延所得稅係自企業合併所產生，其所得稅影響數納入企業合併之會計處理。

五、重大會計判斷、估計及假設不確定性之主要來源

本公司於採用會計政策時，對於不易自其他來源取得相關資訊者，管理階層必須基於歷史經驗及其他攸關之因素作出相關之判斷、估計及假設。實際結果可能與估計有所不同。

管理階層將對估計與基本假設持續檢視。若估計之修正僅影響當期，則於修正當期認列；若會計估計之修正同時影響當期及未來期間，則於修正當期及未來期間認列。

本公司未有重大會計判斷、估計及假設不確定性之主要來源。

六、現金及約當現金

	<u>107年12月31日</u>	<u>106年12月31日</u>
庫存現金及週轉金	\$ 33	\$ 33
銀行支票及活期存款	30,736	37,778
約當現金		
銀行定期存款	<u>430,060</u>	<u>673,779</u>
	<u>\$ 460,829</u>	<u>\$ 711,590</u>

約當現金包括自取得日起 3 個月內、高度流動性、可隨時轉換成定額現金且價值變動風險甚小之定期存款，係用於滿足短期現金承諾。

銀行活期及定期存款於資產負債表日之利率區間如下：

	<u>107年12月31日</u>	<u>106年12月31日</u>
銀行活存及定期存款	0.01%~3.45%	0.01%~4.00%

七、透過損益按公允價值衡量之金融工具

	<u>107年12月31日</u>	<u>106年12月31日</u>
強制透過損益按公允價值衡量		
非衍生金融資產		
— 國外未上市(櫃)股票	<u>\$ 69,056</u>	<u>\$ -</u>

本公司於 107 年度認列股利收入 562 仟元，與年底仍持有者有關之金額為 69,056 仟元。

八、透過其他綜合損益按公允價值衡量之金融資產－107年

107年12月31日

非流動

國內投資

上市(櫃)股票

\$ 137,427

未上市(櫃)股票

7,572

\$ 144,999

本公司依中長期策略目的投資普通股，並預期透過長期投資獲利。本公司管理階層認為若將該等投資之短期公允價值波動列入損益，與前述長期投資規劃並不一致，因此選擇指定該等投資為透過其他綜合損益按公允價值衡量。該等投資原依 IAS 39 係分類為備供出售金融資產，其重分類及 106 年資訊，請參閱附註三、附註十一及附註十二。

於 107 年度，本公司調整投資部位以分散風險，而按公允價值 143,350 仟元出售部分上市(櫃)公司普通股，相關其他權益－透過其他綜合損益按公允價值衡量之金融資產未實現損益 8,577 仟元則轉入保留盈餘。

本公司於 107 年度認列股利收入 8,125 仟元，其中與年底已除列之投資有關之金額為 9,777 仟元，與年底仍持有者有關之金額為 126,524 仟元。

九、按攤銷後成本衡量之金融資產－107年

107年12月31日

流動

原始到期日超過3個月之定期存款

\$ 416,511

受限制活存

38

\$ 416,549

非流動

質押定存

\$ 7,000

(一) 截至 107 年 12 月 31 日止，原始到期日超過 3 個月之定期存款利率區間為年利率 1.06%~4.3%。此類存款原依 IAS 39 分類為無活絡市

場之債務工具投資，其重分類及 106 年資訊，請參閱附註三及附註十三。

(二) 按攤銷後成本衡量之金融資產相關信用風險管理及減損評估資訊，請參閱附註十。

(三) 按攤銷後成本衡量之金融資產質押之資訊，參閱附註三四。

十、債務工具投資之信用風險管理—107 年

本公司投資之債務工具列為按攤銷後成本衡量之金融資產：

107 年 12 月 31 日

	<u>按攤銷後成本衡量</u>
帳面金額	
流 動	\$416,549
非流動	7,000
備抵損失	-
攤銷後成本	<u>\$423,549</u>

為減輕信用風險，本公司管理階層指派專責團隊建置信用評等資料庫，以評估債務工具投資之違約風險。信用評等資料就無外部評等資訊之項目參酌公開可得之財務資訊給予適當內部評等。本公司持續追蹤金融機構重大訊息等資訊以監督所投資債務工具之信用風險變化，並藉此評估債務工具投資自原始認列後信用風險是否顯著增加。

本公司考量內部信用評等團隊提供金融機構之歷史違約紀錄、現時財務狀況，以衡量債務工具投資之 12 個月預期信用損失或存續期間預期信用損失。本公司現行信用風險評等機制及各信用等級債務工具投資之總帳面金額如下：

信用等級	定義	預期信用損失認列基礎	預期信用損失率	107年12月31日總帳面金額按攤銷後成本衡量
正 常	債務人之信用風險低，且有充分能力清償合約現金流量	12個月預期信用損失	0.01%	\$ 423,549

十一、備供出售金融資產－106年

	<u>106年12月31日</u>
<u>流動</u>	
國內外上市（櫃）股票	\$119,284
備供出售金融資產評價調整	(13,428)
上市上櫃公司股票	<u>\$105,856</u>

十二、以成本衡量之金融資產－106年

	<u>106年12月31日</u>
<u>流動</u>	
國內未上市（櫃）普通股	<u>\$ 6,676</u>

本公司所持有之上述未上市（櫃）股票投資，於資產負債表日係按成本減除減損損失衡量，因其公允價值合理估計數之區間重大且無法合理評估各種估計之機率，致本公司管理階層認為其公允價值無法可靠衡量。

十三、無活絡市場之債務工具投資－106年

	<u>106年12月31日</u>
原始到期日超過3個月之定期存款	\$ 740,083
質押定存	<u>31,880</u>
	<u>\$ 771,963</u>

無活絡市場之債務工具投資於資產負債表日之利率區間如下：

	<u>106年12月31日</u>
無活絡市場之債務工具投資	0.15%~5.50%

無活絡市場之債務工具投資質押之資訊，請參閱附註三四。

十四、應收票據及應收帳款

	<u>107年12月31日</u>	<u>106年12月31日</u>
<u>應收票據</u>		
按攤銷後成本衡量		
總帳面金額	\$ 12	\$ 24
減：備抵損失	-	-
	<u>\$ 12</u>	<u>\$ 24</u>

(接次頁)

(承前頁)

	<u>107年12月31日</u>	<u>106年12月31日</u>
應收帳款		
按攤銷後成本衡量		
總帳面金額	\$ 860,647	\$ 839,237
減：備抵損失	(<u>5,091</u>)	(<u>5,091</u>)
	<u>\$ 855,556</u>	<u>\$ 834,146</u>

107 年度

本公司對客戶之授信期間原則上為交貨日後 30~90 天。為減輕信用風險，本公司管理階層指派專責團隊負責授信額度之決定、授信核准及其他監控程序以確保逾期應收帳款之回收已採取適當行動。此外，本公司於資產負債表日會逐一複核應收帳款之可回收金額以確保無法回收之應收帳款已提列適當減損損失。據此，本公司管理階層認為本公司之信用風險已顯著減少。

本公司採用 IFRS 9 之簡化作法按存續期間預期信用損失認列應收帳款之備抵損失。存續期間預期信用損失係使用準備矩陣計算，其考量客戶過去違約紀錄與現時財務狀況、產業經濟情勢，並同時考量 GDP 預測及產業展望。因本公司之信用損失歷史經驗顯示，不同客戶群之損失型態並無顯著差異，因此準備矩陣未進一步區分客戶群，僅以應收帳款逾期天數訂定預期信用損失率。

若有證據顯示交易對方面臨嚴重財務困難且本公司無法合理預期可回收金額，本公司直接沖銷相關應收帳款，惟仍會持續追索活動，因追索回收之金額則認列於損益。

本公司依準備矩陣衡量應收帳款之備抵損失如下：

107 年 12 月 31 日

	<u>1 ~ 30 天</u>	<u>31 ~ 60 天</u>	<u>61 ~ 90 天</u>	<u>91 ~ 180 天</u>	<u>181 ~ 365 天</u>	<u>365 天以上</u>	<u>合 計</u>
預期信用損失率	0.04%	0.10%	2.40%	7.82%	16.30%	100%	-
總帳面金額	\$ 489,546	\$ 213,714	\$ 142,664	\$ 14,199	\$ 454	\$ 70	\$ 860,647
備抵損失	(<u>193</u>)	(<u>218</u>)	(<u>3,425</u>)	(<u>1,111</u>)	(<u>74</u>)	(<u>70</u>)	(<u>5,091</u>)
攤銷後成本	<u>\$ 489,353</u>	<u>\$ 213,496</u>	<u>\$ 139,239</u>	<u>\$ 13,088</u>	<u>\$ 380</u>	<u>\$ -</u>	<u>\$ 855,556</u>

應收帳款備抵損失之變動資訊如下：

	107年度
期初餘額 (IAS 39)	\$ 5,091
追溯適用 IFRS 9 調整數	-
期初餘額 (IFRS 9)	<u>\$ 5,091</u>
期末餘額	<u>\$ 5,091</u>

106 年度

本公司於 106 年之授信政策與前述 107 年授信政策相同。於應收帳款之備抵呆帳評估，本公司對客戶之授信期間為交貨日後 30~90 天。於決定應收帳款可回收性時，本公司已考量應收帳款自原始授信日至資產負債表日信用品質之任何改變。由於歷史經驗顯示逾期超過 365 天之應收帳款無法回收，本公司對於帳齡超過 365 天之應收帳款認列 100% 備抵呆帳，對於帳齡在 61 天至 365 天之間之應收帳款，其備抵呆帳係參考交易對方過去拖欠記錄及分析其目前財務狀況，以估計無法回收之金額。

應收帳款之帳齡分析如下：

	106年12月31日
0~30 天	\$ 499,970
31~60 天	233,273
61~90 天	90,654
91~180 天	14,343
181~365 天	876
1 年以上	<u>121</u>
合 計	<u>\$ 839,237</u>

以上係以立帳日為基準進行之帳齡分析。

本公司於資產負債表日無已逾期未減損之應收帳款。

應收帳款之備抵呆帳變動資訊如下：

	<u>群組評估減損損失</u>
106 年 1 月 1 日餘額	<u>\$ 5,091</u>
106 年 12 月 31 日餘額	<u>\$ 5,091</u>

十五、存 貨

	<u>107年12月31日</u>	<u>106年12月31日</u>
原 料	\$ 532,604	\$ 529,828
在 製 品	621,010	353,393
製 成 品	<u>489,783</u>	<u>207,431</u>
	<u>\$ 1,643,397</u>	<u>\$ 1,090,652</u>

107 及 106 年度與存貨相關之銷貨成本分別為 7,783,602 仟元及 6,687,044 仟元。銷貨成本包括存貨跌價損失 40,568 仟元及 49,640 仟元。

十六、採用權益法之投資

	<u>107年12月31日</u>	<u>106年12月31日</u>
投資子公司	<u>\$ 4,573,254</u>	<u>\$ 3,643,751</u>
Kwang Viet Garment Co., Ltd.	\$ 674,205	\$ 476,790
Spring Co., Ltd.	1,313,455	1,242,906
Quang Viet (Tien Giang) Co., Ltd.	750,702	668,461
尚弘羽絨股份有限公司	481,231	433,695
Q.V.S. Limited	242,226	265,662
Q Gear Limited	36,703	10,886
Quang Viet (Long An) Co., Ltd.	360,014	303,638
Biancospino S.R.L.	252,728	241,713
Atlanta Garment Manufacturing Company LLC	105,752	-
金漢實業股份有限公司	<u>356,238</u>	<u>-</u>
	<u>\$ 4,573,254</u>	<u>\$ 3,643,751</u>

子 公 司 名 稱	<u>所有權權益及表決權百分比</u>	
	<u>107年12月31日</u>	<u>106年12月31日</u>
Kwang Viet Garment Co., Ltd.	100.00%	100.00%
Spring Co., Ltd.	100.00%	100.00%
Quang Viet (Tien Giang) Co., Ltd.	100.00%	100.00%
尚弘羽絨股份有限公司	95.68%	95.68%
Q.V.S. Limited	100.00%	100.00%
Q Gear Limited	100.00%	100.00%

(接次頁)

(承前頁)

子 公 司 名 稱	所 有 權 權 益 及 表 決 權 百 分 比	
	107年12月31日	106年12月31日
Quang Viet (Long An) Co., Ltd.	100.00%	100.00%
Biancospino S.R.L.	51.00%	51.00%
Atlanta Garment Manufacturing Company LLC	60.00%	-
金漢實業股份有限公司	42.00%	-

說明(1)：本公司本期新增子公司 Atlanta Garment Manufacturing Company LLC 以 107 年 1 月 1 日為基準日，本公司出資美金 2,714,400 元取得其原始股本約旦第納爾幣 200,001 元之 60% 股權。Atlanta Garment Manufacturing Company LLC 於 107 年 3 月 1 日現金增資約旦第納爾幣 350,000 元，本公司依持股比例認股 60%，故本公司持股比例維持 60%。

說明(2)：本公司本期新增子公司金漢實業股份有限公司，以 107 年 5 月 1 日為基準日，本公司出資 334,425 仟元取得 42% 股權，因其餘 58% 之股份經考量相對於其他股東所持有表決權之絕對多寡、相對大小及分佈，判斷本公司具主導金漢實業股份有限公司攸關之實質能力，故將其列為子公司。

本公司間接持有之被投資子公司明細，請參閱附註三七附表七。

十七、不動產、廠房及設備

成 本	自 有 土 地	房 屋 及 建 築 物	運 輸 設 備	其 他 設 備	合 計
106 年 1 月 1 日餘額	\$ 431,383	\$ 155,666	\$ 11,250	\$ 15,270	\$ 613,569
增 添	-	-	-	807	807
處 分	-	-	-	(557)	(557)
106 年 12 月 31 日餘額	<u>\$ 431,383</u>	<u>\$ 155,666</u>	<u>\$ 11,250</u>	<u>\$ 15,520</u>	<u>\$ 613,819</u>
累 計 折 舊					
106 年 1 月 1 日餘額	\$ -	\$ 20,852	\$ 4,649	\$ 14,289	\$ 39,790
折 舊 費 用	-	3,350	1,088	507	4,945
處 分	-	-	-	(557)	(557)
106 年 12 月 31 日餘額	<u>\$ -</u>	<u>\$ 24,202</u>	<u>\$ 5,737</u>	<u>\$ 14,239</u>	<u>\$ 44,178</u>
106 年 12 月 31 日淨額	<u>\$ 431,383</u>	<u>\$ 131,464</u>	<u>\$ 5,513</u>	<u>\$ 1,281</u>	<u>\$ 569,641</u>

(接次頁)

(承前頁)

	自有土地	房屋及建築物	運輸設備	其他設備	合計
<u>成本</u>					
107年1月1日餘額	\$ 431,383	\$ 155,666	\$ 11,250	\$ 15,520	\$ 613,819
增添	-	-	-	4,702	4,702
處分	-	-	-	-	-
107年12月31日餘額	<u>\$ 431,383</u>	<u>\$ 155,666</u>	<u>\$ 11,250</u>	<u>\$ 20,222</u>	<u>\$ 618,521</u>
<u>累計折舊</u>					
107年1月1日餘額	\$ -	\$ 24,202	\$ 5,737	\$ 14,239	\$ 44,178
折舊費用	-	3,351	980	1,039	5,370
處分	-	-	-	-	-
107年12月31日餘額	<u>\$ -</u>	<u>\$ 27,553</u>	<u>\$ 6,717</u>	<u>\$ 15,278</u>	<u>\$ 49,548</u>
107年12月31日淨額	<u>\$ 431,383</u>	<u>\$ 128,113</u>	<u>\$ 4,533</u>	<u>\$ 4,944</u>	<u>\$ 568,973</u>

折舊費用係以直線基礎按下列耐用年數計提：

房屋及建築物	
房屋主建物	51年
裝潢設備	6至11年
運輸設備	6至11年
其他設備	4至8年

設定作為借款擔保之不動產、廠房及設備金額，請參閱附註三四。

十八、其他無形資產

	電腦軟體
<u>成本</u>	
106年1月1日餘額	\$ 14,517
單獨取得	5,302
處分	(<u>2,731</u>)
106年12月31日餘額	<u>\$ 17,088</u>
<u>累計攤銷</u>	
106年1月1日餘額	\$ 8,867
攤銷費用	4,682
處分	(<u>2,731</u>)
106年12月31日餘額	<u>\$ 10,818</u>
106年12月31日淨額	<u>\$ 6,270</u>

(接次頁)

(承前頁)

	<u>電 腦 軟 體</u>
<u>成 本</u>	
107年1月1日餘額	\$ 17,088
單獨取得	6,724
處 分	(<u>2,525</u>)
107年12月31日餘額	<u>\$ 21,287</u>
<u>累計攤銷</u>	
107年1月1日餘額	\$ 10,818
攤銷費用	5,050
處 分	(<u>2,525</u>)
107年12月31日餘額	<u>\$ 13,343</u>
107年12月31日淨額	<u>\$ 7,944</u>

攤銷費用係以直線基礎按下列耐用年數計提：

電腦軟體 1至4年

十九、其他資產

	<u>107年12月31日</u>	<u>106年12月31日</u>
<u>流 動</u>		
預付貨款	\$ 38,468	\$ 16,821
預付加工款	390,222	-
其 他	<u>5,314</u>	<u>3,120</u>
	<u>\$ 434,004</u>	<u>\$ 19,941</u>
應收營業稅退稅款	\$ 1,359	\$ 1,762
其他應收款	22,276	30,550
其他應收款－關係人（附註三 三）	<u>306,592</u>	<u>248,397</u>
	<u>\$330,227</u>	<u>\$280,709</u>
<u>非 流 動</u>		
預付設備款	\$ -	\$ 2,196
預付投資款	<u>-</u>	<u>89,938 (1)</u>
	<u>\$ -</u>	<u>\$ 92,134</u>

(1) 本公司因應未來產業趨勢，長期策略發展所需，考量在中東地區建立生產基地與約旦 Atlanta Garment Manufacturing Co., Ltd.

公司共同致力於中東針織服飾品牌代工業務，達成擴展銷售、業務互補及整合生產技術之效，欲取得其 60% 股權，合約總價款為美元 2,714 仟元。106 年 12 月 31 日尚未完成移轉對價支付，帳列預付投資款項下，於 107 年 1 月 4 日已全數支付移轉對價，並已完成相關法定股權移轉程序。

本公司於 106 年 12 月 31 日前匯出美元 1,624 仟元投資開曼蘭丞瓏瑜基金，惟截至 106 年 12 月 31 日止尚未完成法定股權移轉程序，帳列預付投資款項下。於 107 年 12 月 31 日前完成相關法定股權移轉程序，重分類至透過損益按公允價值衡量之金融工具。

二十、借 款

短期借款

	<u>107年12月31日</u>	<u>106年12月31日</u>
無擔保借款		
營運週轉借款	\$ 430,000	\$ 200,000
應付信用狀借款	<u>818,494</u>	<u>143,056</u>
	<u>\$ 1,248,494</u>	<u>\$ 343,056</u>
利率區間	0.84%~3.49%	0.85%~2.09%
擔保借款（附註三四）		
營運週轉借款	\$ -	\$ 465,475
應付信用狀借款	<u>-</u>	<u>91,095</u>
	<u>\$ -</u>	<u>\$ 556,570</u>
利率區間	-	0.83%~2.43%

長期借款

	<u>107年12月31日</u>	<u>106年12月31日</u>
中國輸出入銀行		
— 無擔保借款		
借款總額：213,000 仟元。	\$ 213,000	\$ -
借款期間：107.04.03~110.04.03		
利率區間：0.9813%		
還款辦法：自首次撥款日起屆滿 18 個月之日為第 1 期，爾後每半年為 1 期，共分 4 期攤還本金。		
減：1 年內到期之長期借款	<u>-</u>	<u>-</u>
	<u>\$ 213,000</u>	<u>\$ -</u>

二一、應付票據及應付帳款

	<u>107年12月31日</u>	<u>106年12月31日</u>
<u>應付票據</u>		
因營業而發生		
非關係人	\$ 30,601	\$ 32,222
關係人(附註三三)	<u>175</u>	<u>55</u>
	<u>\$ 30,776</u>	<u>\$ 32,277</u>
<u>應付帳款</u>		
因營業而發生		
非關係人	\$ 265,810	\$ 174,700
關係人(附註三三)	<u>248,673</u>	<u>332,775</u>
	<u>\$ 514,483</u>	<u>\$ 507,475</u>

本公司對供應商之交易條件為月結 30~90 天。

二二、其他負債

	<u>107年12月31日</u>	<u>106年12月31日</u>
<u>流動</u>		
其他應付款		
應付薪資及獎金	\$ 30,240	\$ 27,310
應付員工及董監酬勞	21,470	11,654
應付代採購	16,766	24,729
其他	<u>22,661</u>	<u>13,247</u>
	<u>\$ 91,137</u>	<u>\$ 76,940</u>

二三、退職後福利計畫

(一) 確定提撥計畫

本公司所適用「勞工退休金條例」之退休金制度，係屬政府管理之確定提撥退休計畫，依員工每月薪資 6% 提撥退休金至勞工保險局之個人專戶。

確定提撥計畫認列於損益之金額依功能別彙總如下：

	<u>107年度</u>	<u>106年度</u>
推銷費用	\$ 2,014	\$ 1,796
管理費用	4,910	4,691
研發費用	<u>1,409</u>	<u>1,109</u>
合計	<u>\$ 8,333</u>	<u>\$ 7,596</u>

(二) 確定福利計畫

本公司依我國「勞動基準法」辦理之退休金制度係屬政府管理之確定福利退休計畫。員工退休金之支付，係根據服務年資及核准退休日前6個月平均工資計算。本公司按員工每月薪資總額2%提撥退休金，交由勞工退休準備金監督委員會以該委員會名義存入台灣銀行之專戶，年度終了前，若估算專戶餘額不足給付次一年度內預估達到退休條件之勞工，次年度3月底前將一次提撥其差額。該專戶係委託勞動部勞動基金運用局管理，本公司並無影響投資管理策略之權利。

列入資產負債表之確定福利計畫金額列示如下：

	107年12月31日	106年12月31日
確定福利義務現值	\$ 30,764	\$ 28,581
計畫資產公允價值	(24,461)	(20,984)
淨確定福利負債	<u>\$ 6,303</u>	<u>\$ 7,597</u>

淨確定福利負債變動如下：

	確 定 福 利 義 務 現 值	計 畫 資 產 公 允 價 值	淨 確 定 福 利 負 債
106年1月1日餘額	<u>\$ 29,237</u>	<u>(\$ 18,384)</u>	<u>\$ 10,853</u>
服務成本			
當期服務成本	237	-	237
利息費用(收入)	329	(219)	110
認列於損(益)	<u>566</u>	<u>(219)</u>	<u>347</u>
再衡量數			
計畫資產報酬(除包含於 淨利息之金額外)	-	37	37
精算損失—人口統計假 設變動	342	-	342
精算利益—經驗調整	<u>(1,564)</u>	-	<u>(1,564)</u>
認列於其他綜合損(益)	<u>(1,222)</u>	<u>37</u>	<u>(1,185)</u>
雇主提撥	-	(2,418)	(2,418)
福利支付	-	-	-
106年12月31日餘額	<u>\$ 28,581</u>	<u>(\$ 20,984)</u>	<u>\$ 7,597</u>

(接次頁)

(承前頁)

	確定福利 義務現值	計畫資產 公允價值	淨確定福利 負債
107年1月1日餘額	\$ 28,581	(\$ 20,984)	\$ 7,597
服務成本			
當期服務成本	243	-	243
利息費用(收入)	322	(250)	72
認列於損(益)	565	(250)	315
再衡量數			
計畫資產報酬(除包含於 淨利息之金額外)	-	(565)	(565)
精算損失—人口統計假 設變動	272	-	272
精算損失—財務假設變 動	328	-	328
精算利益—經驗調整	1,018	-	1,018
認列於其他綜合損(益)	1,618	(565)	1,053
雇主提撥	-	(2,662)	(2,662)
福利支付	-	-	-
107年12月31日餘額	\$ 30,764	(\$ 24,461)	\$ 6,303

確定福利計畫認列於損益之金額依功能別彙總如下：

	107年度	106年度
推銷費用	\$ 79	\$ 87
管理費用	157	173
研發費用	79	87
合計	\$ 315	\$ 347

本公司因「勞動基準法」之退休金制度暴露於下列風險：

1. 投資風險：勞動部勞動基金運用局透過自行運用及委託經營方式，將勞工退休基金分別投資於國內(外)權益證券與債務證券及銀行存款等標的，惟本公司之計畫資產得分配金額係以不低於當地銀行2年定期存款利率計算而得之收益。
2. 利率風險：公司債之利率下降將使確定福利義務現值增加，惟計畫資產之債務投資報酬亦會隨之增加，兩者對淨確定福利負債之影響具有部分抵銷之效果。

3. 薪資風險：確定福利義務現值之計算係參考計畫成員之未來薪資。因此計畫成員薪資之增加將使確定福利義務現值增加。

本公司確定福利義務現值係由合格精算師進行精算，衡量日之重大假設如下：

	<u>107年12月31日</u>	<u>106年12月31日</u>
折現率	1.000%	1.125%
薪資預期增加率	2.000%	2.000%

若重大精算假設分別發生合理可能之變動，在所有其他假設維持不變之情況下，將使確定福利義務現值增加（減少）之金額如下：

	<u>107年12月31日</u>	<u>106年12月31日</u>
折現率		
增加 0.25%	(\$ 655)	(\$ 655)
減少 0.25%	\$ 678	\$ 679
薪資預期增加率		
增加 0.25%	\$ 661	\$ 662
減少 0.25%	(\$ 641)	(\$ 642)

由於精算假設可能彼此相關，僅單一假設變動之可能性不大，故上述敏感度分析可能無法反映確定福利義務現值實際變動情形。

	<u>107年12月31日</u>	<u>106年12月31日</u>
預期1年內提撥金額	\$ 2,669	\$ 2,432
確定福利義務平均到期期間	8.5年	9.2年

二四、權益

(一) 股本

普通股

	<u>107年12月31日</u>	<u>106年12月31日</u>
額定股數（仟股）	<u>150,000</u>	<u>150,000</u>
額定股本	<u>\$ 1,500,000</u>	<u>\$ 1,500,000</u>
已發行且已收足股款之股數 （仟股）	<u>103,375</u>	<u>103,764</u>
已發行股本	<u>\$ 1,033,753</u>	<u>\$ 1,037,639</u>

已發行之普通股每股面額為 10 元，每股享有一表決權及收取股利之權利。

本公司於 107 年 8 月 8 日董事會決議註銷庫藏股 389 仟股，每股面額 10 元，減資金額為 3,886 仟元，減資後實收股本為 1,033,753 仟元。

(二) 資本公積

	107年12月31日	106年12月31日
<u>得用以彌補虧損、發放現金或撥充股本(1)</u>		
股票發行溢價	\$ 2,868,317	\$ 2,872,658
<u>僅得用以彌補虧損(2)</u>		
認列對子公司所有權權益變動數	557	557
	<u>\$ 2,868,874</u>	<u>\$ 2,873,215</u>

(1) 此類資本公積得用以彌補虧損，亦得於公司無虧損時，用以發放現金或撥充股本，惟撥充股本時每年以實收股本之一定比率為限。

(2) 此類資本公積係本公司未實際取得或處分子公司股權時，因子公司權益變動認列之權益交易影響數，或本公司採權益法認列子公司資本公積之調整數。

(三) 保留盈餘及股利政策

依本公司章程之盈餘分派政策規定，年度決算如有盈餘，應先依法完納稅捐，彌補累積虧損，再提 10% 為法定盈餘公積，其餘再依法令規定提列或迴轉特別盈餘公積；如尚有餘額，併同累積未分配盈餘，由董事會擬具盈餘分配議案，提請股東會決議分派股東股息紅利。修正後之章程之員工及董監事酬勞分派政策，參閱附註二六之(六)員工酬勞及董監酬勞。

另依據本公司章程規定，股利政策係配合目前及未來之發展計畫、考量投資環境、資金需求及國內外競爭狀況，並兼顧股東利益等因素，每年就可供分配盈餘提撥不低於 40% 分配股東股息紅利，惟累積可供分配盈餘低於實收股本 5% 時，得不予分配；分配股東股息紅利時，得以現金或股票方式為之，其中現金股利不低於股利總

額之 20%，惟此項盈餘分派種類及比率得視當年度實際獲利及資金狀況，經股東會決議調整之。

法定盈餘公積應提撥至其餘額達公司實收股本總額時為止。法定盈餘公積得用以彌補虧損。公司無虧損時，法定盈餘公積超過實收股本總額 25% 之部分除得撥充股本外，尚得以現金分配。

本公司依金管證發字第 1010012865 號函、金管證發字第 1010047490 號函、金管證發字第 1030006415 號函「採用國際財務報導準則（IFRSs）後，提列特別盈餘公積之適用疑義問答」等規定提列及迴轉特別盈餘公積。

分配未分配盈餘時，除屬非中華民國境內居住者之股東外，其餘股東可獲配按股利分配日之稅額扣抵比率計算之股東可扣抵稅額。

本公司於 107 年 6 月 21 日及 106 年 6 月 15 日舉行股東常會，分別決議通過 106 及 105 年度盈餘分配案如下：

	盈 餘 分 配 案		每 股 股 利 (元)	
	106年度	105年度	106年度	105年度
法定盈餘公積	\$ 52,395	\$ 69,914	\$ -	\$ -
特別盈餘公積	115,387	131,146	-	-
現金股利	471,391	640,927	4.56	6.20

本公司 108 年 3 月 8 日董事會擬議 107 年度盈餘分配案如下：

	盈 餘 分 配 案	每 股 股 利 (元)
法定盈餘公積	\$ 76,858	\$ -
特別盈餘公積	3,931	-
現金股利	620,252	6.00

有關 107 年度之盈餘分配案尚待預計於 108 年 6 月 18 日召開之股東常會決議。

(四) 特別盈餘公積

	107年度	106年度
期初餘額	\$ 131,146	\$ -
提列特別盈餘公積		
其他權益項目減項		
提列數	<u>115,387</u>	<u>131,146</u>
期末餘額	<u>\$ 246,533</u>	<u>\$ 131,146</u>

本公司依金管證發字第 1010012865 號令所應提列之特別盈餘公積。

(五) 其他權益項目

1. 國外營運機構財務報表換算之兌換差額

	107年度	106年度
年初餘額	(\$232,805)	(\$111,164)
稅率變動	8,086	-
換算國外營運機構淨資產所產生之兌換差額	(8,939)	(146,243)
相關所得稅	<u>1,533</u>	<u>24,602</u>
年底餘額	<u>(\$232,125)</u>	<u>(\$232,805)</u>

2. 備供出售金融資產未實現損益

	金 額
106年1月1日餘額	(\$ 19,982)
當期產生	
未實現損益	<u>6,254</u>
106年12月31日餘額	(\$ <u>13,728</u>)
107年1月1日餘額 (IAS 39)	(\$ 13,728)
追溯適用 IFRS 9 之影響數	<u>13,728</u>
107年1月1日餘額 (IFRS 9)	<u>\$ -</u>

3. 透過其他綜合損益按公允價值衡量之金融資產未實現損益

	107年度
期初餘額 (IAS 39)	\$ -
追溯適用 IFRS 9 之影響數	(<u>12,832</u>)
期初餘額 (IFRS 9)	(<u>12,832</u>)
當期產生	
未實現損益	
權益工具	2,433
採用權益法之關聯企業之份額	<u>637</u>
本期其他綜合損益	<u>3,070</u>
處分權益工具累計損益移轉至保留盈餘	(<u>8,577</u>)
期末餘額	(\$ <u>18,339</u>)

(六) 庫藏股票

收 回 原 因	仟 股
<u>轉讓股份予員工</u>	
106年1月1日股數	\$ 389
本年度增加	-
106年12月31日股數	<u>\$ 389</u>
107年1月1日股數	\$ 389
逾期註銷	(389)
107年12月31日股數	<u>\$ -</u>

本公司於 107 年 8 月 8 日董事會決議註銷庫藏股 389 仟股，每股面額 10 元，減資金額為 3,886 仟元，減資後實收股本為 1,033,753 仟元。上述庫藏股註銷減資案業經 107 年 10 月 29 日經濟部商業司來函之變更登記表核准函在案，並經董事會決議，以 107 年 10 月 12 日為減資基準日。

二五、收 入

	107年度
客戶合約收入	
商品銷貨收入	<u>\$ 8,348,581</u>

(一) 客戶合約之說明

商品銷貨收入

商品銷貨收入來自成衣加工、製造及買賣。本公司係於客戶對商品已有訂定價格與使用之權利且負有再銷售之主要責任，並承擔商品陳舊過時風險之時點認列收入及應收帳款。

收入明細參照 107 年合併財報附註四十

(二) 合約餘額

	107年12月31日
合約負債—流動（帳列其他流動負債）	
商品銷貨	<u>\$ 3,196</u>

二六、繼續營業單位淨利

(一) 其他 (收入)

	107年度	106年度
利息收入	(\$ 19,525)	(\$ 22,773)
股利收入	(8,687)	(5,821)
技術服務收入 (附註三三)	(156,810)	(129,590)
政府補助收入 (附註二九)	(15,786)	-
其他	(3,435)	(4,849)
	<u>(\$ 204,243)</u>	<u>(\$ 163,033)</u>

(二) 其他 (利益) 及損失

	107年度	106年度
透過損益按公允價值衡量之 金融資產利益	(\$ 19,530)	\$ -
淨外幣兌換損失	<u>30,530</u>	<u>65,238</u>
	<u>(\$ 11,000)</u>	<u>\$ 65,238</u>

(三) 財務成本

	107年度	106年度
銀行借款利息	<u>\$ 28,635</u>	<u>\$ 13,333</u>

(四) 折舊及攤銷

	107年度	106年度
折舊費用依功能別彙總 營業費用	<u>\$ 5,370</u>	<u>\$ 4,945</u>
攤銷費用依功能別彙總 營業費用	<u>\$ 5,050</u>	<u>\$ 4,682</u>

(五) 員工福利費用

	107年度	106年度
短期員工福利	\$ 208,817	\$ 169,301
退職後福利 (附註二三)		
確定提撥計畫	8,333	7,596
確定福利計畫	<u>315</u>	<u>347</u>
員工福利費用合計	<u>\$ 217,465</u>	<u>\$ 177,244</u>
依功能別彙總 營業費用	<u>\$ 217,465</u>	<u>\$ 177,244</u>

(六) 員工酬勞及董監事酬勞

本公司係以當年度稅前利益扣除分配員工及董監酬勞前之利益分別以不低於1%但不高於8%提撥員工酬勞及不高於2%提撥董監事酬勞。107及106年度員工酬勞及董監事酬勞分別於108年3月8日及107年3月9日經董事會決議如下：

估列比例

	<u>107年度</u>	<u>106年度</u>
員工酬勞	1.02%	1.04%
董監事酬勞	0.54%	0.79%
<u>金 額</u>		
	<u>107年度</u>	<u>106年度</u>
員工酬勞	<u>\$ 9,816</u>	<u>\$ 6,547</u>
董監事酬勞	<u>\$ 5,107</u>	<u>\$ 5,107</u>

年度個體財務報告通過發布日後若金額仍有變動，則依會計估計變動處理，於次一年度調整入帳。

106及105年度員工酬勞及董監事酬勞之實際配發金額與106及105年度個體財務報告認列金額並無差異。

有關本公司108及107年董事會決議之員工酬勞及董監事酬勞資訊，請至台灣證券交易所「公開資訊觀測站」查詢。

二七、繼續營業單位所得稅

(一) 認列於損益之所得稅費用主要組成項目

	<u>107年度</u>	<u>106年度</u>
當期所得稅		
本年度產生者	\$ 101,289	\$ 104,068
以前年度之調整	(<u>119</u>)	<u>333</u>
	101,170	104,401
遞延所得稅		
稅率變動	15,957	-
本年度產生者	<u>59,210</u>	(<u>10,511</u>)
認列於損益之所得稅費用	<u>\$ 176,337</u>	<u>\$ 93,890</u>

會計所得與所得稅費用之調節如下：

	107年度	106年度
繼續營業單位稅前淨利	<u>\$ 944,921</u>	<u>\$ 617,835</u>
稅前淨利按法定稅率計算之		
所得稅	\$ 188,984	\$ 105,032
稅率變動	15,957	-
稅上不可減除之費損	258	2,287
免稅所得	(16,987)	(990)
以前年度之當期所得稅費用		
於本年度調整	(119)	333
未認列遞延所得稅負債	(<u>11,756</u>)	(<u>12,772</u>)
認列於損益之所得稅費用	<u>\$ 176,337</u>	<u>\$ 93,890</u>

本公司適用中華民國所得稅法之個體於 106 年所適用之稅率為 17%。107 年 2 月修正後中華民國所得稅法將營利事業所得稅稅率由 17%調整為 20%，並自 107 年度施行。此外，107 年度未分配盈餘所適用之稅率將由 10%調降為 5%。

由於 108 年度股東會盈餘分配情形尚具不確定性，故 107 年度未分配盈餘加徵 5%所得稅之潛在所得稅後果尚無法可靠決定。

(二) 認列於其他綜合損益之所得稅

	107年度	106年度
<u>遞延所得稅</u>		
稅率變動	\$ 8,095	\$ -
本年度產生者		
— 國外營運機構換算	1,533	24,602
— 確定福利計畫再衡量		
數	<u>210</u>	(<u>201</u>)
認列於其他綜合損益之所得		
稅	<u>\$ 9,838</u>	<u>\$ 24,401</u>

(三) 本期所得稅資產與負債

	107年12月31日	106年12月31日
本期所得稅負債		
應付所得稅	<u>\$ 50,574</u>	<u>\$ 47,157</u>

(四) 遞延所得稅資產與負債

遞延所得稅資產及（負債）變動如下：

107 年度

遞延所得稅（負債）	年 初 餘 額	認 列 於 （ 損 ） 益	認 列 於 其 他 綜 合 （ 損 ） 益	認 列 於 （ 損 ） 益 之 稅 率 變 動	認 列 於 其 他 綜 合 （ 損 ） 益 之 稅 率 變 動	年 底 餘 額
暫時性差異						
存貨跌價損失	\$ 15,200	\$ 8,114	\$ -	\$ 2,682	\$ -	\$ 25,996
未實現兌換損失	1,412	(2,754)	-	249	-	(1,093)
國外營運機構兌換差 額	45,821	-	1,533	-	8,086	55,440
備抵呆帳	64	-	-	11	-	75
確定福利退休計畫	1,292	(469)	210	219	9	1,261
透過損益按公允價值 衡量之權益工具投 資未實現評價損益	-	4,006	-	-	-	4,006
未休假獎金	-	74	-	-	-	74
子公司之未分配盈餘	(<u>108,341</u>)	(<u>68,181</u>)	-	(<u>19,118</u>)	-	(<u>195,640</u>)
	(<u>\$ 44,552</u>)	(<u>\$ 59,210</u>)	<u>\$ 1,743</u>	(<u>\$ 15,957</u>)	<u>\$ 8,095</u>	(<u>\$ 109,881</u>)

106 年度

遞延所得稅（負債）	年 初 餘 額	認 列 於 （ 損 ） 益	認 列 於 其 他 綜 合 （ 損 ） 益	年 底 餘 額
暫時性差異				
存貨跌價損失	\$ 6,761	\$ 8,439	\$ -	\$ 15,200
未實現兌換損失	(2,792)	4,204	-	1,412
國外營運機構兌換差額	21,219	-	24,602	45,821
備抵呆帳	64	-	-	64
確定福利退休計畫	1,845	(352)	(201)	1,292
子公司之未分配盈餘	(<u>106,561</u>)	(<u>1,780</u>)	-	(<u>108,341</u>)
	(<u>\$ 79,464</u>)	<u>\$ 10,511</u>	<u>\$ 24,401</u>	(<u>\$ 44,552</u>)

(五) 與投資相關且未認列遞延所得稅負債之暫時性差異彙總金額

截至 107 年及 106 年 12 月 31 日止，與投資子公司有關且未認列為遞延所得稅負債之應課稅暫時性差異分別為 11,756 仟元及 12,772 仟元。

(六) 所得稅核定情形

本公司之營利事業所得稅申報案件，業經稅捐稽徵機關核定至 105 年度。

二八、每股盈餘

單位：每股元

	107年度	106年度
基本每股盈餘	<u>\$ 7.43</u>	<u>\$ 5.07</u>
稀釋每股盈餘	<u>\$ 7.43</u>	<u>\$ 5.07</u>

用以計算每股盈餘之盈餘及普通股加權平均股數如下：

本年度淨利

	<u>107年度</u>	<u>106年度</u>
用以計算基本每股盈餘之淨利	\$ 768,584	\$ 523,945
具稀釋作用潛在普通股之影響：		
員工酬勞	<u>-</u>	<u>-</u>
用以計算稀釋每股盈餘之淨利	<u>\$ 768,584</u>	<u>\$ 523,945</u>

股 數

單位：仟股

	<u>107年度</u>	<u>106年度</u>
用以計算基本每股盈餘之普通 股加權平均股數	103,375	103,375
具稀釋作用潛在普通股之影響：		
員工酬勞	<u>103</u>	<u>62</u>
用以計算稀釋每股盈餘之普通 股加權平均股數	<u>103,478</u>	<u>103,437</u>

若本公司得選擇以股票或現金發放員工酬勞，則計算稀釋每股盈餘時，假設員工酬勞將採發放股票方式，並於該潛在普通股具有稀釋作用時計入加權平均流通在外股數，以計算稀釋每股盈餘。於次年度決議員工酬勞發放股數前計算稀釋每股盈餘時，亦繼續考量該等潛在普通股之稀釋作用。

二九、政府補助

本公司於 107 年 8 月開始陸續按進度認列經濟部智慧戶外服飾整合技術研發計畫補助款，本公司於 107 年度 2 筆補助款共認列其他收入 15,786 仟元。

三十、企業合併

(一) 收購子公司

	<u>主要營運活動</u>	<u>收購基準日</u>	<u>具表決權之 所有權權益/ 收購比例(%)</u>	<u>移轉對價</u>
金漢實業股份有限公司及其子公司	成衣製造	107年5月1日	42.00	<u>\$ 334,425</u>
Atlanta Garment Manufacturing Company LLC	成衣製造	107年1月1日	60.00	<u>\$ 81,229</u>
Biancospino S.R.L.	成衣製造	106年2月21日	51.00	<u>\$ 274,104</u>

本公司收購金漢實業股份有限公司及其子公司、Atlanta Garment Manufacturing Company LLC 及 Biancospino S.R.L. 係為擴充本公司成衣製造之營運。取得金漢實業股份有限公司及其子公司、Atlanta Garment Manufacturing Company LLC 及 Biancospino S.R.L. 之說明，請參閱本公司 107 年度合併財務報告附註三一。

三一、資本風險管理

本公司進行資本管理以確保能夠於繼續經營之前提下，藉由將債務及權益餘額最適化，以使股東報酬極大化。

本公司資本結構係由本公司之淨債務（即借款減除現金及約當現金）及權益（即股本、資本公積、保留盈餘及其他權益項目）組成。

本公司不須遵守其他外部資本規定。

三二、金融工具

(一) 公允價值資訊－非按公允價值衡量之金融工具

本公司管理階層認為非按公允價值衡量之金融資產及負債之帳面金額趨近公允價值。

(二) 公允價值資訊－按公允價值衡量之金融工具

1. 公允價值層級

107 年 12 月 31 日

	第 1 等級	第 2 等級	第 3 等級	合 計
<u>透過損益按公允價值衡量</u>				
<u>之金融資產－非流動</u>				
國外未上市（櫃）股票	\$ -	\$ -	\$ 69,056	\$ 69,056
<u>透過其他綜合損益按公允</u>				
<u>價值衡量之金融資產－</u>				
<u>非流動</u>				
權益工具投資				
國內上市（櫃）股票	\$ 137,427	\$ -	\$ -	\$ 137,427
國內未上市（櫃）股票	-	-	7,572	7,572
	\$ 137,427	\$ -	\$ 7,572	\$ 144,999

106 年 12 月 31 日

	第 1 等級	第 2 等級	第 3 等級	合 計
<u>備供出售金融資產</u>				
國內上市（櫃）有價證券	\$ 105,856	\$ -	\$ -	\$ 105,856

107及106年度無第1等級與第2等級公允價值衡量間移轉之情形。

2. 金融工具以第3等級公允價值衡量之調節

107年度

金融資產	透過其他綜合損益按公允價值衡量之金融資產		合計
	權益工具	權益工具	
年初餘額	\$ -	\$ 6,676	\$ 6,676
預付投資款重分類	49,027	-	49,027
認列於損益(其他利益及損失)	20,029	-	20,029
認列於其他綜合損益(透過其他綜合損益按公允價值衡量之金融資產未實現損益)	-	896	896
年底餘額	<u>\$ 69,056</u>	<u>\$ 7,572</u>	<u>\$ 76,628</u>

3. 第3等級公允價值衡量之評價技術及輸入值

國內未上市(櫃)股票及國外未上市股票係採用市場法估算公允價值，其判定係參考產業類別、同類型公司評價及公司營運情形。

(三) 金融工具之種類

	107年12月31日	106年12月31日
<u>金融資產</u>		
透過損益按公允價值衡量		
強制透過損益按公允價值衡量	\$ 69,056	\$ -
放款及應收款(註1)	-	2,598,432
備供出售金融資產(註2)	-	105,856
按攤銷後成本衡量之金融資產(註3)	2,070,173	-
透過其他綜合損益按公允價值衡量之金融資產		
權益工具投資	144,999	-
<u>金融負債</u>		
以攤銷後成本衡量之金融負債(註4)	2,765,416	1,749,796

註 1：餘額係包含現金及約當現金、無活絡市場之債務工具投資、應收款項、其他應收款及存出保證金按攤銷後成本衡量之放款及應收款。

註 2：餘額係包含分類為備供出售之以成本衡量金融資產餘額。

註 3：餘額係包含現金及約當現金、應收款項、其他應收款及原始到期日超過 3 個月之定期存款等按攤銷後成本衡量之金融資產。

註 4：餘額係包含借款、應付票據、應付帳款、其他應付款、本期所得稅負債及存入保證金等按攤銷後成本衡量之金融負債。

(四) 財務風險管理目的與政策

本公司主要金融工具包括權益工具投資、應收帳款、應付帳款及借款。本公司之財務管理部門係為各業務單位提供服務，統籌協調進入國內與國際金融市場操作，藉由依照風險程度與廣度分析暴險之內部風險報告監督及管理本公司營運有關之財務風險。該等風險包括市場風險（包含匯率風險及利率風險）、信用風險及流動性風險。

1. 市場風險

本公司之營運活動使本公司承擔之主要財務風險為外幣匯率變動風險（參閱下述(1)）以及利率變動風險（參閱下述(2)）。

(1) 匯率風險

本公司從事外幣計價之銷貨與進貨交易，因而使本公司產生匯率變動暴險。

本公司於資產負債表日非功能性貨幣計價之貨幣性資產與貨幣性負債帳面金額，參閱附註三六。

敏感度分析

本公司主要受到美元匯率波動之影響。

下表詳細說明當新台幣對美元之匯率增加及減少 1% 時，本公司之敏感度分析。1% 係為本公司內部向主要管理階層報告匯率風險時所使用之敏感度比率，亦代表管理階

層對外幣匯率之合理可能變動範圍之評估。下表之正數係表示當新台幣相對於美元升值 1% 時，將使稅前淨利減少之金額；當新台幣相對於美元貶值 1% 時，其對稅前淨利之影響將為同金額之正數。

	107年度	106年度
損 益	\$ 1,412	\$ 6,861

(2) 利率風險

因本公司內之個體同時以固定及浮動利率借入資金及持有存款，因而產生利率暴險。本公司藉由維持一適當之固定及浮動利率組合來管理利率風險。

本公司於資產負債表日受利率暴險之金融資產及金融負債帳面金額如下：

	107年12月31日	106年12月31日
具現金流量利率風險		
—金融資產	\$ 30,736	\$ 37,778
—金融負債	1,461,494	899,626

敏感度分析

下列敏感度分析係依非衍生工具於資產負債表日之利率暴險而決定。

本公司以增加或減少 0.1% 作為向主要管理階層報導利率變動之合理風險評估。倘其他條件維持不變，且未考慮利息資本化之因素外，利率上升 0.1%，對本公司 107 及 106 年度之稅前淨利將分別減少 1,431 仟元及 862 仟元。

(3) 其他價格風險

本公司因權益證券投資而產生權益價格暴險。該權益投資非持有供交易而係屬策略性投資，本公司並未積極交易該等投資。此外，本公司指派特定團隊監督價格風險並評估何時須增加被避風險之避險部位。

敏感度分析

下列敏感度分析係依資產負債表日之權益價格暴險進行。

若權益價格上漲／下跌 1%，107 年度稅前損益將因透過損益按公允價值衡量金融資產之公允價值上升／下跌而增加／減少 691 仟元。107 年度稅前其他綜合損益將因透過其他綜合損益按公允價值衡量金融資產之公允價值上升／下而增加／減少 1,450 仟元。

若權益價格上漲／下跌 1%，106 年度稅前損益將因備供出售投資認列減損損失而分別增加／減少 1,059 仟元。

2. 信用風險

信用風險係指交易對方拖欠合約義務而造成本公司財務損失之風險。截至資產負債表日，本公司可能因交易對方未履行義務及本公司提供財務保證造成財務損失之最大信用風險暴險主要係來自於個體資產負債表所認列之金融資產帳面金額。

本公司採行之政策係僅與信譽卓著之對象進行交易，並於必要情形下取得足額之擔保以減輕因拖欠所產生財務損失之風險。本公司持續監督信用暴險以及交易對方之信用評等，為減輕信用風險，本公司管理階層指派專責團隊負責授信額度之決定、授信核准及其他監控程序以確保逾期應收款項之回收已採取適當行動。此外，本公司於資產負債表日會逐一複核應收款項之可回收金額以確保無法回收之應收款項已提列適當減損損失。據此，本公司管理階層認為本公司之信用風險已顯著減少。

3. 流動性風險

本公司係透過管理及維持足夠部位之現金及約當現金以支應營運並減輕現金流量波動之影響。本公司管理階層監督銀行融資額度使用狀況並確保借款合同條款之遵循。

銀行借款對本公司而言係為一項重要流動性來源。截至 107 年及 106 年 12 月 31 日止，本公司未動用之融資額度，參閱下列(2)融資額度之說明。

(1) 非衍生金融負債之流動性風險表

下表詳細說明本公司已約定還款期間之非衍生金融負債剩餘合約到期分析，其係依據本公司最早可能被要求還款之日期，並以金融負債未折現之到期金額編製。

107年12月31日

	<u>1 ~ 3 個月</u>	<u>3 個月 ~ 1 年</u>	<u>1 年 以 上</u>	<u>合 計</u>
<u>非衍生金融負債</u>				
短期借款	\$1,048,494	\$ 200,000	\$ -	\$1,248,494
一年內到期之長期借款	-	-	-	-
長期借款	-	-	213,000	213,300
	<u>\$1,048,494</u>	<u>\$ 200,000</u>	<u>\$ 213,000</u>	<u>\$1,461,494</u>

106年12月31日

	<u>1 ~ 3 個月</u>	<u>3 個月 ~ 1 年</u>	<u>1 年 以 上</u>	<u>合 計</u>
<u>非衍生金融負債</u>				
短期借款	\$ 819,198	\$ 80,428	\$ -	\$ 899,626
一年內到期之長期借款	-	-	-	-
長期借款	-	-	-	-
	<u>\$ 819,198</u>	<u>\$ 80,428</u>	<u>\$ -</u>	<u>\$ 899,626</u>

考量本公司之財務狀況後，管理階層認為銀行要求本公司立即清償之可能性不大。

(2) 融資額度

	<u>107年12月31日</u>	<u>106年12月31日</u>
<u>無擔保銀行透支額度</u> (每年重新檢視)		
— 已動用金額	\$ 1,461,494	\$ 343,056
— 未動用金額	3,948,549	2,554,438
<u>有擔保銀行透支額度</u>		
— 已動用金額	-	556,570
— 未動用金額	-	1,969,878
	<u>\$ 5,410,043</u>	<u>\$ 5,423,942</u>

三三、關係人交易

除已於其他附註揭露外，本公司與關係人間之交易如下。

(一) 關係人名稱及其關係

關 係 人 名 稱	與 本 公 司 之 關 係
福懋興業股份有限公司 (集團)	本公司之法人董事及其子公司
尚鴻投資股份有限公司	本公司之法人董事
廣嶸企業股份有限公司 (集團)	實質關係人
古芝投資股份有限公司	實質關係人
新香投資股份有限公司	實質關係人
前江投資股份有限公司	實質關係人
Atlanta Garment Manufacturing Company LLC	實質關係人 (106 年度)
大方投資股份有限公司	本公司之法人監察人
Kwang Viet Garment Co., Ltd.	子 公 司
Quang Viet (Long An) Co., Ltd.	子 公 司
Spring Co., Ltd.	子 公 司
嘉興廣越服裝有限公司	子 公 司
Quang Viet (Tien Giang) Co., Ltd.	子 公 司
Q.V.S Limited	子 公 司
Q Gear Limited	子 公 司
尚弘羽絨股份有限公司	子 公 司
Biancospino S.R.L.	子 公 司
Atlanta Garment Manufacturing Company LLC	子 公 司 (107 年 1 月 1 日起)
金漢實業股份有限公司	子 公 司 (107 年 5 月 1 日起)

(二) 加 工 費

關 係 人 類 別 / 名 稱	107年度	106年度
子 公 司		
Kwang Viet Garment Co., Ltd.	\$ 1,874,571	\$ 1,843,366
Quang Viet (Tien Giang) Co., Ltd.	1,279,914	926,771
Quang Viet (Long An) Co., Ltd.	293,699	29,833
	<u>\$ 3,448,184</u>	<u>\$ 2,799,970</u>

子公司向本公司收取之加工費計價係依內部轉撥計價政策決定。

(三) 進貨 (含原料及製成品)

關係人類別 / 名稱	107年度	106年度
法人董事及其子公司		
福懋興業股份有限公司 (集團)	\$ 514,962	\$ 511,315
子公司		
嘉興廣越服裝有限公司	591,890	594,850
尚弘羽絨股份有限公司	162,220	114,488
Atlanta Garment Manufacturing Company LLC	<u>340,090</u>	<u>-</u>
	<u>\$ 1,609,162</u>	<u>\$ 1,220,653</u>

本公司向法人董事及其子公司之進貨及授信條件與一般廠商比較無重大差異；本公司向子公司之進貨係依內部轉撥計價政策決定。

(四) 應收關係人款項 (不含對關係人放款)

帳列項目	關係人類別 / 名稱	107年12月31日	106年12月31日
其他應收款	法人董事及其子公司		
	福懋興業股份有限公司 (集團)	\$ 5,653	\$ 10,729
	實質關係人		
	廣嶸企業股份有限公司 (集團)	8	-
	Atlanta Garment Manufacturing Company LLC	-	2,451
	子公司		
	嘉興廣越服裝有限公司	42,962	34,337
	Quang Viet (Tien Giang) Co., Ltd.	7,282	-
	Atlanta Garment Manufacturing Co., Ltd.	46,600	-
	金漢實業股份有限公司	<u>600</u>	<u>-</u>
		<u>\$ 103,105</u>	<u>\$ 47,517</u>

(五) 應付關係人款項 (不含向關係人借款)

帳列項目	關係人類別 / 名稱	107年12月31日	106年12月31日
應付票據	法人董事及其子公司 福懋興業股份有限公司 (集團)	\$ 175	\$ 55
應付帳款	法人董事及其子公司 福懋興業股份有限公司 (集團)	\$ 81,666	\$ 91,753
	子 公 司		
	嘉興廣越服裝有限公司	91,293	241,012
	尚弘羽絨股份有限公司	4	10
	Atlanta Garment Manufacturing Company LLC	75,710	-
		\$ 248,673	\$ 332,775
其他應付款	法人董事及其子公司 福懋興業股份有限公司 (集團)	\$ 9,747	\$ 6,359
	子 公 司		
	Kwang Viet Garment Co., Ltd.	436,660	149,865
	Quang Viet (Tien Giang) Co., Ltd.	-	465
	Quang Viet (Long An) Co., Ltd.	159,758	29,176
	尚弘羽絨股份有限公司	5,386	453
	Atlanta Garment Manufacturing Company LLC	86	-
	金漢實業股份有限公司	5,312	-
		\$ 616,949	\$ 186,318

(六) 預付款項

帳列項目	關係人類別 / 名稱	107年12月31日	106年12月31日
預付加工款	子 公 司 Quang Viet (Tien Giang) Co., Ltd.	\$ 390,222	\$ -

(七) 對關係人放款

關係人類別 / 名稱	107年12月31日	106年12月31日
<u>其他應收款</u>		
子公司		
嘉興廣越服裝有限公司	\$ -	\$ 148,800
Quang Viet (Long An) Co., Ltd.	111,342	52,080
Atlanta Garment Manufacturing Company LLC	<u>92,145</u>	<u>-</u>
	<u>\$ 203,487</u>	<u>\$ 200,880</u>
<u>利息收入</u>		
子公司		
嘉興廣越服裝有限公司	<u>\$ -</u>	<u>\$ 945</u>

本公司提供長期無擔保放款予子公司，利率係參考本公司借款利率訂定。

其他對關係人放款之相關資訊，請參閱附註三七附表一。

(八) 背書保證

背書保證之相關資訊，請參閱附註三七附表二。

(九) 其他關係人交易

帳列項目	關係人類別 / 名稱	107年度	106年度
其他收入（技術 服務收入）	子公司 嘉興廣越服裝有 限公司	<u>\$ 156,810</u>	<u>\$ 129,590</u>
其他收入（租金 收入）	法人董事 尚鴻投資股份有 限公司	\$ 23	\$ 23
	法人監察人 大方投資股份有 限公司	23	23
	實質關係人 古芝投資股份有 限公司	23	23
	新香投資股份有 限公司	23	23
	前江投資股份有 限公司	23	23

(接次頁)

(承前頁)

帳 列 項 目	關係人類別 / 名稱	107年度	106年度
	子 公 司		
	尚弘羽絨股份有 限公司	\$ 23	\$ 23
		<u>\$ 138</u>	<u>\$ 138</u>
其他收入 (董監 事酬勞)	子 公 司		
	金漢實業股份有 限公司	\$ 600	\$ -
採用權益法之投資 (現金股利)	子 公 司		
	Biancospino S.R.L.	\$ 26,853	\$ 60,976
	金漢實業股份有 限公司	6,825	-
		<u>\$ 33,678</u>	<u>\$ 60,976</u>
採用權益法之投資 (現金增資)	子 公 司		
	尚弘羽絨股份有 限公司	\$ -	\$ 97,949
	Spring Co., Ltd.	43,718	-
		<u>\$ 43,718</u>	<u>\$ 97,949</u>

本公司為子公司提供服裝製造及銷售之指導及服務，技術服務收入係依內部轉撥計價政策決定。

本公司之子公司、法人董事、法人監察人及實質關係人向本公司承租辦公室，該租賃交易係依雙方議定租金。

本公司於 107 及 106 年度收取子公司之現金股利分別為 33,678 仟元及 60,976 仟元。

本公司於 107 年度參與子公司 Spring Co., Ltd. 之現金增資投資金額 43,718 仟元，持股比例於增資前後均為 100%；本公司於 106 年度參與子公司尚弘羽絨股份有限公司之現金增資投資金額 97,949 仟元，106 年持股比例於增資前後分別為 95.59% 及 95.68%。

(十) 主要管理階層薪酬

	107年度	106年度
短期員工福利	\$ 26,663	\$ 24,078
退職後福利	954	862
	<u>\$ 27,617</u>	<u>\$ 24,940</u>

三四、質抵押之資產

本公司下列資產業經提供為向銀行申請借款之擔保品或其他受限制之用途：

	107年12月31日	106年12月31日
活期存款（帳列按攤銷後成本衡量之金融資產－流動）	\$ 38	\$ -
定期存款（帳列按攤銷後成本衡量之金融資產－非流動）	7,000	-
定期存款（帳列無活絡市場之債務工具投資－流動）	-	31,880
土地	-	431,383
房屋及建築物	-	131,464
	<u>\$ 7,038</u>	<u>\$ 594,727</u>

三五、重大或有負債及未認列之合約承諾

(一) 截至 107 年 12 月 31 日，本公司因購買原料已開立未使用之信用狀金額為 220,663 仟元。

(二) 截至 107 年 12 月 31 日，本公司因借款而開立之保證票據為 5,882,782 仟元，作為借款到期償還之承諾。

三六、具重大影響之外幣資產及負債資訊

以下資訊係按本公司功能性貨幣以外之外幣彙總表達，所揭露之匯率係指該等外幣換算至功能性貨幣之匯率。具重大影響之外幣資產及負債如下：

單位：各外幣仟元／新台幣仟元

107 年 12 月 31 日

外幣資產	外	幣	匯	率	帳	面	金	額
貨幣性項目								
港幣	\$	4	3.921	(港幣：新台幣)	\$		18	
人民幣		12,265	4.472	(人民幣：新台幣)			54,652	
美元		52,552	30.715	(美元：新台幣)			1,614,126	
歐元		7	35.2	(歐元：新台幣)			234	

(接次頁)

(承前頁)

	外	幣	匯	率	帳	面	金	額
<u>非貨幣性項目</u>								
採權益法之子公司、關								
聯企業及合資								
越盾	\$	1,349,369,610	0.0013	(越盾：新台幣)	\$	1,784,921		
美元		51,844	30.715	(美元：新台幣)		1,592,384		
羅馬尼亞列伊		33,440	7.56	(羅馬尼亞列伊：新台幣)		252,728		
約旦第納爾幣		2,437	43.38	(約旦第納爾幣：新台幣)		105,752		
<u>外幣負債</u>								
<u>貨幣性項目</u>								
美元		57,148	30.715	(美元：新台幣)		1,755,298		
越盾		7,698	0.0013	(越盾：新台幣)		9		
港幣		35	3.921	(港幣：新台幣)		138		
歐元		2	35.2	(歐元：新台幣)		66		

106年12月31日

	外	幣	匯	率	帳	面	金	額
<u>外幣資產</u>								
<u>貨幣性項目</u>								
港幣	\$	115	3.81	(港幣：新台幣)	\$	439		
人民幣		13,633	4.57	(人民幣：新台幣)		62,234		
美元		72,866	29.76	(美元：新台幣)		2,168,506		
歐元		13	35.57	(歐元：新台幣)		478		
<u>非貨幣性項目</u>								
採權益法之子公司、關								
聯企業及合資								
越盾		1,105,510,674	0.0013	(越盾：新台幣)		1,448,889		
美元		51,274	29.76	(美元：新台幣)		1,519,454		
羅馬尼亞列伊		31,650	7.64	(羅馬尼亞列伊：新台幣)		241,713		
<u>外幣負債</u>								
<u>貨幣性項目</u>								
美元		49,808	29.76	(美元：新台幣)		1,482,357		

本公司於 107 及 106 年度已實現及未實現外幣兌換損失分別為 30,530 仟元及 65,238 仟元，由於外幣交易繁多，故無法按各重大影響之外幣分別揭露兌換損益。

三七、附註揭露事項

(一) 重大交易事項及(二)轉投資事業相關資訊

1. 資金貸與他人：(附表一)。
2. 為他人背書保證：(附表二)。
3. 期末持有有價證券情形（不包含投資子公司、關聯企業及合資權益部分）：(附表三)。
4. 累積買進或賣出同一有價證券之金額達新臺幣 3 億元或實收資本額 20% 以上：(附表四)。
5. 取得不動產之金額達新臺幣 3 億元或實收資本額 20% 以上：無。
6. 處分不動產之金額達新臺幣 3 億元或實收資本額 20% 以上：無。
7. 與關係人進、銷貨之金額達新臺幣 1 億元或實收資本額 20% 以上：(附表五)。
8. 應收關係人款項達新臺幣 1 億元或實收資本額 20% 以上：(附表六)。
9. 從事衍生性商品交易：(附註二六)。
10. 被投資公司資訊：(附表七)。

(三) 大陸投資資訊

1. 大陸被投資公司名稱、主要營業項目、實收資本額、投資方式、資金匯出入情形、持股比例、本期損益及認列之投資損益、期末投資帳面金額、已匯回投資損益及赴大陸地區投資限額：(附表八)。
2. 與大陸被投資公司直接或間接經由第三地區所發生下列之重大交易事項，及其價格、付款條件、未實現損益：(附表九)。
 - (1) 進貨金額及百分比與相關應付款項之期末餘額及百分比。
 - (2) 銷貨金額及百分比與相關應收款項之期末餘額及百分比。
 - (3) 財產交易金額及其所產生之損益數額。
 - (4) 票據背書保證或提供擔保品之期末餘額及其目的。
 - (5) 資金融通之最高餘額、期末餘額、利率區間及當期利息總額。

(6) 其他對當期損益或財務狀況有重大影響之交易事項，如勞務之提供或收受等。

三八、部門資訊

本公司已於 107 年度合併財務報告中依規定揭露部門資訊。

廣越企業股份有限公司

資金貸與他人

民國 107 年 1 月 1 日至 12 月 31 日

附表一

單位：除另與註明者外，為新台幣仟元

編號 (註 1)	貸出資金之公司	貸與對象	往來項目	是否為 關係人	本期最高餘額 (外幣為仟元)	期末餘額 (外幣為仟元)	實際動支金額 (外幣為仟元)	利率區間	資金貸與 性質 (註 2)	業務往來金額	有短期融通資 金必要之原因	提 呆 帳	備 金 額	擔保品		對個別對象 資金貸與限額 (註 3(1))	資金貸與 總限額 (註 3(2))	備註
														名稱	價值			
0	廣越企業股份有 限公司	嘉興廣越服裝有 限公司	其他應收款	是	\$ 470,175	\$ 307,150	\$ -	1.75%~	1	\$ 748,700	業務往來	\$ -	無	-	\$ 1,987,875	\$ 2,650,500	註 5	
			-關係人			USD 15,000	USD 10,000	USD -	2.80%									
			Quang Viet (Long An) Co., Ltd.	其他應收款	是	311,500	153,575	111,342	-	2	-	營運週轉	-	"	-	1,987,875	2,650,500	-
1	尚弘羽絨股份有 限公司	尚弘羽絨流陽有 限公司	其他應收款	是	162,578	152,161	98,457	1.50%~	1	453,672	業務往來	-	"	-	1,987,875	2,650,500	註 6	
			-關係人			RMB 34,000	RMB 34,000	RMB 22,000	2.50%									
			T.O.D Limited	其他應收款	是	128,669	116,358	116,358	1.50%	2	-	營運週轉	-	"	-	1,987,875	2,650,500	-
2	尚弘服裝流陽有 限公司	尚弘羽絨流陽有 限公司	其他應收款	是	39,590	-	-	1.50%	2	-	營運週轉	-	"	-	1,987,875	2,650,500	-	
			-關係人			RMB 8,000	RMB -	RMB -										
			嘉興廣越服裝有 限公司	其他應收款	是	31,504	-	-	4.35%	2	-	營運週轉	-	"	-	1,987,875	2,650,500	-
3	T.O.D Limited	尚弘羽絨流陽有 限公司	其他應收款	是	133,618	120,834	120,834	1.50%	2	-	營運週轉	-	"	-	1,987,875	2,650,500	-	
			-關係人			RMB 27,000	RMB 27,000	RMB 27,000										
			尚弘羽絨流陽有 限公司	其他應收款	是	141,362	67,130	67,130	1.50%~	2	-	營運週轉	-	"	-	1,987,875	2,650,500	-
4	江蘇科吉爾戶外 用品有限公 司	尚弘羽絨流陽有 限公司	其他應收款	是	141,362	67,130	67,130	1.50%~	2	-	營運週轉	-	"	-	1,987,875	2,650,500	-	
			-關係人			RMB 30,000	RMB 15,000	RMB 15,000	4.35%									
			嘉興廣越服裝有 限公司	其他應收款	是	7,005	-	-	4.35%	2	-	營運週轉	-	"	-	1,987,875	2,650,500	-
5	嘉興廣越服裝有 限公司	寶雞新越服裝有 限公司	其他應收款	是	7,005	-	-	4.35%	2	-	營運週轉	-	"	-	1,987,875	2,650,500	-	
			-關係人			RMB 1,500	RMB -	RMB -										
			越南金漢服裝責 任有限公司	其他應收款	是	61,660	61,430	18,429	-	2	-	營運週轉	-	"	-	247,169	329,559	-
6	金漢實業股份有 限公司	越南金漢服裝責 任有限公司	其他應收款	是	61,660	61,430	18,429	-	2	-	營運週轉	-	"	-	247,169	329,559	-	
			-關係人			USD 2,000	USD 2,000	USD 600										

註 1：編號欄之說明如下：

(1)發行人填 0。

(2)被投資公司按公司別由阿拉伯數字 1 開始依序編號。

註 2：資金貸與性質說明如下：

(1)有業務往來填 1。

(2)有短期資金融通之必要者填 2。

註 3：(1)本公司對個別對象資金貸與之限額，以不超過母公司最近期財務報表淨值 30%為限；資金貸與總限額，以不超過母公司最近期財務報表淨值 40%為限。

(2)金漢實業股份有限公司對個別對象資金貸與之限額，以不超過公司最近期財務報表淨值 30%為限；資金貸與總限額，以不超過公司最近期財務報表淨值 40%為限。

註 4：上述交易編制合併財務報表時已沖銷。

註 5：本公司與嘉興廣越服裝有限公司最近一年度之業務往來金額為進貨 591,890 仟元及技術服務收入 156,810 仟元，總計為 748,700 仟元。

註 6：尚弘羽絨股份有限公司與尚弘羽絨沭陽有限公司最近一年度之業務往來金額為進料 453,672 仟元。

廣越企業股份有限公司

為他人背書保證

民國 107 年 1 月 1 日至 12 月 31 日

附表二

單位：除另予註明者外，為新台幣仟元

編號 (註 1)	背書保證者公司名稱	被背書保證對象		對單一企業 背書保證 限額(註 3 一)	本期最高背書 保證餘額	期 末 背 書 保 證 餘 額	實際動支金額	以財產擔保之 背書保證金額	累計背書保證 金額佔最近期 財務報表淨值 之比率(%)	背書保證 最高限額 (註 3 二)	屬母公司對 子公司 背書保證	屬子公司對 母公司 背書保證	屬對大陸地 區背書保證
		公 司 名 稱	關 係 (註 2)										
0	廣越企業股份有限公司	嘉興廣越服裝有限公司	(2)	\$ 1,987,875	\$ 808,341	\$ 447,530	\$ -	\$ -	6.75%	\$ 3,313,125	Y	N	Y
		尚弘羽絨股份有限公司	(2)	1,987,875	511,500	253,575	23,400	-	3.83%	3,313,125	Y	N	N
		尚弘羽絨沭陽有限公司	(2)	1,987,875	551,543	268,518	54,366	-	4.05%	3,313,125	Y	N	Y

註 1：編號欄之說明如下：

(1)發行人填 0。

(2)被投資公司按公司別由阿拉伯數字 1 開始依序編號。

註 2：背書保證者與被背書保證對象之關係有下列 7 種，標示種類即可：

(1)有業務往來之公司。

(2)公司直接及間接持有表決權之股份超過 50%之公司。

(3)直接及間接對公司持有表決權之股份超過 50%之公司。

(4)公司直接及間接持有表決權股份達 90%以上之公司間。

(5)基於承攬工程需要之同業間或共同起造人間依合約規定互保之公司。

(6)因共同投資關係由全體出資股東依其持股比率對其背書保證之公司。

(7)同業間依消費者保護法規範從事預售屋銷售合約之履約保證連帶擔保。

註 3：背書保證限額之計算方式及金額：

一、對單一企業背書保證限額，以不超過母公司財務報表淨值 30%為限。

二、背書保證總額，以不超過母公司最近期財務報表淨值 50%為限。

廣越企業股份有限公司
 期末持有有價證券情形
 民國 107 年 12 月 31 日

附表三

單位：除另與註明者外，
 為新台幣仟元

持有之公司	有價證券種類及名稱	與有價證券發行人之關係	帳列科目	期末				備註
				股數或單位	帳面金額	持股比例	公允價值	
廣越企業股份有限公司	股票－上市上櫃 福懋興業股份有限公司	本公司之董事	透過其他綜合損益按公允價值衡量之金融資產－非流動	3,287,000	\$ 113,566		\$ 113,566	
廣越企業股份有限公司	股票－上市上櫃 台灣化學纖維股份有限公司	-	透過其他綜合損益按公允價值衡量之金融資產－非流動	100,000	\$ 10,500		\$ 10,500	
廣越企業股份有限公司	股票－上市上櫃 皇田工業股份有限公司	-	透過其他綜合損益按公允價值衡量之金融資產－非流動	68,000	\$ 5,386		\$ 5,386	
廣越企業股份有限公司	股票－上市上櫃 國巨股份有限公司	-	透過其他綜合損益按公允價值衡量之金融資產－非流動	25,000	\$ 7,975		\$ 7,975	
廣越企業股份有限公司	股票－非上市上櫃 廣嶸企業股份有限公司	實質關係人	透過其他綜合損益按公允價值衡量之金融資產－非流動	498,750	\$ 7,572	19%	\$ 7,572	

註：投資子公司、關聯企業及合資權益相關資訊，請參閱附表七及附表八。

廣越企業股份有限公司

累積買進或賣出同一有價證券之金額達新臺幣 3 億元或實收資本額 20% 以上

民國 107 年 1 月 1 日至 12 月 31 日

附表四

單位：除另與註明者外，
為新台幣仟元

買、賣之公司	有價證券種類及名稱	帳列科目	交易對象	關係	期初		買入		賣出		期末			
					股數	金額	股數	金額	股數	金額	股數	金額		
廣越企業股份有限公司	採用權益法之投資 金漢實業股份有限公司	採用權益法之投資	金漢實業股份有限公司	本公司之子公司	-	\$ -	-	取得股權 \$ 334,425 投資利益 26,919 累積換算調整數 1,719	-	\$ -	現金股利 \$ 6,825	\$ -	-	\$ 356,238

廣越企業股份有限公司

與關係人進、銷貨之金額達新臺幣 1 億元或實收資本額 20% 以上

民國 107 年 1 月 1 日至 12 月 31 日

附表五

單位：除另與註明者外，為新台幣仟元

進(銷)貨之公司	交易對象名稱	關係	交易情形				交易條件與一般交易不同之情形及原因		應收(付)票據、帳款		備註
			進(銷)貨	金額	佔總進(銷)貨之比率	授信期間	單價	授信期間	餘額	佔總應收(付)票據、帳款之比率	
廣越企業股份有限公司	嘉興廣越服裝有限公司	母子公司	進貨	\$ 591,900	7%	按內部轉撥計價	按內部轉撥計價	月結 60 天	(\$ 91,293)	7%	註
	Kwang Viet Garment Co., Ltd.	母子公司	加工費	1,874,571	22%	按內部轉撥計價	按內部轉撥計價	月結 60 天	(436,624)	32%	註
	Quang Viet (Tien Giang) Co., Ltd.	母子公司	加工費	1,279,914	15%	按內部轉撥計價	按內部轉撥計價	月結 60 天	-	-	註
	尚弘羽絨股份有限公司	母子公司	進貨	162,220	2%	按內部轉撥計價	按內部轉撥計價	月結 30 天	(5,390)	-	註
	Quang Viet (Long An) Co., Ltd.	母子公司	加工費	293,699	3%	按內部轉撥計價	按內部轉撥計價	月結 60 天	(159,758)	13%	註
	Atlanta Garment Manufacturing Company LLC	母子公司	進貨	340,090	4%	按內部轉撥計價	按內部轉撥計價	月結 60 天	(75,796)	6%	註
尚弘羽絨股份有限公司	福懋興業股份有限公司(集團)	本公司之法人董事及其子公司	進貨	514,963	6%	月結 75 天	按一般交易價格	月結 75 天	(91,943)	7%	—
	尚弘羽絨沅陽有限公司	母子公司	進貨	453,672	100%	按內部轉撥計價	按內部轉撥計價	月結 30 天	(18,033)	100%	註
嘉興廣越服裝有限公司	尚弘羽絨沅陽有限公司	兄弟公司	進貨	269,957	100%	按內部轉撥計價	按內部轉撥計價	月結 30 天	-	-	註
	福懋興業股份有限公司(集團)	本公司之法人董事及其子公司	進貨	341,905	23%	月結 75 天	按一般交易價格	月結 75 天	(20,308)	4%	—
Kwang Viet Garment Co., Ltd.	Quang Viet (Tien Giang) Co., Ltd.	兄弟公司	加工費	237,173	23%	按內部轉撥計價	按內部轉撥計價	月結 60 天	(417,085)	87%	—

註：上述交易編制合併財務報表時已沖銷。

廣越企業股份有限公司
 應收關係人款項達新臺幣一億元或實收資本額 20% 以上
 民國 107 年 12 月 31 日

附表六

單位：除另與註明者外
 ，為新台幣仟元

帳列應收款項之公司	交易對象名稱	關係	應收關係人款項餘額	週轉率	逾期應收關係人款項		應收關係人款項 期後收回金額	提列備抵 呆帳金額
					金額	處理方式		
Kwang Viet Garment Co., Ltd.	廣越企業股份有限公司	母子公司	應收帳款－關係人 \$ 436,660	6.39	\$ -	—	\$ 424,461	\$ -
Quang Viet (Tien Giang) Co., Ltd.	Kwang Viet Garment Co., Ltd.	兄弟公司	應收帳款－關係人 417,085	0.49	-	—	-	-
Quang Viet (Long An) Co., Ltd.	廣越企業股份有限公司	母子公司	應收帳款－關係人 159,758	3.11	-	—	49,817	-
廣越企業股份有限公司	Quang Viet (Long An) Co., Ltd.	母子公司	其他應收款－關係人 111,342	-	-	—	-	-
T.O.D Limited	尚弘羽絨沭陽有限公司	母子公司	其他應收款－關係人 121,938	-	-	—	54,487	-
尚弘羽絨股份有限公司	T.O.D Limited	母子公司	其他應收款－關係人 117,413	-	-	—	49,967	-
尚弘羽絨股份有限公司	尚弘羽絨沭陽有限公司	母子公司	其他應收款－關係人 102,142	-	-	—	-	-
廣越企業股份有限公司	Atlanta Garment Manufacturing Company LLC	母子公司	其他應收款－關係人 138,745	-	-	—	69,501	-

註：上述交易編制合併財務報表時已沖銷。

廣越企業股份有限公司
被投資公司資訊、所在地區...等相關資訊
民國 107 年 1 月 1 日至 12 月 31 日

附表七

單位：越盾單位為仟元，其餘外幣單位為元
，除另與註明者外，為新台幣仟元

投資公司名稱	被投資公司名稱	所在地區	主要營業項目	原始投資金額		期末持有		被投資公司		本期認列之		備註
				本期	去年年底	股數	比率	帳面金額	本期損益	投資損益		
廣越企業股份有限公司	Kwang Viet Garment Co., Ltd.	越南	成衣加工及製造	\$ 303,219	\$ 303,219		100.00	\$ 674,205	\$ 195,058	\$ 191,088	註 1	
	Spring Co., Ltd.	薩摩亞	控股業務	VND172,313,196	VND172,313,196			VND509,687,461	VND148,791,271	VND145,763,105	註 2	
	Quang Viet (Tien Giang) Co., Ltd.	越南	成衣加工及製造	489,503	445,785	15,700,000	100.00	1,313,455	47,638	50,790	註 3	
	Q.V.S. Limited	薩摩亞	控股業務	USD 15,700,000	USD 14,200,000			USD 42,762,650	USD 1,580,067	USD1,684,616	註 3	
	尚弘羽絨股份有限公司	台灣	羽絨製品買賣	761,563	761,563	-	100.00	750,702	87,640	75,030	註 4	
	Q Gear Limited	薩摩亞	外銷買賣仲介業務	VND521,418,024	VND521,418,024			VND567,517,785	VND 66,851,872	VND 57,233,283	註 4	
	Quang Viet (Long An) Co., Ltd.	越南	成衣加工及製造	373,987	373,987	12,400,000	100.00	242,226	(21,945)	(21,945)	註 5	
	Biancospino S.R.L.	羅馬尼亞	成衣加工及製造	USD 12,400,000	USD 12,400,000			USD 7,886,252	(USD 727,878)	(USD 727,878)	註 5	
	Atlanta Garment Manufacturing Company LLC	約旦	成衣加工及製造	478,385	478,385	47,838,480	95.68	481,231	49,761	49,891	註 6	
	金漢實業股份有限公司	台灣	成衣加工、製造及買賣	1,510	1,510	50,000	100.00	36,703	24,998	24,998	註 6	
Spring Co., Ltd.	嘉興廣越服裝有限公司	中國大陸	成衣加工及製造	USD 50,000	USD 50,000			USD 1,194,939	USD 829,126	USD 829,126	註 7	
	寶維新越服裝有限公司	中國大陸	成衣加工及製造	325,580	325,580	-	100.00	360,014	53,865	52,986	註 7	
	尚弘服裝涼陽有限公司	中國大陸	成衣加工及製造	VND224,957,000	VND224,957,000			VND272,164,364	VND 41,088,336	VND 40,417,813	註 7	
	江蘇科吉爾戶外用品有限公司	中國大陸	買賣業	274,104	274,104	-	51.00	252,728	79,605	40,599	註 7	
Q.V.S Limited	尚弘服裝涼陽有限公司	中國大陸	成衣加工及製造	RON 36,554,700	RON 36,554,700			RON 33,439,765	RON 10,398,849	RON 5,303,413	註 7	
	江蘇科吉爾戶外用品有限公司	中國大陸	買賣業	13,839	-	-	60.00	105,752	24,994	12,988	註 7	
尚弘羽絨股份有限公司	T.O.D Limited	薩摩亞	控股業務	JOD 330,000	JOD -			JOD 2,436,781	JOD 586,937	JOD 304,986	註 7	
	尚弘羽絨涼陽有限公司	中國大陸	羽絨製品生產、加工及買賣	334,425	-	136,500,000	42.00	356,238	117,192	26,919	註 7	
金漢實業股份有限公司	金鴻服裝責任有限公司	越南	成衣加工及製造	445,785	445,785			1,281,606	58,777	58,777	註 7	
	金漢服裝責任有限公司	越南	成衣加工及製造	RMB 98,939,650	RMB 98,939,650			RMB286,372,017	RMB 12,889,987	RMB 12,889,987	註 7	
金漢實業股份有限公司	金鴻服裝責任有限公司	越南	成衣加工及製造	43,718	-			(11,069)	(11,069)	(11,069)	註 7	
	金漢服裝責任有限公司	越南	成衣加工及製造	RMB 9,424,800	RMB -			RMB 6,999,661	(RMB 2,425,139)	(RMB 2,425,139)	註 7	
T.O.D Limited	尚弘服裝涼陽有限公司	中國大陸	成衣加工及製造	61,693	61,693			RMB 73,744	RMB 1,400	RMB 1,400	註 7	
	尚弘服裝涼陽有限公司	中國大陸	成衣加工及製造	RMB 13,228,560	RMB 13,228,560			RMB 16,477,858	RMB 307,126	RMB 307,126	註 7	
金漢實業股份有限公司	金鴻服裝責任有限公司	越南	成衣加工及製造	312,294	312,294			(111,623)	(23,793)	(23,793)	註 7	
	金漢服裝責任有限公司	越南	成衣加工及製造	RMB 63,730,830	RMB 63,730,830			RMB 24,942,010	(RMB 5,217,786)	(RMB 5,217,786)	註 7	
金漢實業股份有限公司	金鴻服裝責任有限公司	越南	成衣加工及製造	271,666	271,666	9,000,000	100.00	255,474	55,692	54,021	註 7	
	金漢服裝責任有限公司	越南	成衣加工及製造	USD 9,000,000	USD 9,000,000			USD 8,317,576	USD 1,847,194	USD 1,791,773	註 7	
金漢實業股份有限公司	金鴻服裝責任有限公司	越南	成衣加工及製造	267,934	267,934			251,096	56,177	56,177	註 7	
	金漢服裝責任有限公司	越南	成衣加工及製造	RMB 56,000,000	RMB 56,000,000			RMB 56,106,918	RMB 12,319,830	RMB 12,319,830	註 7	
金漢實業股份有限公司	金鴻服裝責任有限公司	越南	成衣加工及製造	42,500	-			(64,604)	(22,467)	(24,347)	註 7	
	金漢服裝責任有限公司	越南	成衣加工及製造	USD 1,410,000	USD -			USD 2,103,331	(USD 745,208)	(USD 807,562)	註 7	
金漢實業股份有限公司	金漢服裝責任有限公司	越南	成衣加工及製造	47,623	-			(106,252)	(13,444)	(18,447)	註 7	
	金漢服裝責任有限公司	越南	成衣加工及製造	USD 1,580,000	USD -			USD 3,468,189	(USD 445,910)	(USD 611,849)	註 7	

註 1：被投資公司本期損益與本期認列投資損益之差異，主要係包含已實現及（未實現）銷貨毛利分別為 1,181 仟元及(5,151)仟元。
 註 2：被投資公司本期損益與本期認列投資損益之差異，主要係包含已實現及（未實現）銷貨毛利分別為 6,447 仟元及(3,295)仟元。
 註 3：被投資公司本期損益與本期認列投資損益之差異，主要係包含已實現及（未實現）銷貨毛利分別為 3,522 仟元及(16,132)仟元。
 註 4：被投資公司本期損益與本期認列投資損益之差異，主要係包含已實現及（未實現）銷貨毛利分別為 570 仟元及(440)仟元。
 註 5：被投資公司本期損益與本期認列投資損益之差異，主要係包含已實現及（未實現）銷貨毛利分別為 376 仟元及(1,255)仟元。
 註 6：被投資公司本期損益與本期認列投資損益之差異，主要係包含已實現及（未實現）銷貨毛利分別為 0 仟元及(2,009)仟元。
 註 7：被投資公司本期損益與本期認列投資損益之差異，主要係包含已實現及（未實現）銷貨毛利分別為(478)仟元及(1,193)仟元。

廣越企業股份有限公司

大陸投資資訊

民國 107 年 1 月 1 日至 12 月 31 日

附表八

單位：越盾單位為仟元，其餘外幣單位為元，除另與註明者外，為新台幣仟元

大陸被投資公司名稱	主要營業項目	實收資本額	投資方式 (註 1)	本期期初 自台灣匯出累積 投資金額	本期匯出或收回投資金額		本期期末 自台灣匯出累積 投資金額	被投資公司 本期損益	本公司直接 或間接投資 之持股比例	本期認列 投資損益 (註 2(2)B)	期末投資 帳面金額	截至本期止 已匯回投資收益	備註
					匯出	收回							
嘉興廣越服裝有限公司	成衣加工、製造及買賣	\$ 445,785 RMB 98,939,650	(2) Spring Co., Ltd.	\$ 445,785 USD 14,200,000	\$ -	\$ -	\$ 445,785 USD 14,200,000	\$ 58,777 RMB 12,889,986	100.00	\$ 61,929 RMB 13,581,247	\$ 1,327,040 RMB 285,662,570	\$ -	-
寶雞新越服裝有限公司	成衣加工及製造	45,690 RMB 9,924,900	(2) Spring Co., Ltd.	- USD -	43,718	-	43,718 USD 1,500,000	(11,058) (RMB 2,425,139)	100.00	(11,058) (RMB 2,425,139)	31,326 RMB 6,999,661	-	-
尚弘服裝沭陽有限公司	成衣加工及製造	61,693 RMB 13,228,560	(2) Q.V.S. Limited	61,693 USD 2,100,000	-	-	61,693 USD 2,100,000	1,400 RMB 307,126	100.00	1,400 RMB 307,126	73,744 RMB 16,477,858	-	-
江蘇科吉爾戶外用品有限公司	買賣業	312,294 RMB 63,730,830	(2) Q.V.S. Limited	312,294 USD 10,300,000	-	-	312,294 USD 10,300,000	(23,792) (RMB 5,217,786)	100.00	(23,792) (RMB 5,217,786)	111,623 RMB 24,942,010	-	-
尚弘羽絨沭陽有限公司	羽絨製品生產、加工及買賣	267,934 RMB 56,000,000	(2) T.O.D. Limited	267,934 USD 8,877,506	-	-	267,934 USD 8,877,506	56,177 RMB 12,319,830	95.68	52,152 RMB 11,437,007	239,107 RMB 53,427,912	-	-

本期期末累計自台灣匯出 赴大陸地區投資金額	經濟部投審會 核准投資金額	依經濟部投審會規定 赴大陸地區投資限額(註 3)
\$ 1,131,424 (USD38,096,339)	\$ 1,139,527 (USD37,100,000) (匯率：30.715)	\$ 4,472,749

註 1：投資方式區分為下列三種，標示種類別即可：

- (1) 直接赴大陸地區從事投資。
- (2) 透過第三地區公司再投資大陸(請註明該第三地區之投資公司)。
- (3) 其他方式。

註 2：本期認列投資損益欄中：

- (1) 若屬籌備中，尚無投資損益者，應予註明。
- (2) 投資損益認列基礎分為下列三種，應予註明。
 - A. 經與中華民國會計師事務所所有合作關係之國際性會計師事務所查核簽證之財務報表。
 - B. 經台灣母公司簽證會計師查核簽證之財務報表。
 - C. 其他。

註 3：依據投審會 97.8.29「在大陸地區從事投資或技術審查原則」規定以投資公司淨值或合併淨值之 60%，其較高者為限。

廣越企業股份有限公司

與大陸被投資公司直接或間接經由第三地區所發生下列之重大交易事項及其價格、付款條件、未實現損益及其他相關資訊

民國 107 年 1 月 1 日至 12 月 31 日

附表九

單位：除另與註明者外，
為新台幣仟元

大陸被投資公司名稱	交易類型	進、銷貨		交易條件		應收(付)票據、帳款		未實現損(益)	備註
		金額	百分比	付款條件	與一般交易之比較	金額	百分比		
嘉興廣越服裝有限公司	進貨	\$ 591,900	7%	按內部轉撥計價	月結 60 天	(\$ 91,292)	7%	(\$ 3,296)	— 註 1、2
	技術服務收入	156,810	-	"	—	24,286	7%	-	
尚弘羽絨沭陽有限公司	進料	453,672	100%	按內部轉撥計價	月結 30 天	(18,033)	100%	(930)	—

註 1：技術服務收入之進銷貨百分比係按佔合併其他收入之比率計算。

註 2：應收技術服務收入款項之百分比係按佔其他應收款項計算。

§重要會計項目明細表目錄§

項	目	編 號 / 索 引
資產、負債及權益項目明細表		
現金及約當現金明細表		明細表一
應收帳款明細表		明細表二
其他應收款明細表		明細表三
存貨明細表		明細表四
其他流動資產明細表		明細表五
透過損益按公允價值衡量之金融資產－非流動明細表		明細表六
透過其他綜合損益按公允價值衡量之金融資產－非流動明細表		明細表七
採用權益法之投資變動明細表		明細表八
不動產、廠房及設備變動明細表		附註十七
其他無形資產變動明細表		附註十八
短期借款明細表		明細表九
應付票據明細表		明細表十
應付帳款明細表		明細表十一
其他應付款明細表		明細表十二
其他應付款－關係人明細表		明細表十三
其他流動負債明細表		明細表十四
長期借款明細表		明細表十五
淨確定福利負債－非流動		附註二三
遞延所得稅負債明細表		附註二七
損益項目明細表		
營業收入明細表		明細表十六
營業成本明細表		明細表十七
營業費用明細表		明細表十八
其他收入明細表		附註二六
其他利益及損失明細表		附註二六
財務成本明細表		附註二六
本期發生之員工福利、折舊及攤銷費用功能別彙總表		明細表十九

廣越企業股份有限公司
現金及約當現金明細表
民國 107 年 12 月 31 日

明細表一

單位：新台幣仟元

項 目	摘 要	金 額
庫存現金及週轉金		\$ 33
銀行存款		
外幣活期存款	包含 650 仟美元@30.715、5 仟港幣@3.921、6 仟歐元@35.2 及 1.6 仟人民幣@4.472	20,197
支票及活期存款		10,539
定期存款	期間 107.11.01-108.02.11，利率 0.60%~3.45%，其中包含外幣定存 13,370 仟美元@30.715	<u>430,060</u>
		<u>\$ 460,829</u>

廣越企業股份有限公司
 應收帳款明細表
 民國 107 年 12 月 31 日

明細表二

單位：新台幣仟元

客 戶 名 稱	摘 要	金 額
非關係人		
ADIDAS (集團)	貨 款	\$ 368,742
PATAGONIA	"	102,687
VF (集團)	"	97,763
ARCTERYX	"	87,877
其他 (註)	"	<u>203,578</u>
		860,647
減：備抵呆帳		(<u>5,091</u>)
		<u>\$ 855,556</u>

註：各客戶餘額皆未超過本科目餘額百分之五。

廣越企業股份有限公司
其他應收款明細表
民國 107 年 12 月 31 日

明細表三

單位：新台幣仟元

項	目	摘	要	金	額
其他應收款－關係人		應收技術服務及代採購	款項等	\$ 103,105	
其他應收款－關係人		資金貸與		203,487	
其他（註）				<u>23,635</u>	
				<u>\$ 330,227</u>	

註：各戶餘額皆未超過本科目餘額百分之五。

廣越企業股份有限公司

存貨明細表

民國 107 年 12 月 31 日

明細表四

單位：新台幣仟元

項	目	摘	要	金	額
				成	本 市 價 (註)
原	料	羽	絨、布料等	\$ 532,604	\$ 968,161
在	製 品	羽	絨衣等	621,010	616,445
製	成 品	羽	絨衣等	<u>489,783</u>	<u>526,730</u>
				<u>\$1,643,397</u>	<u>\$2,111,336</u>

註：本公司存貨以成本與淨變現價值孰低者衡量，且除同類別存貨外應逐項比較之。

廣越企業股份有限公司
其他流動資產明細表
民國 107 年 12 月 31 日

明細表五

單位：新台幣仟元

項	目	摘	要	金	額
預付加工款		預付 Quang Viet (Tien Giang) Co., Ltd.加工款		\$ 390,222	
預付貨款		預付原物料款等		38,468	
其他（註）				<u>5,314</u>	
					<u>\$ 434,004</u>

註：各戶餘額皆未超過本科目餘額百分之五。

廣越企業股份有限公司

透過損益按公允價值衡量之金融資產－非流動明細表

民國 107 年度

明細表六

單位：除另予註明者外
，係新台幣仟元

名	稱	摘	要	單	位	期末單價市價 (美 元)	帳 面 價 值
國外未上市櫃股票		開	曼	1,623,750		1.38	<u>\$ 69,056</u>
		蘭	丞				
		璿	瑜				
		基金					

廣越企業股份有限公司
 透過其他綜合損益按公允價值衡量之金融資產－非流動明細表
 民國 107 年 12 月 31 日

明細表七

單位：除另予註明者外
 ，係新台幣仟元

金 融 工 具 名 稱 摘 要	股 數	面 值	取 得 成 本	公 平 價 值		提 供 擔 保 或 質 押 情 形
				單 價 (元)	總 額	
股票－上市 (櫃)						
福懋興業股份有限公司	-	3,287,000	\$ 114,490	34.55	\$ 113,566	無
台灣化學纖維股份有限公司		100,000	11,383	105	10,500	無
皇田工業股份有限公司		68,000	8,935	79.2	5,386	無
國巨股份有限公司		25,000	22,191	319	7,975	無
股票－未上市						
廣嶸企業股份有限公司		498,750	6,676	15.18	7,572	無
			<u>\$ 163,675</u>		<u>\$ 144,999</u>	

廣越企業股份有限公司
採用權益法之投資變動明細表
民國 107 年 1 月 1 日至 12 月 31 日

明細表八

	期 初 餘 額		本 期 增 加		本 期 減 少 (註 一)		投 資 (損) 益 (註 二)	累 積 換 算 調 整 數	金 融 商 品 未 實 現 損 益	期 末 餘 額			股 權 淨 值 (註 三 及 四)		提 供 擔 保 或 質 押 情 形
	股 數	金 額	股 數	金 額	股 數	金 額				股 數	持 股 比 例 %	金 額	單 價 (元)	總 額	
非上市(櫃)公司															
Kwang Viet Garment Co., Ltd.	-	\$ 476,790	-	\$ -	-	\$ -	\$ 191,088	\$ 6,327	\$ -	-	100%	\$ 674,205		\$ 679,356	無
Spring Co., Ltd.	14,200,000	1,242,906	1,500,000	43,718	-	-	50,790	(23,959)	-	15,700,000	100%	1,313,455	83.87	1,316,750	無
Quang Viet (Tien Giang) Co., Ltd.	-	668,461	-	-	-	-	75,030	7,211	-	-	100%	750,702		766,834	無
尚弘羽絨股份有限公司	47,838,480	433,695	-	-	-	-	49,891	(2,992)	637	47,838,480	95.68%	481,231	10.07	481,671	無
Q.V.S Limited	12,400,000	265,662	-	-	-	-	(21,945)	(1,491)	-	12,400,000	100%	242,226	19.53	242,226	無
Q Gear Limited	50,000	10,886	-	-	-	-	24,998	819	-	50,000	100%	36,703	734.05	30,703	無
Quang Viet (Long An) Co., Ltd.	-	303,638	-	-	-	-	52,986	3,390	-	-	100%	360,014		361,269	無
Biancospino S.R.L.	-	241,713	-	-	-	(26,853)	40,599	(2,731)	-	-	51%	252,728		252,728	無
Atlanta Garment Manufacturing Company LLC	-	-	330,000	89,996	-	-	12,988	2,768	-	330,000		105,752		107,761	無
金漢實業股份有限公司	-	-	13,650,000	334,425	-	(6,825)	26,919	1,719	-	13,650,000		356,238	26.10	356,238	無
		<u>\$ 3,643,751</u>		<u>\$ 468,139</u>		<u>(\$ 33,678)</u>	<u>\$ 503,344</u>	<u>(\$ 8,939)</u>	<u>\$ 637</u>			<u>\$ 4,573,254</u>		<u>\$ 4,595,536</u>	

註一：本期減少數為收取現金股利。

註二：係按同期間經會計師查核之財務報表認列。

註三：股權淨值主要依據被投資公司之財務報告及本公司持股比例計算。

註四：被投資公司期末餘額及股權淨值之差異，主要係包含未實現銷貨毛利 22,282 仟元。

廣越企業股份有限公司

短期借款明細表

民國 107 年 12 月 31 日

明細表九

單位：除另予註明者外
，係新台幣仟元

借 款 種 類	年 底 餘 額	契 約 期 限	利 率 區 間 (%)	融 資 額 度	抵 押 或 擔 保	備 註
營運週轉金						
國泰世華銀行	\$ 30,000	107/10/05-108/01/04	0.84	\$ 583,585	無	-
永豐銀行	150,000	107/11/12-108/01/12	0.86	700,000	無	-
台灣銀行	50,000	107/12/28-108/03/28	0.88	300,000	無	-
中國輸出入銀行	<u>200,000</u>	107/04/03-108/04/03	0.61-1.14	425,280	無	-
	<u>\$ 430,000</u>					
信用狀借款						
玉山銀行	\$ 122,898	107/10/05-108/06/26	1.00-3.49	776,858	無	-
永豐銀行	249,965	107/12/05-108/03/17	0.95-3.45	700,000	無	-
合作金庫	1,527	107/12/26-108/02/26	-	150,000	無	-
國泰世華銀行	234,516	107/08/20-108/04/23	0.84-2.73	583,585	無	-
兆豐銀行	<u>209,588</u>	107/08/24-108/06/25	1.10-2.80	706,445	無	-
	<u>\$ 818,494</u>					

廣越企業股份有限公司

應付票據明細表

民國 107 年 12 月 31 日

明細表十

單位：新台幣仟元

廠	商	名	稱	摘	要	金	額
非關係人							
	台灣華可貴股份有限公司			貨	款	\$	7,532
	宏遠興業股份有限公司				"		4,680
	其他(註)				"		<u>18,389</u>
							30,601
關係人							
	福懋興業股份有限公司(集團)			貨	款		<u>175</u>
						\$	<u>30,776</u>

註：各戶餘額皆未超過本科目餘額百分之五。

廣越企業股份有限公司

應付帳款明細表

民國 107 年 12 月 31 日

明細表十一

單位：新台幣仟元

廠 商 名 稱	摘 要	金 額
非關係人		
TOYOTA-JAPAN	貨 款	\$ 23,831
COATS PHONG PHU CO., LTD.	"	21,735
ALLIED FEATHER AND DOWN CORPORATION	"	21,264
TORAY CN	"	21,257
台灣華可貴股份有限公司	"	19,314
YKK-VIETNAM CO., LTD	"	12,212
其他（註）	"	<u>146,197</u>
		<u>\$ 265,810</u>
關 係 人		
嘉興廣越服裝有限公司	貨 款	\$ 91,293
福懋興業股份有限公司（集 團）	"	81,666
Atlanta Garment Manufacturing Co., Ltd	"	75,710
尚弘羽絨股份有限公司	"	<u>4</u>
		<u>\$ 248,673</u>

註：各戶餘額皆未超過本科目餘額百分之五。

廣越企業股份有限公司
其他應付款明細表
民國 107 年 12 月 31 日

明細表十二

單位：新台幣仟元

項	目	摘	要	金	額
應付薪資及獎金				\$	30,240
應付代採購		代採購原料			16,766
應付員工及董監酬勞					21,470
其他（註）					<u>22,661</u>
				<u>\$</u>	<u>91,137</u>

註：各戶餘額皆未超過本科目餘額百分之五。

廣越企業股份有限公司
其他應付款－關係人明細表
民國 107 年 12 月 31 日

明細表十三

單位：新台幣仟元

名	稱	摘	要	金	額
其他應付款關係人					
	Kwang Viet Garment Co., Ltd.	應付加工款		\$ 436,660	
	Quang Viet (Long An) Co., Ltd.	應付加工款		159,758	
	福懋興業股份有限公司(集團)	應付代採購		9,747	
	尚弘羽絨股份有限公司	應付代採購		5,386	
	金漢實業股份有限公司	應付加工款		5,312	
	Atlanta Garment Manufacturing Co., Ltd	其 他		<u>86</u>	
				<u>\$ 616,949</u>	

廣越企業股份有限公司
其他流動負債明細表
民國 107 年 12 月 31 日

明細表十四

單位：新台幣仟元

名	稱	摘	要	金	額
預收款項		預收貨款		\$ 3,209	
代收 款		代扣稅款等		<u>742</u>	
				<u>\$ 3,951</u>	

廣越企業股份有限公司

長期借款明細表

民國 107 年 12 月 31 日

明細表十五

單位：除另予註明者外
，係新台幣仟元

債權人	契約期限及償還辦法	年利率(%)	一年內到期	一年後到期	合計	抵押或擔保
中國輸出入銀行	107.04.03-110.04.03，自首一次撥款日起屆滿 18 個月之日為第 1 期，爾後每半年為 1 期，共分 4 期攤還本金。	0.9813	\$ -	\$ 213,000	\$ 213,000	無

廣越企業股份有限公司

營業收入明細表

民國 107 年 1 月 1 日至 12 月 31 日

明細表十六

單位：新台幣仟元

項	目	金	額
樹脂棉夾克		\$ 3,524,596	
羽絨夾克		2,982,726	
薄外套、大衣		1,412,582	
其	他	<u>428,677</u>	
		<u>\$ 8,348,581</u>	

廣越企業股份有限公司

營業成本明細表

民國 107 年 1 月 1 日至 12 月 31 日

明細表十七

單位：新台幣仟元

項	目	金	額
直接原料			
期初原料		\$	529,828
加：本期進料			3,915,117
減：期末原料		(<u>532,604)</u>
本期耗用原料			3,912,341
製造費用			<u>3,494,864</u>
製造成本			7,407,205
加：期初在製品			353,393
減：期末在製品		(<u>621,010)</u>
製成品成本			7,139,588
加：期初製成品			207,431
加：本期進貨			926,366
減：報 廢		(2,386)
減：期末製成品		(489,783)
存貨報廢			<u>2,386</u>
銷貨成本			<u>\$7,783,602</u>

廣越企業股份有限公司

營業費用明細表

民國 107 年 1 月 1 日至 12 月 31 日

明細表十八

單位：新台幣仟元

項	目	推 銷 費 用	管 理 費 用	研 究 發 展 費 用	合 計
薪資支出		\$ 44,592	\$ 104,187	\$ 32,582	\$ 181,361
保 險 費		3,847	9,479	2,479	15,805
旅 費		3,943	3,300	27	7,270
勞 務 費		11	5,956	-	5,967
其他費用		<u>13,853</u>	<u>40,439</u>	<u>23,315</u>	<u>77,607</u>
		<u>\$ 66,246</u>	<u>\$ 163,361</u>	<u>\$ 58,403</u>	<u>\$ 288,010</u>

廣越企業股份有限公司

本期發生之員工福利、折舊及攤銷費用功能別彙總表

民國 107 年及 106 年 1 月 1 日至 12 月 31 日

明細表十九

單位：新台幣仟元

	107年度			106年度		
	屬於營業成本者	屬於營業費用者	合計	屬於營業成本者	屬於營業費用者	合計
員工福利費用						
薪資費用	\$ -	\$ 176,369	\$ 176,369	\$ -	\$ 139,190	\$ 139,190
勞健保費用	-	14,880	14,880	-	13,697	13,697
退休金費用	-	8,648	8,648	-	7,943	7,943
董事酬金	-	4,992	4,992	-	4,992	4,992
其他員工福利費用	-	12,576	12,576	-	11,422	11,422
	<u>\$ -</u>	<u>\$ 217,465</u>	<u>\$ 217,465</u>	<u>\$ -</u>	<u>\$ 177,244</u>	<u>\$ 177,244</u>
折舊費用	<u>\$ -</u>	<u>\$ 5,370</u>	<u>\$ 5,370</u>	<u>\$ -</u>	<u>\$ 4,945</u>	<u>\$ 4,945</u>
攤銷費用	<u>\$ -</u>	<u>\$ 5,050</u>	<u>\$ 5,050</u>	<u>\$ -</u>	<u>\$ 4,682</u>	<u>\$ 4,682</u>

截至 107 年及 106 年 12 月 31 日止，本公司員工人數分別為 231 人及 224 人，其中未兼任員工人數之董事為 5 人及 5 人，其計算基礎與員工福利費用一致。

附件八

無退還承銷相關費用聲明書


聲明書

本公司受廣越企業股份有限公司（下稱廣越公司）委託，擔任廣越公司募集與發行國內第一次無擔保轉換公司債乙案之證券承銷商，茲聲明將善盡注意下列事項，絕無虛偽或隱匿之情事：

- 一、廣越公司本次募集與發行有價證券價格之訂定及相關作業程序，應遵守「中華民國證券商業同業公會承銷商會員輔導發行公司募集與發行有價證券自律規則」及「中華民國證券商業同業公會證券商承銷或再行銷售有價證券處理辦法」等相關規定。
- 二、本公司絕無直接或間接要求、行求、期約、交付賄賂及收受賄賂之行為，且承銷相關費用之收取，不以其他方式或名目補償或退還予發行人或其關係人或前二者所指定之人等。
- 三、如有上開情事者，涉及違反證券交易法第二十條及第三十二條等規定，除依中華民國證券商業同業公會訂定之相關規定處理，並應負證券交易法第五十六條、第六十六條、第一百七十一條、第一百七十四條及其他相關法律責任。

證券承銷商：凱基證券股份有限公司

負責人：許




中 華 民 國 一 〇 八 年 九 月 十 六 日

聲明書

本公司、本公司之董事、監察人、總經理、財務或會計主管以及與本公司申報募集與發行國內第一次無擔保轉換公司債乙案有關之經理人，絕無直接或間接要求、行求、期約、交付賄賂及收受賄賂之行為，且無收取或要求證券承銷商以任何方式或名目補償或退還承銷相關費用予本公司及上開所列人員或其關係人或其指定之人等，絕無虛偽或隱匿之情事，如有上開情事者，涉及違反證券交易法第二十條、第二十條之一及第三十二條等規定，應負證券交易法第一百七十一條、第一百七十四條及其他相關法律責任。

聲明人：廣越企業股份有限公司



負責人：楊文賢



中 華 民 國 一 〇 八 年 九 月 十 六 日

聲明書

本公司係廣越企業股份有限公司(以下簡稱「該公司」)之法人董事，於該公司申報募集與發行國內第一次無擔保轉換公司債乙案，絕無直接或間接要求、行求、期約、交付賄賂及收受賄賂之行為，且無收取或要求證券承銷商以任何方式或名目補償或退還承銷相關費用予該公司及該公司之董事、監察人、總經理、財務或會計主管以及與該公司申報募集與發行國內第一次無擔保轉換公司債乙案有關之經理人或其關係人或其指定之人等，絕無虛偽或隱匿之情事，如有上開情事者，涉及違反證券交易法第二十條、第二十條之一及第三十二條等規定，應負證券交易法第一百七十一條、第一百七十四條及其他相關法律責任。

聲明人

法人董事：文春實業股份有限公司

負責人：楊文賢



中 華 民 國 一 〇 八 年 九 月 十 六 日

聲明書

本人係廣越企業股份有限公司(以下簡稱「該公司」)之法人董事代表人，於該公司申報募集與發行國內第一次無擔保轉換公司債乙案，絕無直接或間接要求、行求、期約、交付賄賂及收受賄賂之行為，且無收取或要求證券承銷商以任何方式或名目補償或退還承銷相關費用予該公司及該公司之董事、監察人、總經理、財務或會計主管以及與該公司申報募集與發行國內第一次無擔保轉換公司債乙案有關之經理人或其關係人或其指定之人等，絕無虛偽或隱匿之情事，如有上開情事者，涉及違反證券交易法第二十條、第二十條之一及第三十二條等規定，應負證券交易法第一百七十一條、第一百七十四條及其他相關法律責任。

聲明人

法人董事：文春實業股份有限公司

法人董事代表人：楊文賢



中 華 民 國 一 〇 八 年 九 月 十 六 日

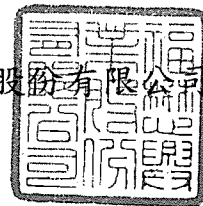
聲明書

本公司係廣越企業股份有限公司(以下簡稱「該公司」)之法人董事，於該公司申報募集與發行國內第一次無擔保轉換公司債乙案，絕無直接或間接要求、行求、期約、交付賄賂及收受賄賂之行為，且無收取或要求證券承銷商以任何方式或名目補償或退還承銷相關費用予該公司及該公司之董事、監察人、總經理、財務或會計主管以及與該公司申報募集與發行國內第一次無擔保轉換公司債乙案有關之經理人或其關係人或其指定之人等，絕無虛偽或隱匿之情事，如有上開情事者，涉及違反證券交易法第二十條、第二十條之一及第三十二條等規定，應負證券交易法第一百七十一條、第一百七十四條及其他相關法律責任。

聲明人

法人董事：福懋興業股份有限公司

負責人：王文淵



中華民國一〇八年九月十六日

聲明書

本人係廣越企業股份有限公司(以下簡稱「該公司」)之法人董事代表人，於該公司申報募集與發行國內第一次無擔保轉換公司債乙案，絕無直接或間接要求、行求、期約、交付賄賂及收受賄賂之行為，且無收取或要求證券承銷商以任何方式或名目補償或退還承銷相關費用予該公司及該公司之董事、監察人、總經理、財務或會計主管以及與該公司申報募集與發行國內第一次無擔保轉換公司債乙案有關之經理人或其關係人或其指定之人等，絕無虛偽或隱匿之情事，如有上開情事者，涉及違反證券交易法第二十條、第二十條之一及第三十二條等規定，應負證券交易法第一百七十一條、第一百七十四條及其他相關法律責任。

聲明人

法人董事：福懋興業股份有限公司

法人董事代表人：李敏章



中 華 民 國 一 〇 八 年 九 月 十 六 日


聲明書

本公司係廣越企業股份有限公司(以下簡稱「該公司」)之法人董事，於該公司申報募集與發行國內第一次無擔保轉換公司債乙案，絕無直接或間接要求、行求、期約、交付賄賂及收受賄賂之行為，且無收取或要求證券承銷商以任何方式或名目補償或退還承銷相關費用予該公司及該公司之董事、監察人、總經理、財務或會計主管以及與該公司申報募集與發行國內第一次無擔保轉換公司債乙案有關之經理人或其關係人或其指定之人等，絕無虛偽或隱匿之情事，如有上開情事者，涉及違反證券交易法第二十條、第二十條之一及第三十二條等規定，應負證券交易法第一百七十一條、第一百七十四條及其他相關法律責任。

聲明人

法人董事：尚鴻投資股份有限公司

負責人：田美芬



中 華 民 國 一 〇 八 年 九 月 十 六 日


聲明書

本人係廣越企業股份有限公司(以下簡稱「該公司」)之法人董事代表人，於該公司申報募集與發行國內第一次無擔保轉換公司債乙案，絕無直接或間接要求、行求、期約、交付賄賂及收受賄賂之行為，且無收取或要求證券承銷商以任何方式或名目補償或退還承銷相關費用予該公司及該公司之董事、監察人、總經理、財務或會計主管以及與該公司申報募集與發行國內第一次無擔保轉換公司債乙案有關之經理人或其關係人或其指定之人等，絕無虛偽或隱匿之情事，如有上開情事者，涉及違反證券交易法第二十條、第二十條之一及第三十二條等規定，應負證券交易法第一百七十一條、第一百七十四條及其他相關法律責任。

聲明人

法人董事：尚鴻投資股份有限公司

法人董事代表人：吳朝筆



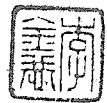

中 華 民 國 一 〇 八 年 九 月 十 六 日

聲明書

本人係廣越企業股份有限公司(以下簡稱「該公司」)之獨立董事，於該公司申報募集與發行國內第一次無擔保轉換公司債乙案，絕無直接或間接要求、行求、期約、交付賄賂及收受賄賂之行為，且無收取或要求證券承銷商以任何方式或名目補償或退還承銷相關費用予該公司及該公司之董事、監察人、總經理、財務或會計主管以及與該公司申報募集與發行國內第一次無擔保轉換公司債乙案有關之經理人或其關係人或其指定之人等，絕無虛偽或隱匿之情事，如有上開情事者，涉及違反證券交易法第二十條、第二十條之一及第三十二條等規定，應負證券交易法第一百七十一條、第一百七十四條及其他相關法律責任。

聲明人

獨立董事：李金恭




中 華 民 國 一 〇 八 年 九 月 十 六 日

聲明書

本人係廣越企業股份有限公司(以下簡稱「該公司」)之獨立董事，於該公司申報募集與發行國內第一次無擔保轉換公司債乙案，絕無直接或間接要求、行求、期約、交付賄賂及收受賄賂之行為，且無收取或要求證券承銷商以任何方式或名目補償或退還承銷相關費用予該公司及該公司之董事、監察人、總經理、財務或會計主管以及與該公司申報募集與發行國內第一次無擔保轉換公司債乙案有關之經理人或其關係人或其指定之人等，絕無虛偽或隱匿之情事，如有上開情事者，涉及違反證券交易法第二十條、第二十條之一及第三十二條等規定，應負證券交易法第一百七十一條、第一百七十四條及其他相關法律責任。

聲明人

獨立董事：孫之屏



中 華 民 國 一 〇 八 年 九 月 十 六 日

聲明書

本公司係廣越企業股份有限公司(以下簡稱「該公司」)之法人監察人，於該公司申報募集與發行國內第一次無擔保轉換公司債乙案，絕無直接或間接要求、行求、期約、交付賄賂及收受賄賂之行為，且無收取或要求證券承銷商以任何方式或名目補償或退還承銷相關費用予該公司及該公司之董事、監察人、總經理、財務或會計主管以及與該公司申報募集與發行國內第一次無擔保轉換公司債乙案有關之經理人或其關係人或其指定之人等，絕無虛偽或隱匿之情事，如有上開情事者，涉及違反證券交易法第二十條、第二十條之一及第三十二條等規定，應負證券交易法第一百七十一條、第一百七十四條及其他相關法律責任。

聲明人

法人監察人：尚運投資股份有限公司



負責人：廖炳榮



中 華 民 國 一 〇 八 年 九 月 十 六 日

聲明書

本人係廣越企業股份有限公司(以下簡稱「該公司」)之法人監察人代表人，於該公司申報募集與發行國內第一次無擔保轉換公司債乙案，絕無直接或間接要求、行求、期約、交付賄賂及收受賄賂之行為，且無收取或要求證券承銷商以任何方式或名目補償或退還承銷相關費用予該公司及該公司之董事、監察人、總經理、財務或會計主管以及與該公司申報募集與發行國內第一次無擔保轉換公司債乙案有關之經理人或其關係人或其指定之人等，絕無虛偽或隱匿之情事，如有上開情事者，涉及違反證券交易法第二十條、第二十條之一及第三十二條等規定，應負證券交易法第一百七十一條、第一百七十四條及其他相關法律責任。

聲明人

法人監察人：尚運投資股份有限公司

法人監察人代表人：廖炳榮



中 華 民 國 一 〇 八 年 九 月 十 六 日


聲明書

本公司係廣越企業股份有限公司(以下簡稱「該公司」)之法人監察人，於該公司申報募集與發行國內第一次無擔保轉換公司債乙案，絕無直接或間接要求、行求、期約、交付賄賂及收受賄賂之行為，且無收取或要求證券承銷商以任何方式或名目補償或退還承銷相關費用予該公司及該公司之董事、監察人、總經理、財務或會計主管以及與該公司申報募集與發行國內第一次無擔保轉換公司債乙案有關之經理人或其關係人或其指定之人等，絕無虛偽或隱匿之情事，如有上開情事者，涉及違反證券交易法第二十條、第二十條之一及第三十二條等規定，應負證券交易法第一百七十一條、第一百七十四條及其他相關法律責任。

聲明人

法人監察人：大方投資股份有限公司

負責人：魏趨縣



中 華 民 國 一 〇 八 年 九 月 十 六 日

聲明書

本人係廣越企業股份有限公司(以下簡稱「該公司」)之法人監察人代表人，於該公司申報募集與發行國內第一次無擔保轉換公司債乙案，絕無直接或間接要求、行求、期約、交付賄賂及收受賄賂之行為，且無收取或要求證券承銷商以任何方式或名目補償或退還承銷相關費用予該公司及該公司之董事、監察人、總經理、財務或會計主管以及與該公司申報募集與發行國內第一次無擔保轉換公司債乙案有關之經理人或其關係人或其指定之人等，絕無虛偽或隱匿之情事，如有上開情事者，涉及違反證券交易法第二十條、第二十條之一及第三十二條等規定，應負證券交易法第一百七十一條、第一百七十四條及其他相關法律責任。

聲明人

法人監察人：大方投資股份有限公司

法人監察人代表人：魏趨縣




中 華 民 國 一 〇 八 年 九 月 十 六 日

聲明書

本人係廣越企業股份有限公司(以下簡稱「該公司」)之監察人，於該公司申報募集與發行國內第一次無擔保轉換公司債乙案，絕無直接或間接要求、行求、期約、交付賄賂及收受賄賂之行為，且無收取或要求證券承銷商以任何方式或名目補償或退還承銷相關費用予該公司及該公司之董事、監察人、總經理、財務或會計主管以及與該公司申報募集與發行國內第一次無擔保轉換公司債乙案有關之經理人或其關係人或其指定之人等，絕無虛偽或隱匿之情事，如有上開情事者，涉及違反證券交易法第二十條、第二十條之一及第三十二條等規定，應負證券交易法第一百七十一條、第一百七十四條及其他相關法律責任。

聲明人

監察人：許文良



中 華 民 國 一 〇 八 年 九 月 十 六 日

聲明書

本人係廣越企業股份有限公司(以下簡稱「該公司」)之總經理，於該公司申報募集與發行國內第一次無擔保轉換公司債乙案，絕無直接或間接要求、行求、期約、交付賄賂及收受賄賂之行為，且無收取或要求證券承銷商以任何方式或名目補償或退還承銷相關費用予該公司及該公司之董事、監察人、總經理、財務或會計主管以及與該公司申報募集與發行國內第一次無擔保轉換公司債乙案有關之經理人或其關係人或其指定之人等，絕無虛偽或隱匿之情事，如有上開情事者，涉及違反證券交易法第二十條、第二十條之一及第三十二條等規定，應負證券交易法第一百七十一條、第一百七十四條及其他相關法律責任。

聲明人

總經理：吳朝筆



中 華 民 國 一 〇 八 年 九 月 十 六 日

聲明書

本人係廣越企業股份有限公司(以下簡稱「該公司」)之財務部門暨會計部門主管，於該公司申報募集與發行國內第一次無擔保轉換公司債乙案，絕無直接或間接要求、行求、期約、交付賄賂及收受賄賂之行為，且無收取或要求證券承銷商以任何方式或名目補償或退還承銷相關費用予該公司及該公司之董事、監察人、總經理、財務或會計主管以及與該公司申報募集與發行國內第一次無擔保轉換公司債乙案有關之經理人或其關係人或其指定之人等，絕無虛偽或隱匿之情事，如有上開情事者，涉及違反證券交易法第二十條、第二十條之一及第三十二條等規定，應負證券交易法第一百七十一條、第一百七十四條及其他相關法律責任。

聲明人

財務部門暨會計部門主管：戴慶璋




中 華 民 國 一 〇 八 年 九 月 十 六 日

聲明書

本公司受廣越企業股份有限公司（下稱廣越公司）委託，擔任廣越公司募集與發行國內第一次無擔保轉換公司債乙案之證券承銷商，茲聲明將善盡注意下列事項，絕無虛偽或隱匿之情事：

- 一、 廣越公司本次募集與發行有價證券價格之訂定及相關作業程序，應遵守「中華民國證券商業同業公會承銷商會員輔導發行公司募集與發行有價證券自律規則」及「中華民國證券商業同業公會證券商承銷或再行銷售有價證券處理辦法」等相關規定。
- 二、 本公司絕無直接或間接要求、行求、期約、交付賄賂及收受賄賂之行為，且承銷相關費用之收取，不以其他方式或名目補償或退還予發行人或其關係人或前二者所指定之人等。
- 三、 如有上開情事者，涉及違反證券交易法第二十條及第三十二條等規定，除依中華民國證券商業同業公會訂定之相關規定處理，並應負證券交易法第五十六條、第六十六條、第一百七十一條、第一百七十四條及其他相關法律責任。

證券承銷商：第一金證券股份有限公司



負責人：葉光章




中華民國一〇八年十月二十一日

聲明書

本公司受廣越企業股份有限公司（下稱廣越公司）委託，擔任廣越公司募集與發行國內第一次無擔保轉換公司債乙案之證券承銷商，茲聲明將善盡注意下列事項，絕無虛偽或隱匿之情事：

- 一、 廣越公司本次募集與發行有價證券價格之訂定及相關作業程序，應遵守「中華民國證券商業同業公會承銷商會員輔導發行公司募集與發行有價證券自律規則」及「中華民國證券商業同業公會證券商承銷或再行銷售有價證券處理辦法」等相關規定。
- 二、 本公司絕無直接或間接要求、行求、期約、交付賄賂及收受賄賂之行為，且承銷相關費用之收取，不以其他方式或名目補償或退還予發行人或其關係人或前二者所指定之人等。
- 三、 如有上開情事者，涉及違反證券交易法第二十條及第三十二條等規定，除依中華民國證券商業同業公會訂定之相關規定處理，並應負證券交易法第五十六條、第六十六條、第一百七十一條、第一百七十四條及其他相關法律責任。

證券承銷商：元大證券股份有限公司



負責人：陳修偉



中華民國一〇八年十月二十一日


聲明書

本公司受廣越企業股份有限公司（下稱廣越公司）委託，擔任廣越公司募集與發行國內第一次無擔保轉換公司債乙案之證券承銷商，茲聲明將善盡注意下列事項，絕無虛偽或隱匿之情事：

- 一、 廣越公司本次募集與發行有價證券價格之訂定及相關作業程序，應遵守「中華民國證券商業同業公會承銷商會員輔導發行公司募集與發行有價證券自律規則」及「中華民國證券商業同業公會證券商承銷或再行銷售有價證券處理辦法」等相關規定。
- 二、 本公司絕無直接或間接要求、行求、期約、交付賄賂及收受賄賂之行為，且承銷相關費用之收取，不以其他方式或名目補償或退還予發行人或其關係人或前二者所指定之人等。
- 三、 如有上開情事者，涉及違反證券交易法第二十條及第三十二條等規定，除依中華民國證券商業同業公會訂定之相關規定處理，並應負證券交易法第五十六條、第六十六條、第一百七十一條、第一百七十四條及其他相關法律責任。

證券承銷商：玉山綜合證券股份有限公司

負責人：林 晉 輝



中 華 民 國 一 〇 八 年 十 月 二十一日


聲明書

本公司受廣越企業股份有限公司（下稱廣越公司）委託，擔任廣越公司募集與發行國內第一次無擔保轉換公司債乙案之證券承銷商，茲聲明將善盡注意下列事項，絕無虛偽或隱匿之情事：

- 一、 廣越公司本次募集與發行有價證券價格之訂定及相關作業程序，應遵守「中華民國證券商業同業公會承銷商會員輔導發行公司募集與發行有價證券自律規則」及「中華民國證券商業同業公會證券商承銷或再行銷售有價證券處理辦法」等相關規定。
- 二、 本公司絕無直接或間接要求、行求、期約、交付賄賂及收受賄賂之行為，且承銷相關費用之收取，不以其他方式或名目補償或退還予發行人或其關係人或前二者所指定之人等。
- 三、 如有上開情事者，涉及違反證券交易法第二十條及第三十二條等規定，除依中華民國證券商業同業公會訂定之相關規定處理，並應負證券交易法第五十六條、第六十六條、第一百七十一條、第一百七十四條及其他相關法律責任。

證券承銷商：富邦綜合證券股份有限公司

負責人：史綱




中華民國一〇八年十月二十一日

聲明書


本公司受廣越企業股份有限公司（下稱廣越公司）委託，擔任廣越公司募集與發行國內第一次無擔保轉換公司債乙案之證券承銷商，茲聲明將善盡注意下列事項，絕無虛偽或隱匿之情事：

- 一、 廣越公司本次募集與發行有價證券價格之訂定及相關作業程序，應遵守「中華民國證券商業同業公會承銷商會員輔導發行公司募集與發行有價證券自律規則」及「中華民國證券商業同業公會證券商承銷或再行銷售有價證券處理辦法」等相關規定。
- 二、 本公司絕無直接或間接要求、行求、期約、交付賄賂及收受賄賂之行為，且承銷相關費用之收取，不以其他方式或名目補償或退還予發行人或其關係人或前二者所指定之人等。
- 三、 如有上開情事者，涉及違反證券交易法第二十條及第三十二條等規定，除依中華民國證券商業同業公會訂定之相關規定處理，並應負證券交易法第五十六條、第六十六條、第一百七十一條、第一百七十四條及其他相關法律責任。

證券承銷商：永豐金證券股份有限公司



負責人：朱士廷



中華民國一〇八年十月二十一日

聲明書

本公司受廣越企業股份有限公司（下稱廣越公司）委託，擔任廣越公司募集與發行國內第一次無擔保轉換公司債乙案之證券承銷商，茲聲明將善盡注意下列事項，絕無虛偽或隱匿之情事：

- 一、 廣越公司本次募集與發行有價證券價格之訂定及相關作業程序，應遵守「中華民國證券商業同業公會承銷商會員輔導發行公司募集與發行有價證券自律規則」及「中華民國證券商業同業公會證券商承銷或再行銷售有價證券處理辦法」等相關規定。
- 二、 本公司絕無直接或間接要求、行求、期約、交付賄賂及收受賄賂之行為，且承銷相關費用之收取，不以其他方式或名目補償或退還予發行人或其關係人或前二者所指定之人等。
- 三、 如有上開情事者，涉及違反證券交易法第二十條及第三十二條等規定，除依中華民國證券商業同業公會訂定之相關規定處理，並應負證券交易法第五十六條、第六十六條、第一百七十一條、第一百七十四條及其他相關法律責任。

證券承銷商：中國信託綜合證券股



負責人：陸子元



中華民國一〇八年十一月二十一日


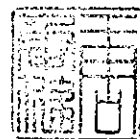
聲明書

本公司受廣越企業股份有限公司（下稱廣越公司）委託，擔任廣越公司募集與發行國內第一次無擔保轉換公司債乙案之證券承銷商，茲聲明將善盡注意下列事項，絕無虛偽或隱匿之情事：

- 一、 廣越公司本次募集與發行有價證券價格之訂定及相關作業程序，應遵守「中華民國證券商業同業公會承銷商會員輔導發行公司募集與發行有價證券自律規則」及「中華民國證券商業同業公會證券商承銷或再行銷售有價證券處理辦法」等相關規定。
- 二、 本公司絕無直接或間接要求、行求、期約、交付賄賂及收受賄賂之行為，且承銷相關費用之收取，不以其他方式或名目補償或退還予發行人或其關係人或前二者所指定之人等。
- 三、 如有上開情事者，涉及違反證券交易法第二十條及第三十二條等規定，除依中華民國證券商業同業公會訂定之相關規定處理，並應負證券交易法第五十六條、第六十六條、第一百七十一條、第一百七十四條及其他相關法律責任。

證券承銷商：日盛證券股份有限公司

負責人：唐承健



中 華 民 國 一 〇 八 年 十 月 二 十 一 日


聲明書

本公司受廣越企業股份有限公司（下稱廣越公司）委託，擔任廣越公司募集與發行國內第一次無擔保轉換公司債乙案之證券承銷商，茲聲明將善盡注意下列事項，絕無虛偽或隱匿之情事：

- 一、廣越公司本次募集與發行有價證券價格之訂定及相關作業程序，應遵守「中華民國證券商業同業公會承銷商會員輔導發行公司募集與發行有價證券自律規則」及「中華民國證券商業同業公會證券商承銷或再行銷售有價證券處理辦法」等相關規定。
- 二、本公司絕無直接或間接要求、行求、期約、交付賄賂及收受賄賂之行為，且承銷相關費用之收取，不以其他方式或名目補償或退還予發行人或其關係人或前二者所指定之人等。
- 三、如有上開情事者，涉及違反證券交易法第二十條及第三十二條等規定，除依中華民國證券商業同業公會訂定之相關規定處理，並應負證券交易法第五十六條、第六十六條、第一百七十一條、第一百七十四條及其他相關法律責任。

證券承銷商：元富證券股份有限公司

董事長：陳俊宏




中華民國一〇八年十月二十一日

聲明書

本公司受廣越企業股份有限公司（下稱廣越公司）委託，擔任廣越公司募集與發行國內第一次無擔保轉換公司債乙案之證券承銷商，茲聲明將善盡注意下列事項，絕無虛偽或隱匿之情事：

- 一、 廣越公司本次募集與發行有價證券價格之訂定及相關作業程序，應遵守「中華民國證券商業同業公會承銷商會員輔導發行公司募集與發行有價證券自律規則」及「中華民國證券商業同業公會證券商承銷或再行銷售有價證券處理辦法」等相關規定。
- 二、 本公司絕無直接或間接要求、行求、期約、交付賄賂及收受賄賂之行為，且承銷相關費用之收取，不以其他方式或名目補償或退還予發行人或其關係人或前二者所指定之人等。
- 三、 如有上開情事者，涉及違反證券交易法第二十條及第三十二條等規定，除依中華民國證券商業同業公會訂定之相關規定處理，並應負證券交易法第五十六條、第六十六條、第一百七十一條、第一百七十四條及其他相關法律責任。

證券承銷商：兆豐證券股份有限公司



負責人：陳佩君



中華民國一〇八年十月二十一日


聲明書

本公司受廣越企業股份有限公司（下稱廣越公司）委託，擔任廣越公司募集與發行國內第一次無擔保轉換公司債乙案之證券承銷商，茲聲明將善盡注意下列事項，絕無虛偽或隱匿之情事：

- 一、 廣越公司本次募集與發行有價證券價格之訂定及相關作業程序，應遵守「中華民國證券商業同業公會承銷商會員輔導發行公司募集與發行有價證券自律規則」及「中華民國證券商業同業公會證券商承銷或再行銷售有價證券處理辦法」等相關規定。
- 二、 本公司絕無直接或間接要求、行求、期約、交付賄賂及收受賄賂之行為，且承銷相關費用之收取，不以其他方式或名目補償或退還予發行人或其關係人或前二者所指定之人等。
- 三、 如有上開情事者，涉及違反證券交易法第二十條及第三十二條等規定，除依中華民國證券商業同業公會訂定之相關規定處理，並應負證券交易法第五十六條、第六十六條、第一百七十一條、第一百七十四條及其他相關法律責任。

證券承銷商：統一綜合證券股份有限公司

負責人：林寬成




中華民國一〇八年十月二十一日

聲明書

本公司受廣越企業股份有限公司（下稱廣越公司）委託，擔任廣越公司募集與發行國內第一次無擔保轉換公司債乙案之證券承銷商，茲聲明將善盡注意下列事項，絕無虛偽或隱匿之情事：

- 一、 廣越公司本次募集與發行有價證券價格之訂定及相關作業程序，應遵守「中華民國證券商業同業公會承銷商會員輔導發行公司募集與發行有價證券自律規則」及「中華民國證券商業同業公會證券商承銷或再行銷售有價證券處理辦法」等相關規定。
- 二、 本公司絕無直接或間接要求、行求、期約、交付賄賂及收受賄賂之行為，且承銷相關費用之收取，不以其他方式或名目補償或退還予發行人或其關係人或前二者所指定之人等。
- 三、 如有上開情事者，涉及違反證券交易法第二十條及第三十二條等規定，除依中華民國證券商業同業公會訂定之相關規定處理，並應負證券交易法第五十六條、第六十六條、第一百七十一條、第一百七十四條及其他相關法律責任。

證券承銷商：華南永昌綜合證券股份有



負責人：鄭永春



中 華 民 國 一 〇 八 年 十 月 二十一日

附件九

承銷商應對出具不實聲明事項之圈購人
收取違約金之承諾書

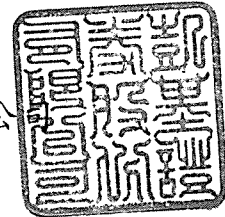
承 諾 書

本公司因辦理廣越企業股份有限公司國內第一次無擔保轉換公司債案，茲承諾採詢價圈購方式辦理承銷作業時，如有圈購人出具不實聲明事項，本公司將對出具不實聲明事項之圈購人收取違約金。


此致

金融監督管理委員會

立書人：凱基證券股份有限公



代表人：許道義



中 華 民 國 一 〇 八 年 九 月 十 六 日

承 諾 書

本公司因辦理廣越企業股份有限公司國內第一次無擔保轉換公司債案，茲承諾採詢價圈購方式辦理承銷作業時，如有圈購人出具不實聲明事項，本公司將對出具不實聲明事項之圈購人收取違約金。

此 致

金融監督管理委員會

立書人：第一金證券股份有限公司



代表人：葉光章



中 華 民 國 一 〇 八 年 十 月 二十一日


承 諾 書

本公司因辦理廣越企業股份有限公司國內第一次無擔保轉換公司債案，茲承諾採詢價圈購方式辦理承銷作業時，如有圈購人出具不實聲明事項，本公司將對出具不實聲明事項之圈購人收取違約金。

此 致

金融監督管理委員會

立書人：元大證券股份有限公司



代表人：陳 修 偉



中 華 民 國 一 〇 八 年 十 月 二 十 一 日

承 諾 書


本公司因辦理廣越企業股份有限公司國內第一次無擔保轉換公司債案，茲承諾採詢價圈購方式辦理承銷作業時，如有圈購人出具不實聲明事項，本公司將對出具不實聲明事項之圈購人收取違約金。

此 致

金融監督管理委員會

立書人：玉山綜合證券股份有限公司

負責人：林 晉 輝



中 華 民 國 一 〇 八 年 十 月 二 十 一 日

承 諾 書

本公司因辦理廣越企業股份有限公司國內第一次無擔保轉換公司債案，茲承諾採詢價圈購方式辦理承銷作業時，如有圈購人出具不實聲明事項，本公司將對出具不實聲明事項之圈購人收取違約金。

此 致

金融監督管理委員會

立書人：富邦綜合證券股份有限公



代表人：史 綱



中 華 民 國 一 〇 八 年 十 月 二 十 一 日

承 諾 書



本公司因辦理廣越企業股份有限公司國內第一次無擔保轉換公司債案，茲承諾採詢價圈購方式辦理承銷作業時，如有圈購人出具不實聲明事項，本公司將對出具不實聲明事項之圈購人收取違約金。

此 致

金融監督管理委員會

立書人：永豐金證券股份有限公司

代表人：朱 士 廷



中 華 民 國 一 〇 八 年 十 月 二十一日


承 諾 書

本公司因辦理廣越企業股份有限公司國內第一次無擔保轉換公司債案，茲承諾採詢價圈購方式辦理承銷作業時，如有圈購人出具不實聲明事項，本公司將對出具不實聲明事項之圈購人收取違約金。

此 致

金融監督管理委員會

立書人：中國信託綜合證券股



代表人：陸子元



中 華 民 國 一 〇 八 年 十 月 二 十 一 日


承 諾 書

本公司因辦理廣越企業股份有限公司國內第一次無擔保轉換公司債案，茲承諾採詢價圈購方式辦理承銷作業時，如有圈購人出具不實聲明事項，本公司將對出具不實聲明事項之圈購人收取違約金。

此 致

金融監督管理委員會

立書人：日盛證券股份有限公司



代表人：唐承健



中 華 民 國 一 〇 八 年 十 月 二 十 一 日

承 諾 書

本公司因辦理廣越企業股份有限公司國內第一次無擔保轉換公司債案，茲承諾採詢價圈購方式辦理承銷作業時，如有圈購人出具不實聲明事項，本公司將對出具不實聲明事項之圈購人收取違約金。

此 致

金融監督管理委員會

立書人：元富證券股份有限公司

董事長：陳俊宏



中 華 民 國 一 〇 八 年 十 月 二 十 一 日


承 諾 書

本公司因辦理廣越企業股份有限公司國內第一次無擔保轉換公司債案，茲承諾採詢價圈購方式辦理承銷作業時，如有圈購人出具不實聲明事項，本公司將對出具不實聲明事項之圈購人收取違約金。

此 致

金融監督管理委員會

立書人：兆豐證券股份有限公司



代表人：陳 佩 君



中 華 民 國 一 〇 八 年 十 月 二 十 一 日

承 諾 書


本公司因辦理廣越企業股份有限公司國內第一次無擔保轉換公司債案，茲承諾採詢價圈購方式辦理承銷作業時，如有圈購人出具不實聲明事項，本公司將對出具不實聲明事項之圈購人收取違約金。

此 致

金融監督管理委員會

立書人：統一綜合證券股份有限公司

代表人：林寬成



中 華 民 國 一 〇 八 年 十 月 二 十 一 日


承 諾 書

本公司因辦理廣越企業股份有限公司國內第一次無擔保轉換公司債案，茲承諾採詢價圈購方式辦理承銷作業時，如有圈購人出具不實聲明事項，本公司將對出具不實聲明事項之圈購人收取違約金。

此 致

金融監督管理委員會

立書人：華南永昌綜合證券股份有限公司




負責人：鄭永春



中 華 民 國 一 〇 八 年 十 月 二 十 一 日

廣越企業股份有限公司



董事長：楊文賢

