

股票代號:4438



廣越企業股份有限公司
Quang Viet Enterprise Co., Ltd.

民國一一〇年度

年報

中華民國 111 年 5 月 27 日刊印

查詢年報網站及網址如下:

公開資訊觀測站網址:<http://mops.twse.com.tw>

公司揭露年報網址:<http://www.qve.com.tw>

一、本公司發言人：

姓名：Charles Wu 吳朝筆
職稱：CEO 總經理
聯絡電話：+886-2-27989169
電子郵件信箱：ir@qve.com.tw

IR 投資人關係(Investor Relations)：

姓名：Bianca Lin 林佑庭
職稱：Manager 經理
聯絡電話：+886-2-27989169
電子郵件信箱：ir@qve.com.tw

代理發言人：

姓名：Hazel Huang 黃姝榕
職稱：財會部協理
聯絡電話：+886-2-27989169
電子郵件信箱：ir@qve.com.tw

FIR (Foreign Investor Relations)

姓名：Charlene Wu 吳華婷
職稱：Investment Vice Manager 副理
聯絡電話：+886-2-27989169
電子郵件信箱：ir@qve.com.tw

二、總公司、主要工廠地址及電話

總公司地址：台北市內湖科學園區瑞光路 607 號 6 樓

電話：+886-2-27989169

主要工廠：

(一)Kwang Viet Garment Co., Ltd. (越南古芝廠)

地址：越南胡志明市古芝縣古芝市鎮阮文妮街第 2 區第 10 座

電話：+84-28-38921389

(二)Quang Viet (Tien Giang) Co., Ltd. (越南前江廠)

地址：越南前江省周城縣新鄉社新鄉工業區 KI-1,2 座

電話：+84-273-3937461

(三)Quang Viet (Long An) Co., Ltd. (越南隆安廠)

地址：越南隆安省德和縣德立夏鄉越化德和三工業區 NL1 座

電話：+84-272-3758902

(四)嘉興廣越服裝有限公司 (中國大陸嘉興廠)

地址：中國浙江省嘉興市平湖市新埭鎮平興公路同心段 318 號

電話：+86-573-85629588

(五)尚弘羽絨沭陽有限公司 (沭陽羽絨廠)

地址：中國江蘇省宿遷市沭陽縣塘溝鎮工業園區張塘路東側

電話：+86-527-80707598

三、辦理股票過戶機構

名稱：凱基證券股份有限公司股務代理部

地址：台北市中正區重慶南路一段 2 號 5 樓

網址：www.kgieworld.com.tw

電話：+886-2-23892999

四、最近年度財務報告簽證會計師

會計師姓名：呂宜真會計師、黃毅民會計師

事務所名稱：勤業眾信聯合會計師事務所

地址：台北市信義區松仁路 100 號 20 樓

網址：www.deloitte.com.tw

電話：+886-2-27259988

五、海外有價證券掛牌買賣之交易場所名稱及查詢該海外有價證券資訊之方式：無

六、本公司網址：www.qve.com.tw

廣越企業股份有限公司

年報目錄

壹、致股東報告書	1
貳、公司簡介	4
一、設立日期：	4
二、公司沿革	4
參、公司治理報告	7
一、組織系統	7
二、董事、總經理、副總經理、協理、各部門及分支機構主管資料	9
三、公司治理運作情形：	22
四、簽證會計師公費資訊	38
五、更換會計師資訊：無此情事。	39
六、本公司之董事長、總經理、負責財務或會計事務之經理人，最近一年 內曾任職於簽證會計師所屬事務所或其關係企業者，應揭露其姓名、 職稱及任職於簽證會計師事務所屬事務所或其關係企業之期間	39
七、最近年度及截至年報刊印日止，董事、監察人、經理人及持股比例超 過10%之股東股權移轉及股權質押變動情形	39
八、持股比例占前十名之股東，其相互間之關係資料	41
九、綜合持股比例	42
肆、募資情形	43
一、資本及股份	43
二、公司債(含海外公司債)辦理情形	47
三、特別股辦理情形	48
四、海外存託憑證辦理情形	48
五、員工認股權憑證辦理情形	48
六、限制員工權利新股辦理情形	48
七、併購或受讓他公司股份發行新股辦理情形	48
八、資金運用計畫執行情形	48
伍、營運概況	50
一、業務內容	50
二、市場及產銷概況	57
三、最近二年度及截至年報刊印日止從業員工資料	63

四、環保支出資訊.....	63
五、勞資關係.....	66
六、資通安全管理.....	67
七、重要契約.....	68
陸、財務概況	70
一、最近五年度簡明資產負債表及綜合損益表，以及簽證會計師姓名及其查核意見.....	70
二、最近五年度財務分析	74
三、最近年度財務報告之監察人或審計委員會審查報告	77
四、最近年度財務報告：詳附件一.....	78
五、最近年度經會計師查核簽證之個體財務報告：詳附件二	78
六、公司及其關係企業最近年度及截至年報刊印日止，如有發生財務週轉困難情事，對公司財務狀況之影響	78
柒、財務狀況及財務績效之檢討分析與風險事項	79
一、財務狀況比較分析表	79
二、財務績效比較分析	80
三、現金流量分析.....	80
四、最近年度重大資本支出對財務業務之影響.....	81
五、最近年度轉投資政策、其獲利或虧損之主要原因、改善計畫及未來一年投資計畫	81
六、最近年度及年報刊印日止，風險事項之評估分析.....	83
七、其他重要事項.....	87
捌、特別記載事項	88
一、關係企業相關資料.....	88
二、最近年度及截至年報刊印日止，私募有價證券辦理情形.....	96
三、最近年度及截至年報刊印日止子公司持有或處分本公司股票情形.....	96
四、其他必要補充說明事項.....	96
五、最近年度及截至年報刊印日止，如發生本法第三十六條第三項第二款所定對股東權益或證券價格有重大影響之事項	96
附件一、110 年度合併財務報告暨會計師查核報告	
附件二、110 年度個體財務報告暨會計師查核報告	

壹、致股東報告書

各位股東女士、先生，大家好：

前言

首先感謝各位股東長期以來的支持與愛護，使廣越企業能夠持續成長及茁壯，並於全球高級羽絨服代工產業持續位居領導地位，在此致上最誠摯的謝意。

廣越持續在羽絨服製造與高階技術產品投入研發、開發創新款式及拓展新客戶。向上游整合羽絨原料提供本公司穩定的原料供給，下游發展策略為拓展產品線、分散生產基地及提供免關稅生產基地予客戶，進而轉投資羅馬尼亞廠（Biancospino S.R.L.）、約旦廠（Atlanta）、針織廠（金漢實業）及星星服裝公司。

110 年各國經濟逐漸重啟及防疫措施鬆綁，使戶外休閒及運動活動增加，消費者對於戶外及運動服飾需求強勁復甦，惟各國防疫措施受新冠肺炎疫情影响寬嚴不一，亦對本公司越南生產基地造成一定影響。

財務表現

本公司 110 年度營業收入淨額為 13,022,416 仟元，較 109 年度 12,188,857 仟元成長 6.84%；110 年度營業毛利為 1,871,626 仟元，較 109 年度 1,285,610 仟元成長 45.58%；110 年度稅後淨利為 726,258 仟元，較 109 年度 557,830 仟元增長 30.19%；110 年度歸屬於本公司之淨利為 630,502 仟元，較 109 年度 537,296 仟元增長 17.35%。110 年度各項營運績效指標皆較 109 年度成長，但受越南政府嚴格防疫措施影響原訂單交期，致營業收入淨額增長但未如預期，營運績效亦受影響。

單位：新台幣仟元，惟每股盈餘為元

金額		年度	
		110 年度	109 年度
營運績效	營業收入淨額	13,022,416	12,188,857
	營業毛利	1,871,626	1,285,610
	營業淨利	684,715	280,398
	稅前淨利	974,082	686,398
	稅後淨利	726,258	557,830
	歸屬本公司稅後淨利	630,502	537,296
獲利能力	資產報酬率(%)	5.54	4.90
	股東權益報酬率(%)	8.78	7.00
	營業利益占實收資本額比率(%)	66.24	27.12
	稅前純益占實收資本額比率(%)	94.23	66.40
	純益率(%)	5.58	4.58
	稅後基本每股盈餘(元)	6.10	5.20

營業計畫及未來公司發展策略

- 一、**持續開發新客戶**：積極與優質客戶保持長期合作關係，持續開發創新款式提升客戶黏著度，每年亦積極開發 2~3 家以上國際知名品牌客戶，藉以發展穩定之客戶關係，有效分散業務營運風險。
- 二、**優化生產效率及品質**：提高自動化生產設備及即時生產資訊系統之使用，加上公司管理當局持續精實管理及 ERP 之運用，藉以降低生產成本、有效提升實際生產效率及產能，輔以作業流程之改善及內稽內控之持續深入推動，強化集團競爭力。
- 三、**上游供應鏈發展**：考量全球鵝毛及鴨毛品質、價格波動及供應穩定性風險下，本公司已於 2014 年在全球羽毛主要供應國—中國大陸，建置全自動化且品質精良之羽毛廠（尚弘羽絨沭陽廠），以提高羽絨服產品品質、降低原料斷貨風險、平衡生產成本，並持續提升廣越整體競爭力。

外部競爭環境、法規環境及總體經濟環境之影響

一、外部競爭環境及法規環境之影響：

(一)主要生產國家工資持續上漲，致生產成本增加。

因應對策：

1. 自動化設備不斷精進改良及優化 ERP，提升產線運作效率；
2. 持續開發國際戶外休閒品牌客戶，維持營運成長動能；
3. 評估投資勞動力成本低廉國家之可能性。

(二)產品線過度集中於秋冬季成衣已漸趨緩，惟營運淡旺季波動仍待降低。

因應對策：

1. 執行垂直整合策略，創造多樣化及多角化之營收獲利來源；
2. 切入高階新品、熱門春夏款成衣及針織類成衣之佈局，增加淡季業績；
3. 投資淡旺季與廣越不同之成衣廠，藉以降低營收波動。

(三)貿易保護戰不停歇，關稅成為貿易壁壘工具。

因應對策：

1. 本公司佈局多國生產/免稅基地，例如：越南、中國、羅馬尼亞及約旦，越南與歐盟簽訂 EVFTA，享有出口歐盟關稅優惠；約旦出口美加及歐盟免關稅；中國生產基地以中國內銷為主。

二、總體經濟環境之影響：

在廣泛的經濟重啟、疫苗覆蓋率提升、民眾生活陸續恢復正常及寬鬆貨幣政策下，2021 年全球經濟迎來強勁復甦，然而供應鏈短缺及新冠變種病毒再起仍對經濟成長造成負面影響，IMF 預估 2021 年度全球經濟成長率為

5.9%。儘管疫苗普及逐漸放寬防疫措施使得全球經濟可維持復甦腳步，但通貨膨脹、逐步緊縮的財政及貨幣政策、原物料價格波動及經濟制裁使得 2022 年度全球經濟成長放緩，IMF 預測 2022 年全球經濟成長率為 4.4%。經濟復甦將推升消費支出，本公司樂觀看待 2022 年度營運。

前景與展望

因應未來三到五年之挑戰與機會並鞏固經營利基，本公司近年推動之中長期經營戰略如下：

- 一、持續研發及創新：本公司持續投入高級羽絨服製造及高階技術性產品之研發及創新，除強化保暖性之基本要求外，也進一步提升時尚感及功能性，成為品牌客戶開拓市場及提升市占率之重要支援，亦期盼藉此創造更亮眼的獲利表現。
- 二、擴大投資免關稅生產基地：分散生產基地可提升對自然災害和地緣政治風的應對能力，免關稅生產基地為客戶帶來成本節省效益。本公司擴大免關稅生產基地投資，除可平衡生產基地區域以降低客戶供應鏈風險，亦可為客戶帶來額外利益，進而爭取額外訂單。
- 三、開拓客戶：本公司客戶除國際知名運動及戶外品牌外，今年亦積極與潛在客戶聯繫及開發，不僅提升營運績效，也可分散接單風險。
- 四、優化生產效率及品質：原物料採購及工廠進廠品質檢驗、產線各工段品質檢驗、運輸效率之提升及準時交貨等，皆持續進步中，並強化越南、中國大陸、中東約旦、及羅馬尼亞工廠生產效率管理。

最後 敬祝 各位股東

身體健康，萬事如意！

董事長 楊文賢



貳、公司簡介

一、設立日期：

84年10月30日

二、公司沿革

年度	紀 事
84年	公司創立，由楊文賢擔任董事長，吳朝筆為總經理，蔡石屏為副總經理。
85年	越南古芝廠正式營運。
86年	取得世界第一大運動品牌 Nike 認證，加入 Nike 供應鏈，授權製造該品牌之羽絨服。
87年	擴廠建立越南古芝第二廠。
88年	獲得 Nike 頒發越南供應商最佳交期獎。
89年	1.擴廠建立越南古芝第三廠，擴大營業。 2.台塑集團董事長王永慶先生及夫人蒞臨越南古芝廠參觀訪問。 3.再度獲得 Nike 頒發越南供應商最佳交期獎。
90年	1.擴建越南古芝第五廠及第六廠，同年開始生產擴大營業。 2.於11月25日台塑集團企業副董事長王永在先生暨台化總經理王文淵先生蒞臨越南古芝廠參觀。 3.獲得 Nike 頒發越南供應商最佳社會福利貢獻獎。
91年	1.於3月30日 Nike CEO MR. Mark Parker 率團蒞臨越南古芝廠參觀。 2.獲得 Nike 頒發越南供應商最佳傑出表現獎。 3.於2月19日獲得越南政府頒發給廣越越南古芝廠對社會最佳貢獻獎。
92年	1.於2月正式成立中國大陸嘉興廠。 2.取得世界戶外知名品牌 Columbia 認證，開始生產該品牌羽絨服，授權製造。 3.台塑關係企業福懋興業入股廣越企業 8,500 萬元，占股份 24.49%。
93年	1.擴建越南古芝第七、八廠，擴大營業。 2.中國大陸嘉興廠擴增第二生產車間。同年生產 FILA、NET 等品牌服裝。
94年	1.取得世界知名品牌 Puma 認證，授權製造該品牌之羽絨服。 2.收購中國大陸嘉興廠中方代表所有股份，正式擁有中國嘉興廠百分之百股權。 3.台塑集團行政總裁王文淵先生到中國大陸嘉興廠參觀。
95年	取得世界知名運動品牌 Reebok 認證，授權製造該品牌羽絨服及運動服。
96年	1.取得 Adidas、Under Armour 認證，授權製造該品牌之羽絨服及運動服。 2.嘉興廠成為 Puma 重點供應廠，訂單達到 100 萬件羽絨服及運動服。
97年	1.取得世界知名戶外品牌 The North Face 認證，授權製造該品牌之羽絨服。 2.中國大陸嘉興廠擴增第三車間，同年獲得 Nike 及 Kappa 訂單。
98年	1.於6月台北總公司遷入台北市內湖區科學園區瑞光路新大樓。 2.取得美國知名品牌 Patagonia 之認證，授權製造該品牌之羽絨服。
99年	1.開始設立越南前江廠。 2.中國大陸嘉興廠擴廠，並向浙江省嘉興市平湖市新埭鎮政府購買土地總面積 25,110 平方米，年限 50 年，總價人民幣 750 萬元。 3.中國大陸嘉興廠獲得平湖市政府頒發明星企業獎，並獲得 Nike 頒發 SMP 最佳持續進步獎。

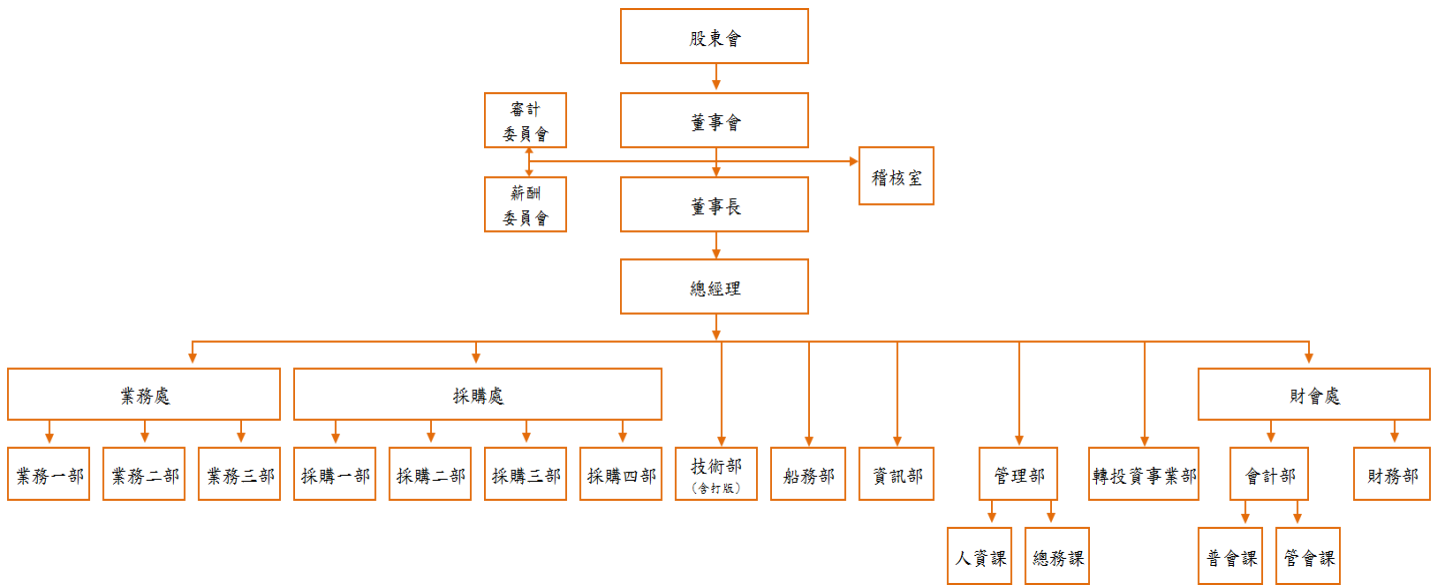
年度	紀 事
100 年	1. 第一季越南前江廠設廠完成投入生產行列。 2. 取得日本知名品牌 Montbell 認證，授權製造該品牌之羽絨服。 3. 中國大陸嘉興廠產線擴增到五車間。
101 年	1. 透過海外第三地公司於中國大陸成立江蘇科吉爾戶外用品有限公司，9 月取得 The North Face 大陸廣西省零售經銷代理權。 2. 籌建投資尚弘服裝沭陽有限公司，4 月開始投入生產增加產能。 3. 中國大陸嘉興廠年產值達美金 8,668 萬以上，員工人數達 3,000 人。
102 年	1. 取得美國知名品牌 Merrell 之認證，授權製造該品牌之羽絨服。 2. 江蘇科吉爾戶外用品有限公司取得 Timberland 中國大陸河南省、江蘇省、浙江省之獨家零售經銷代理權。 3. 中國大陸嘉興廠獲得大陸全國廠務公開民主管理先進單位之榮譽。 4. 獲得 Adidas 頒發全球供應商最佳創新技術獎。
103 年	1. 取得知名品牌 Timberland 之認證，授權生產該品牌之羽絨服。 2. 取得加拿大戶外知名品牌 Arc'teryx(始祖鳥)及美國知名時尚品牌 Ralph Lauren (POLO)之認證，生產製造高單價羽絨服及時尚高階服裝。 3. 獲得 The North Face 頒發全球供應商年度最佳廠商之殊榮。 4. 轉投資設立尚弘羽絨(股)公司，並透過 T.O.D. Limited.轉投資尚弘羽絨沭陽有限公司，設廠於江蘇省宿遷市沭陽縣，資本額人民幣 3,600 萬元，於 104 年度正式投入生產。 5. 中國大陸嘉興廠獲得 Adidas 頒發社會責任 4C 最高等級之評價。 6. 榮獲 Outside 雜誌 2015 年度裝備大獎(戶外裝配首選)。
104 年	1. 於 104 年 6 月 15 日核准公開發行。 2. 於 104 年 7 月 28 日登錄興櫃股票。 3. 取得知名品牌 Eddie Bauer 之認證，授權生產該品牌之羽絨服。 4. 取得知名品牌 Lafuma 之認證，授權生產該品牌之羽絨服。 5. 取得知名品牌 Hurley 之認證，授權生產該品牌之羽絨服。 6. 配合麥格理證券及櫃買中心前往新加坡及香港地區辨理法說會。
105 年	1. 取得知名品牌 Converse 之認證，授權生產該品牌之羽絨服。 2. 於 105 年 5 月 31 日向臺灣證券交易所送件申請上市。 3. 105 年 7 月 25 日經臺灣證券交易所審議委員會審議通過本公司股票上市申請案。 4. 105 年 10 月 18 日經臺灣證券交易所核准本公司股票正式上市，掛牌價 156 元。 5. 105 年 11 月 29 日正式簽約取得羅馬尼亞 Biancospino S.R.L. 公司有價證券 51% 股權投資，並於 106 年 2 月正式辦理完成股權登記暨取得其 51% 合法股權。
106 年	1. 106 年 8 月 21 日與財團法人紡織產業綜合研究所簽訂合作備忘錄，將共同開發『A+企業創新研發淬鍊計畫』－【智慧戶外服飾整合技術研發計畫案】。 2. 106 年 9 月 23 日與 Atlanta Garment Manufacturing Company LLC 合作備忘錄之簽約，並於 106 年 12 月 19 日正式辦理完成股權登記暨取得其 60% 合法股權。 3. 106 年 11 月 8 日廣越董事會決議通過金漢實業參股案，並於 107/4/25 參與金漢現金增資，直接持有 42% 股權，5 董占 3 席、廣越吳朝筆被推舉為金漢董事長。

年度	紀 事
107 年	<p>1.107 年 2 月對 Atlanta Garment Manufacturing Company LLC 現金增資美金 30 萬，並於 107 年 2 月 28 日完成登記取得現增總股數之 60% 股權。</p> <p>2.107 年 4 月透過第三地區 Spring Co., Ltd. 轉投資大陸寶雞新越服裝有限公司，設廠於陝西省寶雞市，資本額美金 150 萬元，於 107 年 5 月正式投入生產。</p> <p>3.107 年 10 月 25 日經授商字第 10701133780 號函核准廣越減資案，主係 104 年 8 月購買之庫藏股逾 3 年之依法減資，原股本 1,037,639,420 元減資後股本 1,033,752,920 元。</p>
108 年	<p>1.108 年 3 月 9 日與山華企業公司簽約，預計取得約旦 W&D Apparel (Jordan) Corp. 公司有價證券 65% 股權。</p> <p>2.108 年 3 月 28 日中國大陸嘉興廠與安徽星星服裝(股)公司簽署股份轉讓，取得安徽星星服裝(股)公司 550 萬股共計 24.34% 之股權。</p> <p>3.108 年 5 月 29 日現金增資越南隆安廠美金 500 萬。</p> <p>4.108 年 9 月 27 日廣越執行經濟部科專 A+ 計畫 智慧溫控戶外服飾的開發榮獲 2019 TOG Award 金獎</p> <p>5.108 年 9 月 16 日向證期局送件申請發行國內第一次無擔保轉換公司債，於 108 年 10 月 3 日金管會准予申報生效，上限 15,000 張，每張面額 100,000 元，上限總額新臺幣 1,500,000 仟元乙案，依「發行人募集與發行有價證券處理準則」第 27 條第 3 項規定辦理。</p> <p>6.與 Mammut 獨家合作開發雷射貼合羽絨服，獲得 ISPO 國際戶外運動最佳產品大獎。</p>
109 年	<p>1.109 年 11 月 17 日董事會議通過為拓展事業版圖至醫療成衣產業，由子公司 Q.V.P Limited 轉投資 Principle & Will Co., Ltd. 美金 1,477 萬取得 50% 股權。</p> <p>2.109 年 11 月 23 日 Q.V.S Limited 減資美金 1,030 萬，註銷對大陸投資孫公司江蘇科吉爾戶外用品有限公司登記。</p> <p>3.與紡織研究所共同投入智慧型服飾開發之第二代全功能智慧服飾於 109 年 11 月勇奪 2020 TOG 智慧科技登山服飾系統年度大獎。</p>
110 年	<p>1.110 年 8 月 24 日 Spring Co., Ltd. 減資美金 47 萬，註銷對大陸投資孫公司陝西寶雞新越服裝有限公司登記。</p> <p>2.110 年 11 月 5 日董事會通過為擴充成衣製造之營運，在免關稅國家約旦新增一家子公司 Sidney Apparels LLC，取得 100% 股權。</p>

參、公司治理報告

一、組織系統

(一)組織圖



(二)各主要部門所營業務

部 門	主要職掌
總經理/ 轉投資事業部	<ul style="list-style-type: none"> 綜理公司營運目標、業務經營及組織管理等策略方針。 執行董事會之決議，綜理公司事務。 公司主要銷售目標計畫之訂定及掌握。 轉投資事業之行前規劃、盡職調查、保密執行與投資後管理。
稽核室	<ul style="list-style-type: none"> 內控制度暨內稽制度之規劃、建立、修改、查核。 針對稽核結果之溝通，以及事後之追蹤及改善。 檢查及評估公司內控制度，以確保制度持續有效實施。
業務處	<ul style="list-style-type: none"> 銷售目標計畫之施行、確認、達成。 協調客戶與公司達成內部要求之目標。 客戶之聯繫、評估與管理暨客訴處理。 業務預估之規劃與庫存管理之協調。 應收帳款之對帳與管理。
採購處	<ul style="list-style-type: none"> 採購策略之規劃與執行。 配合業務銷售規劃做好庫存管理之掌握。 與越南及大陸工廠搭配做好庫存管理。

部 門	主要職掌
技術部(含打版室)	<ul style="list-style-type: none"> · 新產品開發及技術支援。 · 研究開發專案制度之執行。 · 客戶馬克圖之確認。 · 越南及大陸工廠之技術支援部門。 · 客戶新款式之開發及執行。
船務部	<ul style="list-style-type: none"> · 進出口業務相關管理。 · 國內船務相關支援管理。 · 越南及大陸工廠之技術船務支援部門。
資訊部	<ul style="list-style-type: none"> · 資訊管理制度之建立與執行。 · 電腦及資訊系統等軟硬體維護、控制及管理。 · 系統軟體開發。 · 系統軟體廠商之對外窗口。
管理部	<ul style="list-style-type: none"> · 人事相關作業之規劃、執行與管理。(含教育訓練) · 行政相關作業之規劃、執行與管理。 · 總務相關作業之規劃、執行與管理。 · 勞工安全及衛生管理等相關事宜。 · 固定資產之管理。
財會處	<ul style="list-style-type: none"> · 集團資金之規劃、調度與整合及風險管理。 · 集團暨母公司財務報表之製作與分析。 · 股東權益之溝通與維護。 · 集團稅務之規劃與整合(含 Transfer Price 移轉訂價相關之規劃)。

二、董事、總經理、副總經理、協理、各部門及分支機構主管資料

(一)董事資料：

1.董事：

111年4月17日；單位：股、%

職稱	國籍或註冊地	姓名	性別 年齡	選任日期	任期	初次選任日期	選任時持有股份		現在持有股數		配偶、未成年子女 現在持有股份		利用他人名義 持有股份		主要經 (學)歷	目前兼任本公司及 其他公司之職務	具配偶或二親等 以內關係之其他 主管、董事或監察		
							股數	持股 比率	股數	持股 比率	股數	持股 比率	股數	持股 比率			職稱	姓名	關係
董事長	中華民國	文春實業股份有限公司		109.06.18	三年	103.11.21	3,232,808	3.13	3,232,808	3.13	—	—	—	—	—	—	無	無	無
	中華民國	法人代表人： 楊文賢	男 69歲	109.06.18	三年	103.11.21	308,657	0.30	308,657	0.30	—	—	2,287,532	2.21	六龜初中肄業 文春製衣有限公司董事長	(註1)	副總	楊坤賢	兄弟
董事	中華民國	福懋興業股份有限公司		109.06.18	三年	92.01.29	18,595,352	17.99	18,595,352	17.99	—	—	—	—	—	—	無	無	無
	中華民國	法人代表人： 李敏章	男 71歲	109.06.18	三年	103.11.21	56,525	0.05	56,525	0.05	—	—	—	—	逢甲大學紡織系 福懋興業股份有限公司協理 福懋興業股份有限公司副總 福懋興業股份有限公司董事	(註2)	無	無	無
董事	中華民國	尚鴻投資股份有限公司		109.06.18	三年	103.11.21	15,630,419	15.12	15,683,419	15.17	—	—	—	—	—	—	無	無	無
	中華民國	法人代表人： 吳朝筆	男 66歲	109.06.18	三年	103.11.21	9,036	0.01	71,036	0.07	388,949	0.38	—	—	輔仁大學企管系 尚弘羽絨股份有限公司 董事長	(註3)	副總 副總	田美芬 吳洋漢	配偶 父子
董事	中華民國	尚運投資股份有限公司		109.06.18	三年	103.11.21	3,860,537	3.73	4,108,537	3.97	—	—	—	—	—	—	無	無	無
	中華民國	法人代表人： 廖炳榮	男 75歲	109.06.18	三年	103.11.21	822,777	0.80	822,777	0.80	822,070	0.80	—	—	嶺東科技大學會計系 宏得織造有限公司總經理 東威毛整廠股份有限公司 總經理 立肯企業股份有限公司 董事長	尚運投資股份有限公司董事長 立肯企業股份有限公司董事長 立肯興業股份有限公司監察人 尚慶科技股份有限公司監察人	無	無	無

職稱	國籍或註冊地	姓名	性別 年齡	選任日期	任期	初次選任日期	選任時持有股份		現在持有股數		配偶、未成年子女 現在持有股份		利用他人名義 持有股份		主要經 (學)歷	目前兼任本公司及 其他公司之職務	具配偶或二親等 以內關係之其他 主管、董事或監察		
							股數	持股 比率	股數	持股 比率	股數	持股 比率	股數	持股 比率			職稱	姓名	關係
獨立 董事	中華民國	李金恭	男 66歲	109.06.18	三年	104.10.14	—	—	—	—	—	—	—	—	海洋大學航運管理系 聯華電子股份有限公司 製造部經理 京元電子股份有限公司 總經理	(註4)	無	無	無
獨立 董事	中華民國	孫之屏	男 66歲	109.06.18	三年	104.10.14	—	—	—	—	—	—	—	—	輔仁大學企管系 中央存款保險公司領組、 副科長、科長及稽核 金融監督管理委員會 專門委員	—	無	無	無
獨立 董事	中華民國	范宏達	男 67歲	109.06.18	三年	109.06.18	—	—	—	—	—	—	—	—	逢甲大學電子工程系 台北市電子零件商業公會 理事 正達國際股份有限公司 董事長兼總經理 增你強股份有限公司董事、 總經理	鑫隆電子股份有限公司董事長	無	無	無

註1：尚弘羽絨股份有限公司法人董事代表人、文春實業股份有限公司董事長、文春投資有限公司董事、宇迪科技股份有限公司董事長、Spring Co., Ltd.董事、嘉興廣越服裝有限公司董事長、尚弘服裝沅陽有限公司董事、尚弘羽絨沅陽有限公司董事、Kwang Viet Garment Co., Ltd.董事。

註2：福懋興業股份有限公司總經理、福懋興業股份有限公司法人董事(台化公司)代表人、福懋科技股份有限公司法人董事代表人、福懋興業(中山)有限公司法人董事代表人及總經理、福懋興業(香港)有限公司法人董事代表人、福懋越南責任有限公司法人董事代表人及董事長、福懋同奈責任有限公司法人董事代表人及董事長、福懋興業(常熟)有限公司法人董事代表人及總經理、金漢實業股份有限公司法人董事代表人、台灣興業責任有限公司法人董事代表人、Schoeller Textil AG 法人董事代表人。

註3：廣越企業股份有限公司總經理、尚弘羽絨股份有限公司董事長、Q.V.S.Limited 董事、Spring Co., Ltd.董事、嘉興廣越服裝有限公司董事、尚弘服裝沅陽有限公司董事、尚弘羽絨沅陽有限公司董事長、Kwang Viet Garment Co., Ltd.董事、Q Gear Limited 董事、Biancospino S.R.L.法人董事代表人、Atlanta Garment Manufacturing Company LLC 法人董事代表人、星星服裝股份有限公司法人董事代表人、金漢實業股份有限公司法人董事代表人及董事長、Principle & Will Co., Ltd. 董事長、Sidney Apparels LLC 董事長、啟欣實業有限公司董事長、宏昌生物醫療科技(平湖)有限公司董事、宏昌生物醫療科技(仙桃)有限公司董事、啟欣滅菌技術(平湖)有限公司董事。

註4：京元電子股份有限公司董事長、KYEK Investment International Co., Ltd.董事長、KYEK Technology Management Co., Ltd.董事長、KYEK Microelectronics Co., Ltd.董事長、冠鼎精密股份有限公司董事長。

2.法人股東之主要股東:

111年4月17日

法人股東名稱	法人股東之主要股東	持股比例
福懋興業股份有限公司	台灣化學纖維股份有限公司 長庚醫療財團法人 裕源紡織股份有限公司 賴敏雄 長庚大學 長庚學校財團法人長庚科技大學 財團法人明志科技大學 台灣人壽保險股份有限公司 亞太投資股份有限公司 中華郵政股份有限公司	37.40% 5.79% 2.55% 2.25% 2.20% 2.13% 1.87% 1.59% 1.43% 1.08%
尚鴻投資股份有限公司	田美芬 吳洋森 吳洋漢 吳洋辰 吳朝筆	70.14% 8.46% 8.38% 8.38% 3.70%
文春實業股份有限公司	楊文賢 楊岳校 楊張春梅 張雙全 楊煥賢	40.00% 36.00% 16.00% 4.00% 4.00%
尚運投資股份有限公司	廖碩彥 廖勇誠 廖家儀 廖張秀雲 廖炳榮 王敏容	20.83% 19.03% 18.83% 15.80% 14.84% 4.83%

3.法人股東之主要股東為法人者其主要股東:

111年4月17日

法人名稱	法人之主要股東	持股比例
台灣化學纖維股份有限公司	長庚醫療財團法人	18.58%
	賴比瑞亞商泰氏國際投資公司	6.35%
	賴比瑞亞商萬順國際投資公司	3.80%
	台灣塑膠工業股份有限公司	3.39%
	南亞塑膠工業股份有限公司	2.40%
	富邦人壽保險股份有限公司	2.22%
	王文淵	2.20%
	聯合電力發展股份有限公司	1.63%
	渣打託管創世資本集團股份有限公司專戶	1.51%
	匯豐銀行託管肯德電力發展股份有限公司戶	1.45%
長庚醫療財團法人	不適用	不適用
裕源紡織股份有限公司	謝明德	16.75%
	鐘秋敏	7.16%
	謝宜真	6.78%
	穩全實業股份有限公司	5.92%
長庚大學	不適用	不適用
長庚學校財團法人長庚科技大學	不適用	不適用
財團法人明志科技大學	不適用	不適用
台灣人壽保險股份有限公司	中國信託金融控股(股)公司	100%
亞太投資股份有限公司	台灣塑膠工業股份有限公司	16.17%
	南亞塑膠工業股份有限公司	14.99%
	台灣化學纖維股份有限公司	14.97%
	台塑汽車貨運股份有限公司	0.42%
中華郵政股份有限公司	交通部	100.00%

4.董事專業資格及獨立董事獨立性資訊揭露：

姓名	條件 專業資格與經驗(註 1)	獨立性情形(註 2)	兼任其他公開發行公司獨立董事家數
文春實業股份有限公司 法人代表人：楊文賢	具商務、經營管理等公司業務所需之工作經驗 文春製衣有限公司董事長	-	無
福懋興業股份有限公司 法人代表人：李敏章	具商務、經營管理等公司業務所需之工作經驗 福懋興業股份有限公司總經理	-	無
尚鴻投資股份有限公司 法人代表人：吳朝筆	具商務、經營管理等公司業務所需之工作經驗 尚弘羽絨股份有限公司董事長	-	無
尚運投資股份有限公司 法人代表人：廖炳榮	具商務、經營管理等公司業務所需之工作經驗 立肯企業股份有限公司董事長	-	無
李金恭	具商務、經營管理等公司業務所需之工作經驗 聯華電子股份有限公司製造部經理 京元電子股份有限公司董事長	符合獨立性情形 未有註 2 各款情事	無
孫之屏	具商務、財務、會計等公司業務所需之工作經驗 中央存款保險公司科長及稽核 金融監督管理委員會專門委員	符合獨立性情形 未有註 2 各款情事	無
范宏達	具商務、經營管理等公司業務所需之工作經驗 增你強股份有限公司董事、總經理 鑫隆電子股份有限公司董事長	符合獨立性情形 未有註 2 各款情事	無

註 1：上述董事及獨立董事皆未有公司法第 30 條各款情事。

註 2：獨立董事應敘明符合獨立性情形，包括但不限於

- (1) 本人、配偶、二親等以內親屬是否擔任本公司或其關係企業之董事、監察人或受僱人。
- (2) 本人、配偶、二親等以內親屬(或利用他人名義)持有公司股份數及比重。
- (3) 是否擔任與本公司有特定關係公司(參考公開發行公司獨立董事設置及應遵循事項辦法第 3 條第 1 項 5~8 款規定)之董事、監察人或受僱人。
- (4) 最近 2 年提供本公司或其關係企業商務、法務、財務、會計等服務所取得之報酬金額。

5.董事多元化及獨立性：

(一)董事會多元化：

依據本公司「公司治理實務守則」中董事會成員組成應考量多元化，並宜包括但不限於以下二大面向之標準：

- (1) 基本條件與價值：性別、年齡、國籍及文化等。
- (2) 專業知識與技能：
 - 營運判斷能力
 - 會計及財務分析能力
 - 經營管理能力
 - 危機處理能力
 - 產業知識
 - 國際市場觀
 - 領導能力
 - 決策能力

董事會成員多元化政策落實情形如下：

多元化 核心 項目 董事 姓名	基本組成							專業背景				專業知識與技能								
	國籍	性別	年齡			獨立董事 任期年資			紡 織 製 造	財 務 會 計	企 業 管 理	電 子 科 技	營 運 判 斷 能 力	會 計 及 財 務 分 析	經 營 管 理 能 力	危 機 處 理 能 力	產 業 知 識	國 際 市 場 觀	領 導 能 力	決 策 能 力
			51 至 60 歲	61 至 70 歲	71 歲 以 上	3 年 以 下	3 至 9 年	9 年 以 上												
文春實業(股)公司 代表人：楊文賢	中華民國	男		●					●				●		●	●	●	●	●	●
福懋興業(股)公司 代表人：李敏章	中華民國	男			●				●				●		●	●	●	●	●	●
尚鴻投資(股)公司 代表人：吳朝筆	中華民國	男		●					●		●		●	●	●	●	●	●	●	●
尚運投資(股)公司 代表人：廖炳榮	中華民國	男			●				●	●			●	●	●	●	●	●	●	●
李金恭	中華民國	男		●							●		●		●	●		●	●	●
孫之屏	中華民國	男		●						●	●		●	●	●	●		●	●	●
范宏達	中華民國	男		●			●					●	●		●	●		●	●	●

(二)董事會獨立性：

本公司董事會由7位在產業、財務、商務及管理領域具有傑出專業背景與豐富經驗之董事所組成，包含3位獨立董事，獨立董事占比為43%，且任期皆未超過3屆。截至110年底，獨立董事均符合金融監督管理委員會證券期貨局有關獨立董事之規範，且各董事及獨立董事間無證券交易法第26條之3規定第3及第4項之情事，本公司董事會具獨立性(請參閱本年報第13頁-董事專業資格及獨立董事獨立性資訊揭露)，各董事經學歷、性別及工作經驗(請參閱本年報第9-10頁-董事資料)。

(二)總經理、副總經理、協理及各部門與分支機構主管:

日期:111年4月17日;單位:股、%

職稱	國籍	姓名	性別	就任日期	持有股份		配偶、未成年子女持有股份		利用他人名義持有股份		主要經(學)歷	目前兼任其他公司之職務	具配偶或二親等以內關係之經理人		
					股數	持股比率%	股數	持股比率%	股數	持股比率%			職稱	姓名	關係
總經理	中華民國	吳朝筆	男	84.10.30	71,036	0.07	388,949	0.38	—	—	輔仁大學企管系 尚弘羽絨股份有限公司董事長	(註)	副總 副總	田美芬 吳洋漢	配偶 父子
廠務副總	中華民國	蔡石屏	男	84.10.30	48,574	0.05	512,678	0.50	—	—	正修科技大學電子科系 古芝投資有限公司董事	古芝投資有限公司董事 Kwang Viet Garment Co., Ltd.董事長	無	無	無
廠務副總	中華民國	洪勝文	男	100.01.05	169,884	0.16	—	—	177,000	0.17	亞東科技大學製衣工程系 竹興股份有限公司(越南)廠務經理	Quang Viet(Tien Giang)Co.,Ltd.董事長 新香投資有限公司董事	協理	洪正緯	父子
廠務副總	中華民國	楊坤賢	男	104.01.12	161,000	0.16	—	—	—	—	旗美高中 文春實業股份有限公司廠長	無	董事長	楊文賢	兄弟
廠務副總	中華民國	李嘉興	男	104.01.12	11,496	0.01	—	—	—	—	亞東科技大學製衣工程系 雄福實業有限公司越南廠廠長	無	協理	李益綸	父子
廠務副總	中華民國	田萬新	男	93.06.01	—	—	166,231	0.16	—	—	輔仁大學企管碩士 金桐貿易有限公司副總經理	尚弘服裝沅陽有限公司董事長 嘉興廣越服裝有限公司董事	無	無	無
業務部副總	中華民國	唐湘梅	女	104.07.01	136,334	0.13	82,856	0.08	—	—	明新科技大學工業管理系 台南企業股份有限公司資深業務	T.O.D. Limited 董事 金漢實業(股)公司法人董事代表人	無	無	無
業務部副總	中華民國	吳洋漢	男	104.07.01	768,920	0.74	28,978	0.03	—	—	實踐大學服裝系 嘉興廣越服裝有限公司品管經理	Spring Printing Co., Ltd.董事 尚鴻投資股份有限公司董事 廣越(隆安)責任有限公司董事長兼總經理	總經理 副總	吳朝筆 田美芬	父子 母子
管理部副總	中華民國	田美芬	女	104.06.11	388,949	0.38	71,036	0.07	—	—	嶺東科技大學企管系 廣越企業股份有限公司財務協理	尚鴻投資股份有限公司董事長	總經理 副總	吳朝筆 吳洋漢	配偶 母子
財會部協理	中華民國	黃姝榕	女	109.12.01	6,000	0.01	—	—	—	—	台灣大學會計學碩士 廣越企業股份有限公司投資部經理	尚弘羽絨股份有限公司財會主管 Principle & Will Co., Ltd.法人董事代表人	無	無	無
廠務協理	中華民國	呂秉憲	男	107.08.16	—	—	—	—	—	—	南非自由省大學經濟系 欣意企業(平湖)有限公司廠長	無	無	無	無
廠務協理	中華民國	洪正緯	男	107.11.01	2,808	0.00	6,000	0.01	—	—	東海大學經濟系	無	副總	洪勝文	父子
廠務協理	中華民國	陳偉哲	男	109.10.16	1,000	0.00	—	—	—	—	美國北科羅拉多州立大學運動管理 碩士 廣越開發業務,品管副理	銓宇科技有限公司董事	無	無	無
廠務協理	中華民國	李益綸	男	110.05.01	10,009	0.01	17	—	—	—	大仁科技大學職業安全衛生系 廣越企業股份有限公司生產部經理	無	副總	李嘉興	父子
廠務協理	中華民國	林瑋陞	男	111.01.01	36,488	0.04	—	—	—	—	亞東科技大學流行事業經營系 臺南企業股份有限公司副主任	無	無	無	無

註：廣越企業股份有限公司法人董事代表人、尚弘羽絨股份有限公司董事長、Q.V.S.Limited 董事、Spring Co., Ltd. 董事、嘉興廣越服裝有限公司董事、尚弘服裝沅陽有限公司董事長、尚弘羽絨沅陽有限公司董事長、Kwang Viet Garment Co., Ltd. 董事、Q Gear Limited 董事、Biancospino S.R.L. 法人董事代表人、Atlanta Garment Manufacturing Company LLC 法人董事代表人、星星服裝股份有限公司法人董事代表人、金漢實業股份有限公司法人董事代表人及董事長、Principle & Will Co., Ltd. 董事長、Sidney Apparels LLC 董事長、啟欣實業有限公司董事長、宏昌生物醫療科技(平湖)有限公司董事長、宏昌生物醫療科技(仙桃)有限公司董事長、啟欣滅菌技術(平湖)有限公司董事長。

(三)最近年度支付董事、監察人、總經理及副總經理之酬金:

1.一般董事及獨立董事之酬金(彙總配合級距揭露姓名方式)

日期:110年12月31日 單位:新台幣仟元;%

職稱	姓名	董事酬金								A、B、C及D等四項總額及占稅後純益之比例(註10)				兼任員工領取相關酬金						A、B、C、D、E、F及G等七項總額及占稅後純益之比例(註10)		領取來自子公司以外資或轉投資事業母本公司酬金(註11)
		報酬(A)(註2)		退職退休金(B)		董事酬勞(C)(註3)		業務執行費用(D)(註4)		薪資、獎金及特支費等(E)(註5)		退職退休金(F)		員工酬勞(G)(註6)				A、B、C、D、E、F及G等七項總額及占稅後純益之比例(註10)				
		本公司	財務報告內所有公司(註7)	本公司	財務報告內所有公司(註7)	本公司	財務報告內所有公司(註7)	本公司	財務報告內所有公司(註7)	本公司	財務報告內所有公司(註7)	本公司	財務報告內所有公司(註7)	本公司		財務報告內所有公司(註7)		本公司	財務報告內所有公司			
董事	文春實業股份有限公司 代表:楊文賢	20	4,800	-	-	2,352	2,352	1,440	1,440	3,812	8,592	20	10,399	-	-	-	-	-	-	3,832	18,991	-
	福懋興業股份有限公司 代表:李敏章																					
	尚鴻投資股份有限公司 代表:吳朝肇																					
	尚運投資股份有限公司 代表:廖炳榮																					
獨立董事	李金恭	-	-	-	-	1,764	1,764	1,080	1,080	2,844	2,844	-	-	-	-	-	-	-	-	2,844	2,844	-
	孫之屏																					
	范宏達																					

1.請敘明獨立董事酬金給付政策、制度、標準與結構,並依所擔負之職責、風險、投入時間等因素敘明與給付酬金數額之關聯性:

2.除上表揭露外,最近年度公司董事提供服務(如擔任母公司/財務報告內所有公司/轉投資事業非屬員工之顧問等)領取之酬金:

*應請分別列示董事(非獨立董事之一般董事)及獨立董事相關資訊。

酬金級距表

給付本公司各個董事酬金級距	董事姓名			
	前四項酬金總額(A+B+C+D)		前七項酬金總額(A+B+C+D+E+F+G)	
	本公司(註 8)	財務報告內所有公司(註 9) H	本公司(註 8)	財務報告內所有公司(註 9) I
低於 1,000,000 元	文春實業股份有限公司、福懋興業股份有限公司、尚鴻投資股份有限公司、尚運投資股份有限公司、楊文賢、李敏章、吳朝筆、廖炳榮、李金恭、孫之屏、范宏達	文春實業股份有限公司、福懋興業股份有限公司、尚鴻投資股份有限公司、尚運投資股份有限公司、李敏章、吳朝筆、廖炳榮、李金恭、孫之屏、范宏達	文春實業股份有限公司、福懋興業股份有限公司、尚鴻投資股份有限公司、尚運投資股份有限公司、楊文賢、李敏章、吳朝筆、廖炳榮、李金恭、孫之屏、范宏達	文春實業股份有限公司、福懋興業股份有限公司、尚鴻投資股份有限公司、尚運投資股份有限公司、李敏章、廖炳榮、李金恭、孫之屏、范宏達
1,000,000 元 (含) ~ 2,000,000 元 (不含)	-	-	-	-
2,000,000 元 (含) ~ 3,500,000 元 (不含)	-	-	-	-
3,500,000 元 (含) ~ 5,000,000 元 (不含)	-	-	-	-
5,000,000 元 (含) ~ 10,000,000 元 (不含)	-	楊文賢	-	楊文賢
10,000,000 元 (含) ~ 15,000,000 元 (不含)	-	-	-	吳朝筆
15,000,000 元 (含) ~ 30,000,000 元 (不含)	-	-	-	-
30,000,000 元 (含) ~ 50,000,000 元 (不含)	-	-	-	-
50,000,000 元 (含) ~ 100,000,000 元 (不含)	-	-	-	-
100,000,000 元以上	-	-	-	-
總計	11	11	11	11

註 1：董事姓名應分別列示(法人股東應將法人股東名稱及代表人分別列示)，以彙總方式揭露各項給付金額。若董事兼任總經理或副總經理者應填列表及下表(3-1)或(3-2)。

註 2：係指最近年度董事之報酬(包括董事薪資、職務加給、離職金、各種獎金、獎勵金等等)。

註 3：係填列最近年度經董事會通過分派之董事酬勞金額。

註 4：係指最近年度董事之相關業務執行費用(包括車馬費、特支費、各種津貼、宿舍、配車等實物提供等等)。如提供房屋、汽車及其他交通工具或專屬個人之支出時，應揭露所提供資產之性質及成本、實際或按公平市價設算之租金、油資及其他給付。另如配有司機者，請附註說明公司給付該司機之相關報酬，但不計入酬金。

註 5：係指最近年度董事兼任員工(包括兼任總經理、副總經理、其他經理人及員工)所領取包括薪資、職務加給、離職金、各種獎金、獎勵金、車馬費、特支費、各種津貼、宿舍、配車等實物提供等等。如提供房屋、汽車及其他交通工具或專屬個人之支出時，應揭露所提供資產之性質及成本、實際或按公平市價設算之租金、油資及其他給付。另如配有司機者，請附註說明公司給付該司機之相關報酬，但不計入酬金。另依 IFRS 2「股份基礎給付」認列之薪資費用，包括取得員工認股權憑證、限制員工權利新股及參與現金增資認購股份等，亦應計入酬金。

註 6：係指最近年度董事兼任員工(包括兼任總經理、副總經理、其他經理人及員工)取得員工酬勞(含股票及現金)者，應揭露最近年度經董事會通過分派員工酬勞金額，若無法預估者則按去年實際分派金額比例計算今年擬議分派金額，並另應填列表一之三。

註 7：應揭露合併報告內所有公司(包括本公司)給付本公司董事各項酬金之總額。

註 8：本公司給付每位董事各項酬金總額，於所歸屬級距中揭露董事姓名。

註 9：應揭露合併報告內所有公司(包括本公司)給付本公司每位董事各項酬金總額，於所歸屬級距中揭露董事姓名。

註 10：稅後純益係指最近年度之稅後純益；已採用國際財務報導準則者，稅後純益係指最近年度個體或個別財務報告之稅後純益。

註 11：a.本欄應明確填列公司董事領取來自子公司以外轉投資事業相關酬金金額。

b.公司董事如有領取來自子公司以外轉投資事業相關酬金者，應將公司董事於子公司以外轉投資事業所領取之酬金，併入酬金級距表之 I 欄，並將欄位名稱改為「所有轉投資事業」。

c.酬金係指本公司董事擔任子公司以外轉投資事業之董事、監察人或經理人等身分所領取之報酬、酬勞(包括員工、董事及監察人酬勞)及業務執行費用等相關酬金。

*本表所揭露酬金內容與所得稅法之所得概念不同，故本表目的係作為資訊揭露之用，不作課稅之用。

2. 總經理及副總經理之酬金 (彙總配合級距揭露姓名方式)

日期：110年12月31日 單位：新台幣仟元；%

職稱	姓名	薪資(A) (註2)		退職退休金(B)		獎金及 特支費等等(C) (註3)		員工酬勞金額(D) (註4)				A、B、C及D等 四項總額及占稅後 純益之比例(%) (註8)		有無領取 來自子公 司以外轉 投資事業 酬金(註9)
		本公司	財務報 告內所 有公司 (註5)	本公司	財務報 告內所 有公司 (註5)	本公司	財務報 告內所 有公司 (註5)	本公司		財務報告內所 有公司(註5)		本公司	財務報 告內所 有公司 (註5)	
								現金 金額	股票 金額	現金 金額	股票 金額			
總經理	吳朝筆	7,239	24,017	424	424	1,337	5,233	413	-	413	-	9,413	30,087	-
副總經理	蔡石屏													
副總經理	洪勝文													
副總經理	楊坤賢													
副總經理	李嘉興													
副總經理	田萬新													
副總經理	唐湘梅													
												1.49%	4.77%	

*不論職稱，凡職位相當於總經理、副總經理者(例如：總裁、執行長、總監...等等)，均應予揭露。

酬金級距表

給付本公司各個總經理及副總經理酬金級距	總經理及副總經理姓名	
	本公司(註 6)	財務報告內所有公司(註 7) E
低於 1,000,000 元	吳朝筆	-
1,000,000 元(含)~2,000,000 元(不含)	蔡石屏、洪勝文、楊坤賢、李嘉興、田萬新	田萬新
2,000,000 元(含)~3,500,000 元(不含)	唐湘梅	李嘉興、唐湘梅
3,500,000 元(含)~5,000,000 元(不含)	-	蔡石屏、洪勝文、楊坤賢
5,000,000 元(含)~10,000,000 元(不含)	-	-
10,000,000 元(含)~15,000,000 元(不含)	-	吳朝筆
15,000,000 元(含)~30,000,000 元(不含)	-	-
30,000,000 元(含)~50,000,000 元(不含)	-	-
50,000,000 元(含)~100,000,000 元(不含)	-	-
100,000,000 元以上	-	-
總計	7	7

註 1：總經理及副總經理姓名應分別列示，以彙總方式揭露各項給付金額。若董事兼任總經理或副總經理者應填列表及上表(1-1)或(1-2)。

註 2：係填列最近年度總經理及副總經理薪資、職務加給、離職金。

註 3：係填列最近年度總經理及副總經理各種獎金、獎勵金、車馬費、特支費、各種津貼、宿舍、配車等實物提供及其他報酬金額。如提供房屋、汽車及其他交通工具或專屬個人之支出時，應揭露所提供資產之性質及成本、實際或按公平市價設算之租金、油資及其他給付。另如配有司機者，請附註說明公司給付該司機之相關報酬，但不計入酬金。另依 IFRS 2「股份基礎給付」認列之薪資費用，包括取得員工認股權憑證、限制員工權利新股及參與現金增資認購股份等，亦應計入酬金。

註 4：係填列最近年度經董事會通過分派總經理及副總經理之員工酬勞金額(含股票及現金)，若無法預估者則按去年實際分派金額比例計算今年擬議分派金額，並另應填列附表一之三。稅後純益係指最近年度之稅後純益；已採用國際財務報導準則者，稅後純益係指最近年度個體或個別財務報告之稅後純益。

註 5：應揭露合併報告內所有公司(包括本公司)給付本司總經理及副總經理各項酬金之總額。

註 6：本公司給付每位總經理及副總經理各項酬金總額，於所歸屬級距中揭露總經理及副總經理姓名。

註 7：應揭露合併報告內所有公司(包括本公司)給付本公司每位總經理及副總經理各項酬金總額，於所歸屬級距中揭露總經理及副總經理姓名。

註 8：稅後純益係指最近年度之稅後純益；已採用國際財務報導準則者，稅後純益係指最近年度個體或個別財務報告之稅後純益。

註 9：a.本欄應明確填列公司總經理及副總經理領取來自子公司以外轉投資事業相關酬金金額。

b.公司總經理及副總經理如有領取來自子公司以外轉投資事業相關酬金者，應將公司總經理及副總經理於子公司以外轉投資事業所領取之酬金，併入酬金級距表 E 欄，並將欄位名稱改為「所有轉投資事業」。

c.酬金係指本公司總經理及副總經理擔任子公司以外轉投資事業之董事、監察人或經理人等身分所領取之報酬、酬勞(包括員工、董事及監察人酬勞)及業務執行費用等相關酬金。

*本表所揭露酬金內容與所得稅法之所得概念不同，故本表目的係作為資訊揭露之用，不作課稅之用。

3.最近年度(110)分派員工酬勞之經理人姓名及分派情形

單位：新台幣仟元；%

	職稱 (註1)	姓名 (註1)	股票金額	現金金額	總計	總額占稅後純 益之比例(%)
經 理 人	總經理	吳朝筆	-	1,043	1,043	0.17%
	廠務副總	蔡石屏				
	廠務副總	洪勝文				
	廠務副總	楊坤賢				
	廠務副總	李嘉興				
	廠務副總	田萬新				
	業務部副總	唐湘梅				
	管理部副總	田美芬				
	廠務協理	李金旦				
	業務部副總	吳洋漢				
	廠務協理	呂秉憲				
	廠務協理	洪正緯				
	廠務協理	陳偉哲				
	財會部協理	黃妹榕				
	廠務協理	李益綸				
廠務協理	林瑋陞					

註1：應揭露個別姓名及職稱，但得以彙總方式揭露獲利分派情形。

註2：係填列最近年度經董事會通過分派經理人之員工酬勞金額(含股票及現金)，若無法預估者則按去年實際分派金額比例計算今年擬議分派金額。稅後純益係指最近年度之稅後純益；已採用國際財務報導準則者，稅後純益係指最近年度個體或個別財務報告之稅後純益。

註3：經理人之適用範圍，依據本會92年3月27日台財證三字第0920001301號函令規定，其範圍如下：

- (1)總經理及相當等級者
- (2)副總經理及相當等級者
- (3)協理及相當等級者
- (4)財務部門主管
- (5)會計部門主管
- (6)其他有為公司管理事務及簽名權利之人

註4：若董事、總經理及副總經理有領取員工酬勞(含股票及現金)者，除填列附表一之二外，另應再填列本表。

4.本公司及合併報表所有公司於最近二年度支付本公司董事、監察人、總經理及副總經理酬金總額占稅後純益比例之分析並說明給付酬金之政策、標準與組合、訂定酬金之程序、與經營績效及未來風險之關聯性。

(1)本公司及合併報告所有公司於最近二年度支付本公司董事、監察人、總經理及副總經理酬金總額占稅後純益比例之分析

年 度/ 項 目	110 年度		109 年度	
	本公司	合併報告所有公司	本公司	合併報告所有公司
董事酬金所佔比率	1.05%	3.46%	1.08%	3.35%
監察人酬金所佔比率	0%	0%	0.25%	0.25%
總經理及副總經理酬金所佔比率	1.49%	4.77%	2.30%	6.55%

(2)給付酬金之政策、標準與組合、訂定酬金之程序及與經營績效及未來風險之關聯性

- ①本公司董事、監察人支領之酬金係依本公司章程規定辦理；總經理及副總經理則依據本公司人事規章相關規定辦理。
- ②薪酬結構主要分為本薪、職務加給、獎金、津貼及員工紅利等，主要依所擔任之職務及所承擔之責任，並參考同業對同類職位之水準釐訂。
- ③本公司調薪、年終獎金及紅利分配均依公司經營績效及個人績效而規劃，經由適當權責核准後，據以施行。

三、公司治理運作情形：

(一)董事會運作情形：

最近年度(110 年度)董事會開會 6 次(A)，董事出席情形如下：

職 稱	姓 名(註 1)	實際出席 次數(B)	委託出席 次數	實際出席率(%) (B/A)(註 2)	備註
董事長	文春實業股份有限公司 法人代表人：楊文賢	6	0	100%	
董 事	尚鴻投資股份有限公司 法人代表人：吳朝筆	6	0	100%	
董 事	福懋興業股份有限公司 法人代表人：李敏章	6	0	100%	
董 事	尚運投資股份有限公司 法人代表人：廖炳榮	6	0	100%	
獨立董事	李金恭	6	0	100%	
獨立董事	孫之屏	6	0	100%	
獨立董事	范宏達	6	0	100%	

其他應記載事項：

一、董事會之運作如有下列情形之一者，應敘明董事會日期、期別、議案內容、所有獨立董事意見及公司對獨立董事意見之處理：

(一)證券交易法第14條之3所列事項：本公司獨立董事無反對或保留意見之決議事項。

(二)除前開事項外，其他經獨立董事反對或保留意見且有紀錄或書面聲明之董事會議決事項：本公司獨立董事無反對或保留意見之決議事項。

二、董事對利害關係議案迴避之執行情形，應敘明董事姓名、議案內容、應利益迴避原因以及參與表決情形：

(一)110年12月29日第十屆第11次董事會：

(1) 董事姓名：吳朝筆

(2) 議案內容：本公司110年度經理人年終獎金分配案，提請 審議。

(3) 應利益迴避原因：上述董事因係當事人，迴避討論並未參與表決。

(4) 參與表決情形：除上述董事迴避外，本案經其餘出席董事無異議照案通過。

三、當年度及最近年度加強董事會職能之目標（例如設立審計委員會、提昇資訊透明度等）執行情形評估：為加強董事會職能，已設立薪酬委員會及審計委員會，協助董事會履行監督職責，並每年一次執行董事會及功能性委員會績效評估自評報告。訂立「公司治理實務守則」、「誠信經營守則」及「永續發展實務守則」，強化公司誠信經營及公司治理成效。本公司持續執行每月營收、財務資料申報及董事會重大決議公告，以提升資訊透明度。

註 1：董事屬法人者，應揭露法人股東名稱及其代表人姓名。

註 2：(1)年度終了日前有董事離職者，應於備註欄註明離職日期，實際出席率(%)則以其在職期間董事會開會次數及其實際出席次數計算之。

(2)年度終了日前，如有董事改選者，應將新、舊任董事均予以填列，並於備註欄註明該董事為舊任、新任或連任及改選日期。實際出席率(%)則以其在職期間董事會開會次數及其實際出席次數計算之。

(二)董事會評鑑執行情形：

評估週期 (註 1)	評估期間 (註 2)	評估範圍 (註 3)	評估方式 (註 4)	評估內容 (註 5)
每年執行一次	110 年 1 月 1 日 至 12 月 31 日	董事會、各功能性委員會、個別董事成員	董事會內部自評、董事成員自評	依照主管機關發布之範例標準版評估之

註 1：係填列董事會評鑑之執行週期，例如：每年執行一次。

註 2：係填列董事會評鑑之涵蓋期間，例如：對董事會 110 年 1 月 1 日至 110 年 12 月 31 日之績效進行評估。

註 3：評估之範圍包括董事會、個別董事成員及功能性委員會之績效評估。

註 4：評估之方式包括董事會內部自評、董事成員自評、同儕評估、委任外部專業機構、專家或其他適當方式進行績效評估。

註 5：評估內容依評估範圍至少包括下列項目：

- (1) 董事會績效評估：至少包括對公司營運之參與程度、董事會決策品質、董事會組成與結構、董事的選任及持續進修、內部控制等。
- (2) 個別董事成員績效評估：至少包括公司目標與任務之掌握、董事職責認知、對公司營運之參與程度、內部關係經營與溝通、董事之專業及持續進修、內部控制等。
- (3) 功能性委員會績效評估：對公司營運之參與程度、功能性委員會職責認知、功能性委員會決策品質、功能性委員會組成及成員選任、內部控制等。

(三)審計委員會運作情形資訊：

最近年度(110 年度)審計委員會開會 6 次(A)，獨立董事出席情形如下：

職稱	姓名	實際出席 次數(B)	委託出席 次數	實際出席率(%) (B/A)(註 1、註 2)	備註
獨立董事	李金恭	6	0	100%	
獨立董事	孫之屏	6	0	100%	
獨立董事	范宏達	6	0	100%	

其他應記載事項：

一、審計委員會之運作如有下列情形之一者，應敘明審計委員會召開日期、期別、議案內容、獨立董事反對意見、保留意見或重大建議項目內容、審計委員會決議結果以及公司對審計委員會意見之處理。

(一)證券交易法第 14 條之 5 所列事項：本公司審計委員無反對或保留意見之決議事項。

(二)除前開事項外，其他未經審計委員會通過，而經全體董事三分之二以上同意之議決事項：無。

二、獨立董事對利害關係議案迴避之執行情形，應敘明獨立董事姓名、議案內容、應利益

迴避原因以及參與表決情形：無。

三、獨立董事與內部稽核主管及會計師之溝通情形（應包括就公司財務、業務狀況進行溝通之重大事項、方式及結果等）：

(一)本公司內部稽核每月提交稽核工作報告(含稽核發現及建議)予獨立董事，並不定時以電話或電子郵件討論相關問題。內部稽核主管定期與審計委員會委員溝通稽核報告結果，並於每季的審計委員會會議中作內部稽核報告，若有特殊狀況時，亦會即時向審計委員會委員報告。110年度並無上述特殊狀況，本公司審計委員會與內部稽核主管溝通狀況良好。

(二)本公司簽證會計師於每季審計委員會會議中報告當季財務報表查核或核閱結果以及其他相關法令要求之溝通事項，若有特殊狀況時，亦會即時向審計委員會委員報告。110年度並無上述特殊狀況，本公司審計委員會與簽證會計師溝通狀況良好。

(三)獨立董事與內部稽核主管或與簽證會計師溝通事項如下表：

審計委員會開會日期 (期別)	與內部稽核主管溝通之 重大事項	與簽證會計師溝通之 重大事項
110年3月25日 (第一屆第4次)	- 109年度內部控制聲明書。 - 審核擬資金貸與子公司相關個案。	- 討論民國109年度個體及合併財務報表查核情況。
110年5月5日 (第一屆第5次)	- 審核擬資金貸與子公司相關個案。	- 討論民國110年第一季財務報表核閱情況。
110年6月17日 (第一屆第6次)	- 審閱內部稽核報告。 - 審核擬資金貸與子公司相關個案。	- 討論近期轉投資計畫案。
110年8月11日 (第一屆第7次)	- 審閱內部稽核報告。	- 討論民國110年第二季財務報表核閱情況。
110年11月5日 (第一屆第8次)	- 審閱內部稽核報告。	- 討論民國110年第三季財務報表核閱情況。
110年12月29日 (第一屆第9次)	- 審閱內部稽核報告。 - 訂定111年度稽核計畫。 - 審核擬資金貸與子公司相關個案。	

結果：上述事項皆經審計委員會審閱或核准通過，獨立董事並無反對意見。

註1：年度終了日前有獨立董事離職者，應於備註欄註明離職日期，實際出席率(%)則以其在職期間審計委員會開會次數及其實際出席次數計算之。

註2：年度終了日前，有獨立董事改選者，應將新、舊任獨立董事均予以填列，並於備註欄註明該獨立董事為舊任、新任或連任及改選日期。實際出席率(%)則以其在職期間審計委員會開會次數及其實際出席次數計算之。

(四)公司治理運作情形及其與上市上櫃公司治理實務守則差異情形及原因

評估項目	運作情形(註1)			與上市上櫃公司 治理實務守則差異情形及原因
	是	否	摘要說明	
一、公司是否依據「上市上櫃公司治理實務守則」訂定並揭露公司治理實務守則？	V		本公司已訂定「公司治理實務守則」，並揭露於公司網頁投資人專區，重要公司內規中。	無。
二、公司股權結構及股東權益 (一) 公司是否訂定內部作業程序處理股東建議、疑義、糾紛及訴訟事宜，並依程序實施？ (二) 公司是否掌握實際控制公司之主要股東及主要股東之最終控制者名單？ (三) 公司是否建立、執行與關係企業間之風險控管及防火牆機制？ (四) 公司是否訂定內部規範，禁止公司內部人利用市場上未公開資訊買賣有價證券？	V		(一) 本公司設有股務單位及發言人處理股東建議及糾紛等問題，若糾紛涉及法律問題，則由法律顧問處理。 (二) 本公司由股務專人及股務代理機構負責。 (三) 本公司於內部控制制度電腦化資訊系統處理作業及內部重大資訊處理作業程序訂定防火牆機制並落實執行。 (四) 本公司於內部控制制度訂定防範內線交易管理辦法禁止公司內部人利用市場上未公開資訊買賣有價證券。	無重大差異。
三、董事會之組成及職責 (一) 董事會是否擬訂多元化政策、具體管理目標及落實執行？ (二) 公司除依法設置薪資報酬委員會及審計委員會外，是否自願設置其他各類功能性委員會？ (三) 公司是否訂定董事會績效評估辦法及其評估方式，每年並定期進行績效評估？ (四) 公司是否定期評估簽證會計師獨立性？	V		(一) 本公司在設定董事會成員組合時，會從多個方面考慮董事會成員多元化，所有委任均以用人唯才為原則。 (二) 本公司已依法設置薪資報酬委員會及審計委員會，尚無設置提名或其他各類功能性委員會，但本公司針對各項業務功能別，依公司之作業處理辦法及控管機制，並由各單位主管依權責負責各項職能之控管。 (三) 本公司已訂定董事會績效評估辦法及評估方式並每年執行績效評估。 (四) 本公司選任信譽卓越之會計師事務所簽證，其與本公司無任何利害關係，並嚴守獨立性，並每年董事會評估聘任簽證會計師獨立性。	無重大差異。
四、上市上櫃公司是否配置適任及適當人數之公司治理人員，並指定公司治理主管，負責公司治理相關事務(包括但不限於提供董事、監察人執行業務所需資料、協助董事、監察人遵循法令、依法辦理董事會及股東會之會議相關事宜、辦理公司登記及變更登記、製作董事會及股東會議事錄等)？	V		本公司已配置適任及適當人數之公司治理專職及兼職人員負責公司治理相關事務。(本公司尚未達法令標準之資本額20億以上需強制設置公司治理人員之情事)(本公司之公司治理專職及兼職人員橫跨之各部門有：總經理室/轉投資事業部、財會處、稽核室、管理部等。)	無重大差異。

評估項目	運作情形(註1)			與上市上櫃公司治理實務守則差異情形及原因
	是	否	摘要說明	
五、公司是否建立與利害關係人(包括但不限於股東、員工、客戶及供應商等)溝通管道，及於公司網站設置利害關係人專區，並妥適回應利害關係人所關切之重要企業社會責任議題？	V		本公司與往來銀行、債權人、員工、客戶、供應商均有暢通之溝通管道，另本公司網站設有投資人專區(內含利害關係人專區)，並有發言人及代理發言人擔任公司對外之溝通管道，可妥適回應相關議題。	無重大差異。
六、公司是否委任專業股務代辦機構辦理股東會事務？	V		本公司已委託專業股務代辦機構凱基證券股份有限公司股務代理部，處理各項股務相關事宜。	無重大差異。
七、資訊公開 (一) 公司是否架設網站，揭露財務業務及公司治理資訊？	V		(一) 本公司依據法令將相關財務業務及重大訊息資訊公開於公開資訊觀測站，並已於公司網站投資人專區設立公司治理專區揭露相關訊息。	無重大差異。
(二) 公司是否採行其他資訊揭露之方式(如架設英文網站、指定專人負責公司資訊之蒐集及揭露、落實發言人制度、法人說明會過程放置公司網站等)？	V		(二) 有專人負責相關資訊之蒐集，及公司重大事項之揭露，並已按法令規範選派適任人員擔任發言人及代理發言人。公司已架設英文網站。	
(三) 公司是否於會計年度終了後兩個月內公告並申報年度財務報告，及於規定期限前提早公告並申報第一、二、三季財務報告與各月份營運情形？		V	(三) 本公司目前未於會計年度終了後兩個月內公告並申報年度財務報告，惟已依照證券交易法及相關法令於期限內完成各季報表及營收之公告及申報。	
八、公司是否有其他有助於瞭解公司治理運作情形之重要資訊(包括但不限於員工權益、僱員關懷、投資者關係、供應商關係、利害關係人之權利、董事及監察人進修之情形、風險管理政策及風險衡量標準之執行情形、客戶政策之執行情形、公司為董事及監察人購買責任保險之情形等)？	V		(一) 員工權益：本公司依勞基法規定保障員工權益。 (二) 僱員關懷：本公司提供相關僱員關懷福利(如員工旅保、團保、出差旅行平安險及各子公司之生產工廠所在國勞動法所規定的福利與員工建立互相信賴之關係)。另本公司已依職工福利金條例成立職工福利委員會，統籌各項職工福利，推動成立社團並予以經費補助。 (三) 股務單位專責處理股東建議。 (四) 供應商關係：本公司生產所需之主要原料皆由品牌客戶指定，品牌客戶會定期進行供應商評比，雙方充分溝通並與供應商之間維繫良好的關係。 (五) 利害關係人之權利：利害關係人得與公司進行溝通、建言，以維護應有之合法權益。 (六) 本公司不定期提供董事需注意之相關法規資訊及相關單位舉辦之專業知識進修課程資訊，並已依「上市上櫃公司董事、監察	無重大差異。

評估項目	運作情形(註1)			與上市上櫃公司 治理實務守則差異情形及原因
	是	否	摘要說明	
			人進修推行要點參考範例」之規定進修。(註2) (七) 本公司一向以穩健的原則進行相關之風險管理，訂有嚴密的內部控制制度以防範各項風險，並由內部稽核單位定期及不定期的查核內部控制制度的落實程度外，亦投保財產保險。 (八) 客戶政策之執行情形：本公司及集團對所有客戶均有專責的業務負責服務，以確保及時回覆客戶之需求，與客戶維持穩定良好關係。 (九) 董監責任險：110年6月17日第十屆第8次董事會報告本公司董事暨經理人責任保險辦理續保案。	
九、請就臺灣證券交易所股份有限公司公司治理中心最近年度發布之公司治理評鑑結果說明已改善情形，及就尚未改善者提出優先加強事項與措施。(未列入受評公司者無需填列)	V		就證交所公司治理中心於111年4月30日發布之第八屆公司治理評鑑結果暨評鑑程序說明顯示，本公司已於多項指標上執行改善及加強，並於108年起編制年度英文合併財報。另本公司已於109年度成立審計委員會，股東常會亦通過董事選舉採候選人提名制度。本公司為配合資本市場雙語化政策，已著手評估英文版股東年報及議事手冊等資訊。	無重大差異。

註1：運作情形不論勾選「是」或「否」，均應於摘要說明欄位敘明。

註2：董事進修情形：

職稱	姓名	進修日期	主辦單位	課程名稱	時數
法人董事 代表人	李敏章	110/11/22	財團法人中華民國證券暨期貨市場發展基金會	後疫情下的全球風險趨勢	3
		110/11/22	財團法人中華民國證券暨期貨市場發展基金會	後疫情時代與中美貿易戰下的資安價值	3

註3：內部稽核人員進修情形：

內部稽核部門人員	主辦單位	課程名稱	進修時數
稽核主管康立德	中華民國內部稽核協會	稽核主管管理技能 III: (稽核技術和工具)	12
稽核人員翁郁琇	中華民國內部稽核協會	內稽內控個資法實戰作業	6
	中華民國內部稽核協會	如何運用數位科技，探勘與改善營運流程及舞弊偵測--稽核實務探討	6

(五)薪資報酬委員會之組成、職責及運作情形：

1.薪資報酬委員會成員資料

110年12月31日

身分別 (註1)	條件	專業資格與經驗(註2)	獨立性情形(註3)	兼任其他公開發行公司薪資報酬委員會成員家數
	姓名			
獨立董事 (召集人)	李金恭	參閱第 10 頁附表一 董事資料(一)	符合獨立性情形 未有註3各款情事	無
獨立董事	孫之屏	參閱第 10 頁附表一 董事資料(一)	符合獨立性情形 未有註3各款情事	無
獨立董事	范宏達	參閱第 10 頁附表一 董事資料(一)	符合獨立性情形 未有註3各款情事	無

註1：請於表格內具體敘明各薪資報酬委員會成員之相關工作年資、專業資格與經驗及獨立性情形，如為獨立董事者，可備註敘明參閱第 00 頁附表一董事及監察人資料(一)相關內容。身分別請填列係為獨立董事或其他(若為召集人，請加註記)。

註2：專業資格與經驗：敘明個別薪資報酬委員會成員之專業資格與經驗。

註3：符合獨立性情形：敘明薪資報酬委員會成員符合獨立性情形，包括但不限於

(1) 本人、配偶、二親等以內親屬是否擔任本公司或其關係企業之董事、監察人或受僱人。

(2) 本人、配偶、二親等以內親屬(或利用他人名義)持有公司股份數及比重。

(3) 是否擔任與本公司有特定關係公司(參考股票上市或於證券商營業處所買賣公司薪資報酬委員會設置及行使職權辦法第 6 條第 1 項 5~8 款規定)之董事、監察人或受僱人。

(4) 最近 2 年提供本公司或其關係企業商務、法務、財務、會計等服務所取得之報酬金額。

2.薪資報酬委員會運作情形資訊

(1)本公司之薪資報酬委員會委員計3人。

(2)本屆委員任期：109年6月18日至112年6月17日，最近年度(110年度)薪資報酬委員會開會2次(A)委員資格及出席情形如下：

職稱	姓名	實際出席次數(B)	委託出席次數	實際出席率(%) (B/A)(註)	備註
召集人	李金恭	2	0	100%	
委員	孫之屏	2	0	100%	
委員	范宏達	2	0	100%	

其他應記載事項：

一、董事會如不採納或修正薪資報酬委員會之建議，應敘明董事會日期、期別、議案內容、董事會決議結果以及公司對薪資報酬委員會意見之處理(如董事會通過之薪資報酬優於薪資報酬委員會之建議，應敘明其差異情形及原因)：無。

二、薪資報酬委員會之議決事項，如成員有反對或保留意見且有紀錄或書面聲明者，應敘明薪資報酬委員會日期、期別、議案內容、所有成員意見及對成員意見之處理：無。

註：(1) 年度終了日前有薪資報酬委員會成員離職者，應於備註欄註明離職日期，實際出席率(%) 則以其在職期間薪資報酬委員會開會次數及其實際出席次數計算之。

(2) 年度終了日前，有薪資報酬委員會改選者，應將新、舊任薪資報酬委員會成員均予以填列，並於備註欄註明該成員為舊任、新任或連任及改選日期。實際出席率(%)則以其在職期間薪資報酬委員會開會次數及其實際出席次數計算之。

(六) 推動永續發展執行情形及與上市上櫃公司永續發展實務守則差異情形及原因：

評估項目	執行情形(註1)			與上市上櫃公司永續發展實務守則差異情形及原因
	是	否	摘要說明	
一、公司是否建立推動永續發展之治理架構，且設置推動永續發展專(兼)職單位，並由董事會授權高階管理階層處理，及董事會督導情形？	V		本公司雖尚未設置推動永續發展專(兼)職單位，而係由各部門依其職務範疇履行永續發展。	無重大差異。
二、公司是否依重大性原則，進行與公司營運相關之環境、社會及公司治理議題之風險評估，並訂定相關風險管理政策或策略？(註2)	V		本公司已訂定「永續發展實務守則」並揭露於公司網站投資人專區之重要公司內規中。	無重大差異。
三、環境議題 (一) 公司是否依其產業特性建立合適之環境管理制度？ (二) 公司是否致力於提升能源使用效率及使用對環境負荷衝擊低之再生物料？ (三) 公司是否評估氣候變遷對企業現在及未來的潛在風險與機會，並採取相關之因應措施？	V V V		(一) 本公司依據羽絨衣/成衣產業之產業特性已制定環境保護、職業安全衛生自主管理系統作業程序，將不定期針對環安衛部份進行稽核及持續維護制度之有效性。 (二) 1.廢棄物處理:本公司廠區持續推動廢棄物分類、減量、回收、再利用，亦加入品牌商推動之零掩埋(Zero Landfill)專案，回收工業與毒害廢棄物，並委託經環保機關許可之清理機構予以清除處理，以確保廢棄物均經合法妥善處理。 2.空氣及水污染防治:本公司於廠區內設置空氣及水污染防治設備，除符合法定排放標準外，汗水可處理後循環利用，亦設置專責單位監控，以確保空氣及廢水的排放品質。 3.回收羽絨:回收羽絨製品後進行加工，使羽絨能再次使用。 (三) 本公司加強宣導節能減碳及張貼標語以提升全體員工環保意識及永續環境的觀念，另亦響應品牌商提倡可再生能源之使用，於廠	無重大差異。

評估項目	執行情形(註1)			與上市上櫃公司永續發展實務守則差異情形及原因
	是	否	摘要說明	
(四) 公司是否統計過去兩年溫室氣體排放量、用水量及廢棄物總重量，並制定溫室氣體減量、減少用水或其他廢棄物管理之政策？	V		<p>房屋頂鋪設太陽能板，且擴大使用可再生能源如光伏發電、生物質燃料，評估目前之氣候變遷對本公司尚未產生顯著之影響。</p> <p>(四) 本公司各廠區除宣導節能減碳及張貼標語以提升全體員工環保意識外，並制定執行廢棄物管理政策，致力於節能減碳、節省用水、溫室氣體減量，根據各廠區統計資料過去兩年有下降趨勢。</p>	
<p>四、社會議題</p> <p>(一) 公司是否依照相關法規及國際人權公約，制定相關之管理政策與程序？</p> <p>(二) 公司是否訂定及實施合理員工福利措施（包括薪酬、休假及其他福利等），並將經營績效或成果適當反映於員工薪酬？</p> <p>(三) 公司是否提供員工安全與健康之工作環境，並對員工定期實施安全與健康教育？</p> <p>(四) 公司是否為員工建立有效之職涯能力發展培訓計畫？</p> <p>(五) 針對產品與服務之顧客健康與安全、客戶隱私、行銷及標示等議題，公司是否遵循相關法規及國際準則，並制定相關保護消費者或客戶權益政策及申訴程序？</p>	<p>V</p> <p>V</p> <p>V</p> <p>V</p> <p>V</p>		<p>(一) 本公司遵循各項勞動法令及品牌客戶之全球準則規定並致力於職工福利的提升，在人性化、合理化的管理下，員工意見皆能得到充分的重視與改善。</p> <p>(二) 本公司遵循各項勞動法令及品牌客戶之規定並致力於職工福利的提升，另根據本公司章程，獲利提撥不低於1%之員工酬勞，並視營運績效及員工表現調薪及發放獎金，福利措施可詳P66頁。</p> <p>(三) 本公司各廠區訂有「安全衛生工作守則」，規範員工工作環境之安全衛生及其教育訓練；另每年定期舉辦員工健康檢查作業，使員工清楚掌握自己健康狀況。</p> <p>(四) 本公司訂有新進員工入職訓練，並對在職員工加強職能培訓，且積極配合各品牌推廣之人力培訓專案，如管理技巧訓練、女性主管論壇等，各廠區亦遵守當地相關法規、發展培訓計畫，以利職涯發展。</p> <p>(五) 本公司對於產品與服務之顧客健康與安全、客戶隱私、行銷及標示，公司已遵循相關法規及國際品牌客戶之全球準則，惟本公司係屬OEM及ODM代工公司，故關於制定相關保護消費者權益政策及申訴程序等問題，已由品牌公司制定之，本公司配合品牌公司執行。</p>	無重大差異。

評估項目	執行情形(註1)			與上市上櫃公司永續發展實務守則差異情形及原因
	是	否	摘要說明	
(六) 公司是否訂定供應商管理政策，要求供應商在環保、職業安全衛生或勞動人權等議題遵循相關規範，及其實施情形？	V		(六) 本公司絕大部份供應商由代工之國際品牌客戶指定並簽定契約，客戶會先行進行品質、環境與社會相關驗廠機制。品牌客戶若於供應商實地評鑑發現其涉及違反企業社會責任政策，且對環境與社會有顯著影響時，考量暫時或終止與其業務往來。	
五、公司是否參考國際通用之報告書編製準則或指引，編製永續報告書等揭露公司非財務資訊之報告書？前揭報告書是否取得第三方驗證單位之確信或保證意見？		V	本公司未達必須編製企業永續報告書之標準，故未參考國際通用之報告書編製準則或指引，編製永續報告書。	無重大差異。
六、公司如依據「上市上櫃公司永續發展實務守則」定有本身之永續發展守則者，請敘明其運作與所定守則之差異情形：	V		本公司已訂定「永續發展實務守則」並揭露於公司網站投資人專區之重要公司內規中。	無重大差異。
七、其他有助於瞭解推動永續發展執行情形之重要資訊：	V		本公司與客戶美國知名戶外休閒品牌 Patagonia 及世界公平貿易組織 (FAIR TRADE) 合作在越南首次推展一項工人生活資助計畫，該計畫由本公司越南古芝廠所有生產出口之 Patagonia 產品 FOB 金額中另外提撥 1%，並由該廠工人組成 PMT (Premium Management Team) 委員會，依照該組織規範進行基金之使用，並做推展成效報告。(可詳 P57 頁)	無重大差異。

註 1：執行情形如勾選「是」，請具體說明所採行之重要政策、策略、措施及執行情形；執行情形如勾選「否」，請於「與上市上櫃公司永續發展實務守則差異情形及原因」欄位解釋差異情形及原因，並說明未來採行相關政策、策略及措施之計畫。

註 2：重大性原則係指有關環境、社會及公司治理議題對公司投資人及其他利害關係人產生重大影響者。

(七)履行誠信經營情形及與上市上櫃公司誠信經營守則差異情形及原因：

評估項目	運作情形(註)			與上市上櫃公司誠信經營守則差異情形及原因
	是	否	摘要說明	
<p>一、訂定誠信經營政策及方案</p> <p>(一) 公司是否制定經董事會通過之誠信經營政策，並於規章及對外文件中明示誠信經營之政策、作法，以及董事會與高階管理階層積極落實經營政策之承諾？</p> <p>(二) 公司是否建立不誠信行為風險之評估機制，定期分析及評估營業範圍內具較高不誠信行為風險之營業活動，並據以訂定防範不誠信行為方案，且至少涵蓋「上市上櫃公司誠信經營守則」第七條第二項各款行為之防範措施？</p> <p>(三) 公司是否於防範不誠信行為方案內明定作業程序、行為指南、違規之懲戒及申訴制度，且落實執行，並定期檢討修正前揭方案？</p>	V		<p>(一) 本公司董事會已通過「誠信經營作業程序」及「道德行為準則」，規範所有員工在執行公司業務時必須廉能公正及遵守政府法令及規定。董事會成員與管理階層亦秉持誠信的做事原則為公司創業以來之經營理念。</p> <p>(二) 本公司已訂定「誠信經營作業程序」及「道德行為準則」，明訂公司之誠信經營政策，並公告員工周知。另定期分析及評估營業範圍內具較高不誠信行為風險之營業活動，並據以訂定防範不誠信行為方案，應已涵蓋「上市上櫃公司誠信經營守則」第七條第二項各款行為之防範措施。</p> <p>(三) 本公司依「誠信經營作業程序」及「道德行為準則」之規定，與他人建立商業關係前，應先行評估往來對象之合法性、誠信經營政策，以及是否曾有不誠信行為之紀錄，以確保其商業經營方式公平、透明且不會要求、提供或收受賄賂。</p>	無重大差異。
<p>二、落實誠信經營</p> <p>(一) 公司是否評估往來對象之誠信紀錄，並於其與往來交易對象簽訂之契約中明訂誠信行為條款？</p> <p>(二) 公司是否設置隸屬董事會之推動企業誠信經營專責單位，並定期(至少一年一次)向董事會報告其誠信經營政策與防範不誠信行為方案及監督執行情形？</p> <p>(三) 公司是否制定防止利益衝突政策、提供適當陳述管道，</p>	V		<p>(一) 本公司依「誠信經營作業程序」及「道德行為準則」之規定，若發現業務往來或合作對象有不誠信行為者，應立即停止與其商業往來，並將其列為拒絕往來對象，以落實公司之誠信經營政策。</p> <p>(二) 本公司企業誠信經營相關宣導及執行由管理部負責，且由稽核部門協助辦理，將不誠信行為、其處理方式及後續檢討改善措施，定期/不定期向董事會報告。</p> <p>(三) 對於利益衝突之相關情事，公司內部員工除可向直屬部門主</p>	無重大差異。

評估項目	運作情形(註)			與上市上櫃公司誠信經營守則差異情形及原因
	是	否	摘要說明	
並落實執行？ (四) 公司是否為落實誠信經營已建立有效的會計制度、內部控制制度，並由內部稽核單位依不誠信行為風險之評估結果，擬訂相關稽核計畫，並據以查核防範不誠信行為方案之遵循情形，或委託會計師執行查核？ (五) 公司是否定期舉辦誠信經營之內、外部之教育訓練？			管報告外，亦可直接向管理部主管報告。 (四) 本公司訂有內部稽核計畫，內部稽核單位依據稽核計畫執行各項查核作業，遇有特殊情事發生時，會另行安排專案查核。 (五) 本公司透過幹部會議及不定期會議，對員工宣導使員工清楚瞭解其誠信經營理念與規範。	
三、公司檢舉制度之運作情形 (一) 公司是否訂定具體檢舉及獎勵制度，並建立便利檢舉管道，及針對被檢舉對象指派適當之受理專責人員？ (二) 公司是否訂定受理檢舉事項之調查標準作業程序、調查完成後應採取之後續措施及相關保密機制？ (三) 公司是否採取保護檢舉人不因檢舉而遭受不當處置之措施？	V		(一) 可透過「專線電話」、「意見箱」及「專用電子郵件帳號」檢舉相關不誠信行為，並由管理部專責處理人員負責受理。 (二) 本公司尚未訂定受理檢舉事項之調查標準作業程序及相關保密機制。惟本公司已設置「專線電話」、「意見箱」及「專用電子郵件帳號」參與處理的所有人員，對所參與的過程，負有完全保密的責任。 (三) 本公司對檢舉人負保密責任，從未對檢舉人有任何不當之處置行為。	無重大差異。
四、加強資訊揭露 公司是否於其網站及公開資訊觀測站，揭露其所訂誠信經營守則內容及推動成效？	V		本公司適時透過公開資訊觀測站、以及本公司網站等揭露誠信經營相關資訊。	無重大差異。
五、公司如依據「上市上櫃公司誠信經營守則」訂有本身之誠信經營守則者，請敘明其運作與所訂守則之差異情形	V		本公司已依據「上市上櫃公司誠信經營守則」訂有本身之誠信經營守則，且相關運作與本公司所訂守則尚無重大差異之情形。	無重大差異。
六、其他有助於瞭解公司誠信經營運作情形之重要資訊：(如公司檢討修正其訂定之誠信經營守則等情形)	V		本公司除已依據「上市上櫃公司誠信經營守則」訂有本身之誠信經營守則且實際運作外，並不定期檢討其內容是否有修訂之必要。	無重大差異。

註：運作情形不論勾選「是」或「否」，均應於摘要說明欄位敘明。

(八)公司如有訂定公司治理守則及相關規章者，應揭露其查詢方式：

本公司有關公司治理守則及相關規章已揭露於公開資訊觀測站公司治理專區及本公司網站公司治理專區中。本公司於103年10月29日第七屆第12次董事會原已通過「防範內線交易管理辦法」，為建立本公司良好之內部重大資訊處理及揭露機制，避免資訊不當洩漏及防範內線交易，爰依據「臺灣證券交易所股份有限公司對有價證券上市公司重大訊息之查證暨公開處理程序」於105年3月4日第八屆第11次董事會通過修訂「防範內線交易暨內部重大訊息處理程序」，以建立本公司良好之內部重大資訊處理及揭露機制，避免資訊不當洩漏，並確保本公司對外界發表資訊之一致性與正確性。

(九)其他足以增進對公司治理運作情形之瞭解的重要資訊：不適用。

(十)內控控制制度執行狀況應揭露下列事項：

1.內部控制聲明書：

廣越企業股份有限公司

內部控制制度聲明書

日期：111年3月8日

本公司民國一一〇年度之內部控制制度，依據自行評估的結果，謹聲明如下：

- 一、本公司確知建立、實施和維護內部控制制度係本公司董事會及經理人之責任，本公司業已建立此一制度。其目的係在對營運之效果及效率(含獲利、績效及保障資產安全等)、報導具可靠性、及時性、透明性及符合相關規範暨相關法令規章之遵循等目標之達成，提供合理的確保。
- 二、內部控制制度有其先天限制，不論設計如何完善，有效之內部控制制度亦僅能對上述三項目標之達成提供合理的確保；而且，由於環境、情況之改變，內部控制制度之有效性可能隨之改變。惟本公司之內部控制制度設有自我監督之機制，缺失一經辨認，本公司即採取更正之行動。
- 三、本公司係依據「公開發行公司建立內部控制制度處理準則」(以下簡稱「處理準則」)規定之內部控制制度有效性之判斷項目，判斷內部控制制度之設計及執行是否有效。該「處理準則」所採用之內部控制制度判斷項目，係為依管理控制之過程，將內部控制制度劃分為五個組成要素：
1.控制環境，2.風險評估，3.控制作業，4.資訊及溝通，及5.監督作業。
每個組成要素又包括若干項目。前述項目請參見「處理準則」之規定。
- 四、本公司業已採用上述內部控制制度判斷項目，評估內部控制制度之設計及執行的有效性。
- 五、本公司基於前項評估結果，認為本公司於民國一一〇年十二月三十一日的內部控制制度(含對子公司之監督與管理)，包括瞭解營運之效果及效率目標達成之程度、報導係屬可靠、及時、透明及符合相關規範暨相關法令規章之遵循有關的內部控制制度等之設計及執行係屬有效，其能合理確保上述目標之達成。
- 六、本聲明書將成為本公司年報及公開說明書之主要內容，並對外公開。上述公開之內容如有虛偽、隱匿等不法情事，將涉及證券交易法第二十條、第三十二條、第一百七十一條及第一百七十四條等之法律責任。
- 七、本聲明書業經本公司民國一一一年三月八日董事會通過，出席董事七人均同意本聲明書之內容，併此聲明。

廣越企業股份有限公司



董事長：楊文賢



簽章

總經理：吳朝筆



簽章

2.委託會計師專案審查內部控制制度者，應揭露會計師審查報告：不適用。

(十一)最近年度及截至年報刊印日止，公司及其內部人員依法被處罰、公司對其內部人員違反內部控制制度規定之處罰，其處罰結果可能對股東權益或證券價格有重大影響者，應列明其處罰內容、主要缺失與改善情形：無此情事。

(十二)最近年度及截至年報刊印日止，股東會及董事會之重要決議：

1.110 年股東常會於民國 110 年 8 月 11 日舉行。會中出席股東決議通過事項及執行情形如下：

(1) 承認 109 年度營業報告書及財務報表案。

執行情形：決議通過

(2) 承認 109 年度盈餘分配案。

執行情形：決議通過，已依股東會決議，以 110 年 9 月 23 日為除息基準日，完成現金股利新台幣 330,800,934 元 (3.20 元/股)發放案。

(3) 核准修訂本公司內部作業程序如下：

- 通過修訂本公司「股東會議事規則」部分條文案。

(4) 通過解除本公司法人董事代表人競業禁止之限制案。

本公司法人董事代表人吳朝筆兼任代表本公司 100%持有之子公司 (Q.V.P. LIMITED) 擔任 Principle & Will Co., Ltd.法人董事代表人。

2.110 年度及截至年報刊印日止董事會之重要決議

(1) 110 年 3 月 25 日第十屆第 6 次董事會

- 通過本公司薪酬委員會審議之 109 年度董監酬勞分配案。

- 通過本公司 109 年度員工酬勞及薪酬委員會審議之經理人員工酬勞分配案。

- 通過審計委員會審議之 109 年度財務報表案。

- 通過審計委員會審議之 109 年度營業報告書案。

- 通過審計委員會審議之 109 年度盈餘分配案。

- 通過修訂本公司「股東會議事規則」部分條文案。

- 通過解除本公司經理人競業禁止之限制案。

吳朝筆總經理：代表本公司 100%持有之子公司 (Q.V.P. LIMITED) 擔任 Principle & Will Co., Ltd.法人董事代表人

黃姝榕財會協理：代表本公司 100%持有之子公司 (Q.V.P. LIMITED) 擔任 Principle & Will Co., Ltd.法人董事代表人

- 通過解除本公司法人董事代表人競業禁止之限制案。

法人董事代表人吳朝筆：代表本公司 100%持有之子公司 (Q.V.P. LIMITED) 擔任 Principle & Will Co., Ltd.法人董事代表人

- 通過召集本公司 110 年股東常會及受理股東提案相關事宜案。

- 通過審計委員會審議之授權本公司總經理及經理部門評估海內外及其他依法得進行轉投資 (含參股)、併購及/或策略聯盟之對象案。

- 通過審計委員會審議之敦聘勤業眾信聯合會計師事務所擔任本公司 110 年度財務報表查核會計師案。

敦聘謝明忠會計師及呂宜真會計師擔任本公司 110 年度財務報表查核會計師

- 通過審計委員會審議之 109 年度內部控制制度聲明書案。

- 通過審計委員會審議之本公司資金貸與轉投資公司 Atlanta Garment Manufacturing Company LLC (以下簡稱：Atlanta) 案。

本公司資金貸與 Atlanta 美金陸佰萬元整，資金貸與性質分別為 (1) 業務往來：美金參佰萬元整及 (2) 短期融通：美金參佰萬元整，借款期限為 1 年，授權董事長於 1 年之期間分次撥貸或循環動用。

- 通過本公司為營運需要，向銀行申請融資額度案。

- 通過本公司為規避匯率風險，向銀行申請衍生性金融商品額度案。
 - 通過本公司薪酬委員會審議之 110 年經理人調薪案。
- (2) 110 年 5 月 5 日第十屆第 7 次董事會**
- 通過審計委員會審議之本公司資金貸與轉投資公司 Atlanta Garment Manufacturing Company LLC（以下簡稱：Atlanta）案。
本公司資金貸與 Atlanta 美金陸佰萬元整，借款期限為 1 年，授權董事長於 1 年之期間分次撥貸或循環動用。
 - 通過審計委員會審議之本公司配合勤業眾信聯合會計師事務所內部輪調更換簽證會計師案。
因該所內部輪調機制調整之需要，擬自民國 110 年度起將謝明忠會計師及呂宜真會計師，更換為呂宜真會計師及黃毅民會計師。
- (3) 110 年 6 月 17 日第十屆第 8 次董事會**
- 通過本公司配合變更 110 年股東常會召開日期及地點案。
因受新型冠狀病毒疫情影響及配合金管會指示停止召開原訂股東會（日期 110 年 6 月 17 日），延至 110 年 8 月 11 日星期三上午 10 時（地點：台北市內湖區瑞光路 607 號 R 樓會議室）舉行本公司 110 年股東常會。
 - 通過本公司資金貸與子公司廣越(隆安)責任有限公司案。
本公司資金貸與廣越(隆安)責任有限公司美金伍佰萬元整，借款期限為 1 年，授權董事長於 1 年之期間分次撥貸或循環動用。
- (4) 110 年 8 月 11 日第十屆第 9 次董事會**
- 通過訂定分派現金股利除息基準日及轉換公司債停止轉換期間等相關日期案。
轉換公司債停止轉換期間：自民國 110 年 8 月 30 日起至 110 年 9 月 23 日止。
除息基準日(債券轉換價格生效日)：民國 110 年 9 月 23 日。
現金股利發放日：民國 110 年 10 月 21 日。
 - 通過本公司為營運需要，向銀行申請融資額度案。
- (5) 110 年 11 月 5 日第十屆第 10 次董事會**
- 通過本公司為營運需要，擬向銀行申請融資額度案。
- (6) 110 年 12 月 29 日第十屆第 11 次董事會**
- 通過訂定本公司 111 年度營運計劃及預算案。
 - 通過訂定本公司 111 年度稽核計畫案。
 - 通過本公司薪酬委員會審議之 110 年度董監報酬分配案。
 - 通過本公司薪酬委員會審議之 110 年度經理人年終獎金分配案。
 - 通過本公司資金貸與子公司 Sidney Apparels LLC 案。
本公司資金貸與 Sidney Apparels LLC 美金參佰萬元整，借款期限為一年，授權本公司董事長於期間內分次撥貸。
 - 通過授權孫公司嘉興廣越服裝有限公司及尚弘服裝沭陽有限公司購買衍生性金融商品案。
- (7) 111 年 3 月 8 日第十屆第 12 次董事會**
- 通過本公司薪酬委員會審議之 110 年度董事酬勞分配案。
 - 通過本公司 110 年度員工酬勞及薪酬委員會審議之經理人員工酬勞分配案。
 - 通過審計委員會審議之 110 年度財務報表案。
 - 通過審計委員會審議之 110 年度營業報告書案。
 - 通過審計委員會審議之 110 年度盈餘分配案。
 - 通過修訂本公司「公司治理實務守則」部分條文案。
 - 通過修訂本公司「企業社會責任實務守則」名稱為「永續發展實務守則」及部分條文案。
 - 通過修訂本公司「取得或處分資產處理程序」部分條文案。

- 通過召集本公司 111 年股東常會及受理股東提案相關事宜案。
- 通過審計委員會審議之敦聘勤業眾信聯合會計師事務所擔任本公司 111 年度財務報表查核會計師案。
敦聘呂宜真會計師及黃毅民會計師擔任本公司 111 年度財務報表查核會計師
- 通過審計委員會審議之 110 年度內部控制制度聲明書案。
- 通過審計委員會審議之本公司之子公司 Atlanta Garment Manufacturing Company LLC，擬取得不動產案。
考量工廠營運穩定性，擬購置 Atlanta 目前於約旦承租之土地及建物，授權 Atlanta 總經理 Awadallah D'yab Awadallah Abu-Zaid 以不高於 350 萬美元購置位於約旦之土地及廠房所有相關事宜。
- 通過本公司為營運需要，向銀行申請融資額度案。
- 通過本公司為規避匯率風險，向銀行申請衍生性金融商品額度案。
- 通過本公司薪酬委員會審議之 111 年經理人調薪案。

(8) 111 年 5 月 5 日第十屆第 13 次董事會

- 通過審計委員會審議之本公司成立「員工持股信託」並提撥獎勵金案。
- 通過審計委員會審議之本公司辦理募集與發行國內第二次無擔保轉換公司債。
- 通過審計委員會審議之本公司資金貸與子公司 Atlanta Garment Manufacturing Company LLC（以下簡稱：Atlanta）案。
本公司資金貸與 Atlanta 美金伍佰萬元整，借款期限為一年，授權本公司董事長於期間內分次撥貸。
- 通過審計委員會審議之本公司資金貸與子公司廣越(隆安)責任有限公司案。
本公司資金貸與廣越(隆安)責任有限公司美金肆佰伍拾萬元整，借款期限為一年，授權本公司董事長於一年之期間分次撥貸或循環動用。

(十三)最近年度及截至年報刊印日止董事或監察人對董事會通過重要決議有不同意見且有紀錄或書面聲明者，其主要內容：無此情事。

(十四)最近年度及截至年報刊印日止，公司董事長、總經理、會計主管、財務主管、內部稽核主管、公司治理主管及研發主管等辭職解任情形之彙總：

公司有關人士辭職解任情形彙總表

111 年 4 月 30 日

職稱	姓名	到任日期	解任日期	辭職或解任原因
內部稽核主管	康立德	102/4/8	111/3/11	辭職/生涯規劃

四、簽證會計師公費資訊

(一)公費資訊：

金額單位：新臺幣千元

會計師事務所名稱	會計師姓名	會計師查核期間	審計公費	非審計公費	合計	備註
勤業眾信聯合會計師事務所	呂宜真 黃毅民	110 年 1 月 1 日至 110 年 12 月 31 日	4,290	874	5,164	非審計公費為移轉訂價報告之費用

註：本年度本公司若有更換會計師或會計師事務所者，應請分別列示其查核期間，及於備註欄說明更換原因，並依序揭露所支付之審計與非審計公費等資訊。非審計公費並應附註說明其服務內容。

(二)更換會計師事務所且更換年度所支付之審計公費較更換前一年度之審計公費減少者，應揭露更換前後審計公費金額及原因：不適用。

(三)審計公費較前一年減少達 10%以上者，應揭露審計公費減少金額、比例及原因：不適用。

五、更換會計師資訊：

(一)關於前任會計師

更換日期	110.05.05		
更換原因及說明	會計師事務所內部職務調整		
說明係委任人或會計師終止或不接受委任	當事人情況	會計師	委任人
	主動終止委任	不適用	不適用
	不再接受(繼續)委任	不適用	不適用
最新兩年內簽發無保留意見以外之查核報告書意見及原因	無		
與發行人有無不同意見	有		會計原則或實務
			財務報告之揭露
			查核範圍或步驟
			其他
	無	v	
	說明：無		
其他揭露事項 (本準則第十條第六款第一目之四至第一目之七應加以揭露者)	無。		

(二)關於繼任會計師

事務所名稱	勤業眾信聯合會計師事務所
會計師姓名	呂宜真、黃毅民
委任之日期	110.05.05
委任前就特定交易之會計處理方法或會計原則及對財務報告可能簽發之意見諮詢事項及結果	無
繼任會計師對前任會計師不同意見事項之書面意見	無

六、本公司之董事長、總經理、負責財務或會計事務之經理人，最近一年內曾任職於簽證會計師所屬事務所或其關係企業者，應揭露其姓名、職稱及任職於簽證會計師事務所屬事務所或其關係企業之期間：無此情事。

七、最近年度及截至年報刊印日止，董事、監察人、經理人及持股比例超過 10%之股東股權移轉及股權質押變動情形：

(一)董事、經理人及大股東股權移轉變動情形：

職稱	姓名	110 年度		111 年度截至 4 月 17 日止	
		持有股數增 (減)數	質押股數 增(減)數	持有股數增 (減)數	質押股數 增(減)數
董事長	文春實業股份有限公司	-	-	-	-
	法人代表人：楊文賢	-	-	-	-
董事	福懋興業股份有限公司	-	-	-	-
	法人代表人：李敏章	-	-	-	-
董事	尚鴻投資股份有限公司	-	-	-	-
	法人代表人：吳朝筆	-	-	-	-
董事	尚運投資股份有限公司	-	-	-	-
	法人代表人：廖炳榮	-	-	-	-
獨立董事	李金恭	-	-	-	-
獨立董事	孫之屏	-	-	-	-
獨立董事	范宏達	-	-	-	-
總經理	吳朝筆	-	-	-	-
副總經理	蔡石屏	-	-	-	-
副總經理	洪勝文	-	-	-	-
副總經理	楊坤賢	-	-	-	-
副總經理	李嘉興	-	-	-	-
副總經理	田萬新	-	-	-	-
副總經理	唐湘梅	(40,000)	-	-	-
副總經理	田美芬	-	-	-	-
副總經理	吳洋漢	-	-	-	-
協理	李金旦(110.09.30 退休)	-	-	-	-
協理	呂秉憲	-	-	-	-
協理	洪正緯	(21,000)	-	-	-
資深協理	顏丞君(110.09.30 離職)	-	-	-	-
協理	陳偉哲	1,000	-	-	-
協理	黃妹榕	-	-	-	-
協理	李益綸(110.05.01 新任)				
協理	林瑋陞(111.01.01 新任)				

(二)股權移轉資訊：

姓名 (註 1)	股權移轉原因 (註 2)	交易日期	交易相對人	交易相對人與公司、董事、 監察人及持股比例超過 百分之十股東之關係	股數	交易價格
唐湘梅	處分(贈與)	110.01.13	魏子凱	母子	20,000	不適用
唐湘梅	處分(贈與)	110.01.14	魏子凱	母子	20,000	不適用

註 1：係填列公司董事、監察人、經理人及持股比例超過百分之十股東姓名。

註 2：係填列取得或處分。

(三)股權質押資訊：無。

八、持股比例占前十名之股東，其相互間之關係資料：

111年4月17日；單位：股、%

姓名	本人持有股份		配偶、未成年子女持有股份		利用他人名義合計持有股份		前十大股東相互間具有關係人或為配偶、二親等以內之親屬關係者，其名稱或姓名及關係		備註
	股數	持股比例	股數	持股比例	股數	持股比例	名稱(或姓名)	關係	
福懋興業股份有限公司	18,595,352	17.99	—	—	—	—	無	無	
福懋興業股份有限公司 負責人：王文淵	—	—	—	—	—	—	無	無	
尚鴻投資股份有限公司	15,683,419	15.17	—	—	—	—	無	無	
尚鴻投資股份有限公司 負責人：田美芬	388,949	0.38	71,036	0.07	—	—	無	無	
富邦人壽保險股份有限公司	4,667,000	4.51	—	—	—	—	無	無	
富邦人壽保險股份有限公司 負責人：蔡明興	—	—	—	—	—	—	無	無	
大方投資有限公司	4,122,579	3.99	—	—	—	—	無	無	
大方投資有限公司 負責人：魏趨縣	333,491	0.32	61,574	0.06	—	—	無	無	
尚運投資股份有限公司	4,108,537	3.97	—	—	—	—	無	無	
尚運投資股份有限公司 負責人：廖炳榮	822,777	0.80	822,070	0.80	—	—	廖碩彥	父子	
文春實業股份有限公司	3,232,808	3.13	—	—	—	—	文春投資有限公司	負責人相同	
文春實業股份有限公司 負責人：楊文賢	308,657	0.30	—	—	2,287,532	2.21	文春投資有限公司	負責人相同	
文春投資有限公司	2,287,532	2.21	—	—	—	—	文春實業股份有限公司	負責人相同	
文春投資有限公司 負責人：楊文賢	308,657	0.30	—	—	2,287,532	2.21	文春實業股份有限公司	負責人相同	
寶進投資有限公司	1,526,112	1.48	—	—	—	—	古芝投資有限公司 負責人：蔡石屏	負責人互為配偶	
寶進投資有限公司 負責人：辜麗菊	512,678	0.50	48,574	0.05	—	—	古芝投資有限公司 負責人：蔡石屏	負責人互為配偶	
古芝投資有限公司	1,321,158	1.28	—	—	—	—	寶進投資有限公司 負責人：辜麗菊	負責人互為配偶	
古芝投資有限公司 負責人：蔡石屏	48,574	0.05	512,678	0.50	—	—	寶進投資有限公司 負責人：辜麗菊	負責人互為配偶	
廖碩彥	1,256,877	1.22	692,442	0.67	—	—	尚運投資股份有限公司 負責人：廖炳榮	父子	

九、綜合持股比例

日期：110年12月31日；單位：仟股

轉投資事業名稱	本公司投資		董事、監察人、經理人及直接或間接控制事業之投資		綜合投資	
	股數	持股比例	股數	持股比例	股數	持股比例
Kwang Viet Garment., Ltd.	註 1	100%	—	—	註 1	100%
Spring Co., Ltd.	15,230	100%	—	—	15,230	100%
Quang Viet (Tien Giang) Co., Ltd	註 1	100%	—	—	註 1	100%
Q Gear Limited	50	100%	—	—	50	100%
Quang Viet (Long An) Co., Ltd	註 1	100%	—	—	註 1	100%
Q.V.S. Limited	2,100	100%	—	—	2,100	100%
尚弘羽絨股份有限公司	47,838	95.68%	650	1.3%	48,488	96.98%
嘉興廣越服裝有限公司	—	—	註 1	100%	註 1	100%
尚弘服裝沅陽有限公司	—	—	註 1	100%	註 1	100%
T.O.D. Limited	—	—	9,000	100%	9,000	100%
尚弘羽絨沅陽有限公司	—	—	註 1	100%	註 1	100%
Biancospino S.R.L.	註 1	51%	—	—	註 1	51%
Atlanta Garment Manufacturing Company LLC	註 1	60%	—	—	註 1	60%
寶雞新越服裝有限公司	—	—	—	註 2	—	註 2
金漢實業股份有限公司	13,650	42%	—	—	13,650	42%
金鴻服裝責任有限公司	—	—	註 1	100%	註 1	100%
金漢服裝責任有限公司	—	—	註 1	100%	註 1	100%
W&D Apparel (Jordan) Corp.	註 1	65%	—	—	註 1	65%
安徽星星服裝股份有限公司	—	—	11,000	18.97%	11,000	18.97%
Q.V.P. Limited	14,780	100%	—	—	14,780	100%
Principle & Will Co., Ltd.	—	—	10,000	50%	10,000	50%
啟欣實業有限公司	—	—	註 1	100%	註 1	100%
宏昌生物醫療科技（平湖）有限公司	—	—	註 1	100%	註 1	100%
宏昌生物醫療科技（仙桃）有限公司	—	—	註 1	100%	註 1	100%
啟欣滅菌技術（平湖）有限公司	—	—	註 1	100%	註 1	100%
Sidney Apparels LLC	2,593	100%	—	—	2,593	100%

註 1：係有限公司未發行股票，故無股數，股權比例欄位係以出資比例表達。

註 2：陝西寶雞新越服裝有限公司已於 110.8.24 在大陸陝西完成註銷登記，故無持股比例。

肆、募資情形

一、資本及股份：

(一)股份種類：

日期：111年4月17日 單位：股

股份種類	核定股本			備註
	流通在外股份	未發行股份	合計	
普通股	103,375,292	46,624,708	150,000,000	—

註：本公司章程額定股本總數已於104年10月14日修正通過提高為150,000,000股。

(二)股本形成經過：

1.股本形成：

最近年度及截至111年4月17日止 單位：股；新台幣元

年月	發行價格	核定股本		實收股本		備註		
		股數	金額	股數	金額	股本來源	以現金以外之財產抵充股款者	其他
104/01	10	100,000,000	1,000,000,000	80,203,428	802,034,280	現金增資	無	104.01.15 經投商字第10401005150 號函核准
104/07	10	100,000,000	1,000,000,000	92,233,942	922,339,420	盈餘轉增資	無	104.07.13 經投商字第10401133090 號函核准
105/11	10	150,000,000	1,500,000,000	103,763,942	1,037,639,420	現金增資	無	105.11.10 經投商字第10501261540 號函核准
107/10	10	150,000,000	1,500,000,000	103,375,292	1,033,752,920	減資	無	107.10.25 經投商字第10701133780 號函核准

2.股東結構：

日期：111年4月17日 單位：股

股東結構 數量	政府機構	金融機構	其他法人	個人	外國機構及外人	合計
人數	0	3	40	3,342	59	3,444
持有股數	0	5,427,000	54,494,272	41,470,551	1,983,469	103,375,292
持股比例	0%	5.25%	52.71%	40.12%	1.92%	100%

3.股權分散情形：

日期：111年4月17日

持股分級	股東人數	持有股數	持股比例
1 至 999	386	43,779	0.04%
1,000 至 5,000	2,251	4,328,663	4.19%
5,001 至 10,000	295	2,305,952	2.23%
10,001 至 15,000	124	1,584,264	1.53%
15,001 至 20,000	63	1,129,434	1.09%
20,001 至 30,000	77	1,944,906	1.88%
30,001 至 40,000	42	1,485,246	1.44%
40,001 至 50,000	37	1,659,285	1.61%
50,001 至 100,000	65	4,471,849	4.33%
100,001 至 200,000	49	7,268,861	7.03%
200,001 至 400,000	24	6,965,338	6.74%
400,001 至 600,000	10	4,689,868	4.54%
600,001 至 800,000	6	4,182,401	4.05%
800,001 至 1,000,000	4	3,389,631	3.28%
1,000,001 以上	11	57,925,815	56.02%
合 計	3,444	103,375,292	100.00%

4.主要股東名單：

日期：111年4月17日

主要股東名稱	股 份	持有股數	持股比例
福懋興業股份有限公司		18,595,352	17.99%
尚鴻投資股份有限公司		15,683,419	15.17%
富邦人壽保險股份有限公司		4,667,000	4.51%
大方投資有限公司		4,122,579	3.99%
尚運投資股份有限公司		4,108,537	3.97%
文春實業股份有限公司		3,232,808	3.13%
文春投資有限公司		2,287,532	2.21%
寶進投資有限公司		1,526,112	1.48%
古芝投資有限公司		1,321,158	1.28%
廖碩彥		1,256,877	1.22%

5.最近二年度每股市價、淨值、盈餘、股利及相關資料：

單位：%；新台幣元；仟股

項 目		年 度		當年度截至 4月30日 (註8)	
		109年	110年		
每股 市價 (註1)	最 高	153.00	146.00	132.00	
	最 低	100.00	102.50	106.50	
	平 均	122.18	121.24	119.16	
每股 淨值 (註2)	分 配 前	64.39	66.66	68.18	
	分 配 後	61.19	(註2)	—	
每股 盈餘 (註3)	加權平均股數	103,375	103,375	103,375	
	每股盈餘調整前	5.20	6.10	0.10	
每股 股利	現金股利	3.20	(註2)	—	
	無 償 配 股	盈餘配股	—	(註2)	—
		資本公積配股	—	(註2)	—
	累積未付股利(註4)	—	—	—	
投資 報酬 分析	本益比(註5)	23.50	19.88	—	
	本利比(註6)	38.18	(註2)	—	
	現金股利殖利率(註7)	2.62	(註2)	—	

註 1：列示各年度普通股最高及最低市價，並按各年度成交值與成交量計算各年度平均市價。

註 2：俟股東會決議後定案。

註 3：如有因無償配股等情形而須追溯調整者，應列示調整前及調整後之每股盈餘。

註 4：權益證券發行條件如有規定當年度未發放之股利得累積至有盈餘年度發放者，應分別揭露截至當年度止累積未付之股利。

註 5：本益比＝當年度每股平均收盤價／每股盈餘。

註 6：本利比＝當年度每股平均收盤價／每股現金股利。

註 7：現金股利殖利率＝每股現金股利／當年度每股平均收盤價。

註 8：每股淨值、每股盈餘應填列截至年報刊印日止最近一季經會計師查核（核閱）之資料；其餘欄位應填列截至年報刊印日止之當年度資料。

6.公司股利政策及執行狀況

(1)公司章程所訂之股利政策

本公司年度決算如有盈餘，依法繳納稅捐，彌補累積虧損後，再提百分之十為法定盈餘公積，但法定盈餘公積已達公司實收資本額時，得不再提列，其餘再依法令規定提列或迴轉特別盈餘公積；如尚有餘額，併同累積未分配盈餘，由董事會擬具盈餘分配議案，提請股東會決議分派股東股息紅利。

為配合目前及未來之發展計畫、考量投資環境、資金需求及國內外競爭狀況，

並兼顧股東利益等因素，每年就可供分配盈餘提撥不低於百分之四十分配股東股息紅利，惟累積可供分配盈餘低於實收股本百分之五時，得不予分配；分配股東股息紅利時，得以現金或股票方式為之，其中現金股利不低於股利總額之百分之二十，惟此項盈餘分派之種類及比率得視當年度實際獲利及資金狀況，經股東會決議調整之。

(2)本年度擬(已)議股利分配之情形

本公司 110 年度盈餘分配案業經 111 年 3 月 8 日第十屆第 12 次董事會決議通過，惟尚未經股東會決議，依法令及章程規定提撥法定盈餘公積 61,374,333 元後，就其餘額提撥股東現金紅利 434,176,226 元，每股分派現金股利新台幣 4.20 元。

7.本次股東會擬議之無償配股對公司營業績效及每股盈餘之影響：

本公司 110 年度盈餘分配案，並無擬議無償配股情事。

8.員工、董事及監察人酬勞

(1)公司章程所載員工、董事及監察人酬勞之成數或範圍：

- ①董事及監察人酬勞不得超過百分之二。
- ②員工紅利不得低於百分之一、不高於百分之八。由董事會決議以股票或現金分派發放，其發放對象包含符合一定條件之從屬公司員工。

(2)本期估列員工、董事及監察人酬勞金額之估列基礎、以股票分派之員工酬勞之股數計算基礎及實際分派金額若與估列數有差異時之會計處理：

本公司如有獲利，應依據上列章程所訂標準並考量整體經營結構及產業標準管理當局估計員工酬勞暨董監酬勞，依據最近一期經會計師查核之財務報告淨值為計算基礎，惟若嗣後股東會決議實際配發金額與估列數有差異時，則視為會計估計變動，列為股東會決議年度之損益，不影響已承認之財務報告案。

(3)董事會通過分派酬勞情形：

本公司 110 年度董事酬勞及員工酬勞業經 111 年 3 月 8 日第十屆第 12 次董事會決議通過，董事酬勞金額計 4,116,000 元，未高於章程所定當年度稅前利益百分之二(736,136,850 x 2% = 14,722,737 元)。員工酬勞分配金額計 7,792,474 元，高於章程所訂不低於當年度稅前利益百分之一規定(736,136,850 元 x 1% = 7,361,368 元)。

(4)前一年度員工、董事及監察人酬勞之實際分派情形(包括分派股數、金額及股價)、其與認列員工、董事及監察人酬勞有差異者並應敘明差異數、原因及處理情形：

本公司 109 年度董監酬勞計 4,388,767 元及員工酬勞計 6,532,706 元係以現金方式發放，實際分派金額與估列數並無差異之情事。

9.公司買回本公司股份情形：

111年4月17日止

買回期次	第1次(期)
買回目的	轉讓股份予員工
買回期間	原公告預定買回期間：104/08/17—104/10/16 實際買回期間：104/08/17—104/10/12
買回區間價格	210~260元
已買回股份種類及數量	普通股 388,650股
已買回股份金額	92,336,722元
已買回數量占預定買回數量之比率(%)	21.59%
已辦理銷除及轉讓之股份數量	普通股 388,650股
累積持有本公司股份數量	0股
累積持有本公司股份數量占已發行股份總數比率(%)	0%

二、公司債(含海外公司債)辦理情形：

(一)公司債發行情形：

公司債種類	國內第一次無擔保轉換公司債
發行(辦理)日期	108年10月29日
面額	每張面額為新台幣壹拾萬元整
發行及交易地點	中華民國
發行價格	依票面金額之101%發行
總額	發行總面額為新台幣壹拾伍億元整
利率	票面利率為0%
期限	3年期 到期日：111年10月29日
保證機構	無
受託人	凱基商業銀行股份有限公司
承銷機構	凱基證券股份有限公司
簽證律師	翰辰法律事務所 彭義誠律師
簽證會計師	勤業眾信聯合會計師事務所 郭乃華會計師、陳慧銘會計師
償還方法	1.期限：三年 2.償還方法：除本轉換公司債之持有人依國內第一次無擔保轉換公司債發行及轉換辦法第十條轉換為本公司普通股，或本公司依本辦法第十八條提前贖回，或本公司由證券商營業處所買回註銷者外，本公司於本轉換公司債到期時，依債券面額將債券持有人持有之本轉換公司債以現金一次償還。
未償還本金	新台幣壹拾伍億元整
贖回或提前清償之條款	請參考國內第一次無擔保轉換公司債發行及轉換辦法
限制條款	無
信用評等機構名稱、評等日期、公司債評等結果	無

公 司 債 種 類		國內第一次無擔保轉換公司債
附其他權利	截至年報刊印日止已轉換(交換或認股)普通股、海外存託憑證或其他有價證券之金額	0
	發行及轉換(交換或認股)辦法	請參考國內第一次無擔保轉換公司債發行及轉換辦法
發行及轉換、交換或認股辦法、發行條件對股權可能稀釋情形及對現有股東權益影響		本次發行轉換公司債總面額為新台幣壹拾伍億元整，因本公司債發行期間為3年，債權人請求轉換時點不一，將延遲每股盈餘之結果，不至對現有股東權益造重大影響。
交換標的委託保管機構名稱		不適用

(二)轉換公司債資料：

公 司 債 種 類		國內第一次無擔保轉換公司債	
年 度		110 年度	當年度截至 111 年 4 月 17 日
項 目			
轉 換 公 司 債 市 價	最 高	114.25	110.00
	最 低	102.60	103.55
	平 均	109.27	107.50
轉 換 價 格		149.1	149.1
發 行 (辦 理) 日 期 及 發 行 時 轉 換 價 格		163	163
履 行 轉 換 義 務 方 式		發 行 新 股	發 行 新 股

- 三、特別股辦理情形：無。
四、海外存託憑證辦理情形：無。
五、員工認股權憑證辦理情形：無。
六、限制員工權利新股辦理情形：無。
七、併購或受讓他公司股份發行新股辦理情形：無。
八、資金運用計畫執行情形：

● 國內第一次無擔保轉換公司債

(一) 計畫內容

- 1.主管機關核准日期及文號：108 年 10 月 3 日金管證發字第 1080331835 號
- 2.本次計畫所需資金總金額：新台幣 1,515,016 仟元。
- 3.資金來源：
 - (1)發行國內第一次無擔保轉換公司債，發行總張數為 15,000 張，每張面額新台幣 10 萬元整，發行總面額為新台幣 1,500,000 仟元，依票面金額之 101%發行，發行期間 3 年，票面年利率為 0%。
 - (2)餘 16 仟元將以自有資金因應。

4.計畫項目、預計進度及預計可能產生效益

單位：新台幣仟元

計畫項目	預計完成時間	所需資金總額	預計資金運用進度
			108年第四季
償還銀行借款	108年第四季	1,515,016	1,515,016
預計可能產生效益	本次募集資金計畫擬全數償還銀行借款，以減輕利息負擔並改善財務結構，若依擬償還之銀行借款利率 0.79%~2.55%予以設算，預計 108 年度可節省利息支出約 2,762 仟元，未來每年可節省利息支出約 16,574 仟元，可適度減輕本公司財務負擔並可改善本公司之財務結構及提升償債能力。		

5.變更計畫內容、變更原因及變更前後效益：不適用。

6.本計劃輸入金管會指定資訊申報網站之日期：108年10月3日

(二)執行情形

單位：新台幣仟元

計畫項目	截至 108 年第四季執行情形			進度超前或落後之原因及改進計畫
	支用金額	預定	實際	
償還銀行借款	支用金額	1,515,016	1,515,016	已於 108 年第四季依原預計進度執行完畢。
		1,515,016	1,515,016	
	執行進度	100.00%	100.00%	
		100.00%	100.00%	
合計	支用金額	1,515,016	1,515,016	
		1,515,016	1,515,016	
	執行進度	100.00%	100.00%	
		100.00%	100.00%	

(三)效益評估：

單位：新台幣仟元

項目	年度	107/12/31 (增資後)	108/12/31 (增資後)
	基本財務資料	流動資產	4,417,574
流動負債		2,556,364	1,271,036
負債總額		2,885,551	3,025,780
營業收入		8,348,581	10,876,502
利息支出		28,635	38,252
每股盈餘(元)		7.43	9.73
財務結構	負債比率	30.34	49.90
	長期資金佔不動產、廠房及設備比率	1,222.45	1,540.27
償債能力	流動比率	162.25	308.17
	速動比率	97.48	187.49

資料來源：各年度經會計師查核簽證之個體財務報告

本公司辦理募集與發行國內第一次無擔保轉換公司債計畫已於 108 年第四季依原預計進度執行完畢，財務狀況及各項財務比率於增資後較增資前皆有提升，故本次籌資效益應屬顯現。

伍、營運概況

一、業務內容：

(一)業務範圍：

1.本公司所營業務

- (1) C306010 成衣業。
- (2) C399990 其他紡織及製品製造業。
- (3) F104110 布疋、衣著、鞋、帽、傘、服飾品批發業。
- (4) F204110 布疋、衣著、鞋、帽、傘、服飾品零售業。
- (5) F105050 家具、寢具、廚房器具、裝設品批發業。
- (6) F205040 家具、寢具、廚房器具、裝設品零售業。
- (7) F108031 醫療器材批發業。
- (8) F208031 醫療器材零售業。
- (9) F199990 其他批發業
- (10) F299990 其他零售業。
- (11) F401010 國際貿易業。
- (12) ZZ99999 除許可業務外，得經營法令非禁止或限制之業務。

2.主要產品之營業比重

單位：新台幣仟元

年度 產品項目	109 年		110 年	
	營業收入淨額	比重(%)	營業收入淨額	比重(%)
羽絨外套	5,912,055	48.50%	5,244,405	40.27%
樹脂棉外套	2,794,217	22.93%	2,484,639	19.08%
薄外套、大衣	1,228,943	10.08%	1,591,231	12.22%
其 他(含針織、原料等)	2,253,642	18.49%	3,702,141	28.43%
合 計	12,188,857	100.00%	13,022,416	100.00%

3.公司目前之商品(服務)項目

羽絨服、樹脂棉服、各式高級針織成衣、其他一般外套、高階技術功能性外套、套裝、長褲、短褲、高級泳衣、韻律服及高級睡袋等；各式高階羽絨原料如：鵝絨、鴨絨等。

4.計畫開發之新商品

本公司主要為全球知名戶外休閒或運動品牌大廠代工生產高端羽絨服等產品，並未從事自有品牌成衣商品開發，而係由品牌廠提出設計，本公司則配合採用雷射切割、特殊裁剪、大型縫紉、防水貼合及自動充填等技術，協助下游國際大廠開發高機能性產品。去年起已與運動及戶外大廠陸續開發智慧衣(已於 106 年 8 月與紡研所簽訂合作備忘錄)、睡袋及蓄熱保暖衣物等新產品。

(二)產業概況：

1.產業之現況與發展

我國紡織成衣產業自早期的委託代工（Original Equipment Manufacturing，簡稱 OEM）發展至現在之設計加工（Original Design Manufacturer，簡稱 ODM）和自有品牌（Own Branding & Manufacturing，簡稱 OBM）等階段，產業發展至今，歷經逾半個世紀之久，因此，不論就布料生產、染整、加工、填充等製程技術，均累積具世界級之技術水準。近年來國內紡織成衣業者為提高全球之競爭力，加速區域佈局腳步，紛紛跨入中國、越南、柬埔寨...等地區，企業經營型態亦自過去中小企業規模，逐漸轉型為跨國型之國際企業。

近年來全球紡織成衣產業受城鎮都市化之發展、戶外休閒活動之興起，及氣候異常變遷之影響等因素，使得消費者對服裝之訴求，從過去之禦寒或保暖之單一用途或功能，逐漸朝向兼美觀、流行、時尚及機能性之多功能及多樣化發展。各大國際服飾領導品牌，無論是以快時尚起家之 H&M 或 Zara 等平價服飾、或是以專業運動品牌起家之 Adidas、Nike、Puma 等，甚至是以專業戶外品牌起家之 The North Face、Arc'teryx、Patagonia 等中高價國際品牌，為因應消費者對服裝需求朝多元化及多功化之發展趨勢，紛紛以自家核心擅長領域為基礎，融入「時尚」與「機能」元素，延伸切入機能性時尚之紡織產品市場，開發出兼具運動、休閒、戶外、都會等多場合均適宜之服裝。

國際服飾品牌發展趨勢



資料來源：紡織所 ITIS 計畫整理。

依據我國經濟部產業技術知識服務計畫 (Industry & Technology Intelligence Service，簡稱：ITIS)對全球運動服飾之定義，運動服飾產品區分為機能性運動服飾、戶外服飾及 Lifestyle 服飾等三大領域，其中機能性服飾係指專為從事不同類型體育活動所設計之服飾，戶外服飾係指針對方便從事戶外活動所設計之服飾，Lifestyle 服飾則與最新流行趨勢較為貼近，並非以提高運動性為主要目的，而用於都會或休閒場合中穿著之服飾。

全球戶外運動服飾市場於 2021 年市場規模為美元 16,433 百萬，預計於 2028 年達到美元 22,514 百萬的市場規模，2021 年至 2028 年預計市場規模年複合成長率為 4.6%，

戶外運動服飾市場的成長歸因於全球性運動及健身風氣之盛行以及中產階級可支配所得增加。北美洲及歐洲於全球戶外運動服裝市場佔有重大比率，但該些市場正值成熟期，未來市場增長幅度較為穩定。隨著亞太地區穩定的經濟成長，在預測期間內，亞太地區將是高成長的市場。由於民眾生活型態改變，更加注重個人健康及休閒活動，運動休閒及 Lifestyle 之穿搭方式蔚為潮流，為成衣產業創造出新的需求，產品朝輕量化、高機能及時尚感發展。

隨著經濟重啟、疫苗覆蓋率提升及各國寬鬆貨幣政策，使得 2021 年全球經濟大幅成長，但在 COVID-19 變異株肆虐、能源價格上漲、供應鏈短缺及寬鬆貨幣政策緊縮影響，主要經濟預測機構均預估 2022 年全球經濟成長較 2021 年溫和。

全球主要地區及國家經濟成長率預測

地區別	單位：%			
	IMF		OECD	
	2021	2022	2021	2022
全球	5.9	4.4	5.3	3.9
先進經濟體	5.0	3.9	-	-
美國	5.6	4.0	5.6	3.7
歐元區	5.2	3.9	5.2	4.3
日本	1.6	3.3	1.8	3.4
新興及開發中經濟體*	6.5	4.8	-	-
中國大陸	8.1	4.8	8.1	5.1

註：*IMF 為新興經濟體成長率。

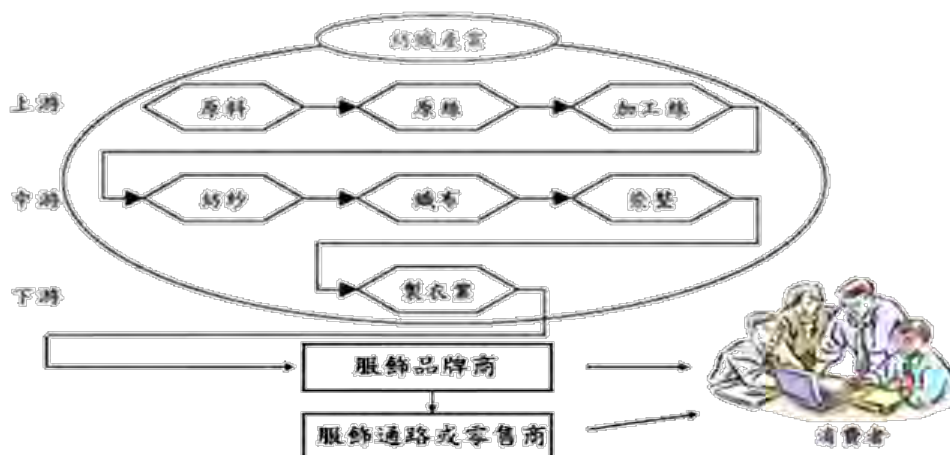
資料來源：1. IMF, World Economic Outlook Update, Jan. 25, 2022.

2. OECD, Economic Outlook: Statistics and Projections.

2. 產業上、中、下游之關聯性

成衣製品是透過上游原物料如羊毛、棉花或石化原料提煉，經製造成纖維後紡成紗線，再織造成布疋，經由染整或後加工處理後，裁剪、縫製梭織及針織布為成衣產品與其他相關紡織商品，最終再透過品牌、通路及零售商銷售予終端消費者，其上、中、下游之關聯圖如下圖所示：

紡織成衣產業上、中、下游關聯圖



資料來源：台經院產經資料庫。

縱觀我國紡織成衣產業鏈發展，中小型企業仍以深耕各別領域為主，然就較具規模之大型紡織公司(如：台塑南亞、台化、福懋集團、遠東集團、台南紡織集團、年興紡織集團、聚陽實業、儒鴻企業集團及廣越企業等)而言，為強化自身之競爭力，除透過跨國佈局策略，提升市場競爭力外，近年來亦有自原擅長之領域，切入上游或下游領域(如本公司由中游加工跨入上游原料及下游通路領域)之趨勢，達成上下游垂直整合效益，進一步提升在全球紡織產業地位。

3.產品之發展趨勢：

(1)消費者對服裝之需求多樣化發展

隨著所得水準的提升、城鎮都市化之發展及戶外休閒活動之興起，帶動消費者對服裝之需求層次提升，因此，廠商在產品設計上除需具備基本之保暖及禦寒功能外，在布料及設計剪裁方面，更需融入美觀、時尚及機能性之元素，才能滿足未來終端消費者對服飾產品之訴求。

(2)布料及製程技術革新發展

鑒於運動休閒服飾市場及戶外用品服飾市場未來將快速成長及消費者對於機能性產品之要求逐漸嚴格，國內外廠商為因應此一趨勢發展，在生產技術方面積極不斷地創新研發，如織布及染整加工方面採用低丹尼數、其它特殊助劑處理；成衣方面運用特殊裁剪、貼合等技術，來達到耐摩擦、高強力、輕薄、保暖、吸汗快乾、透濕防水、抗菌除臭等機能性效果。

(3)環保節能之意識抬頭

在全球氣候變遷情況下，環保與人道已成為每位地球公民重視之議題，故全球服飾及家飾用紡織品的消費市場已朝環保性發展，紡織品除強調符合人體工學與功能性外，從原料之取得需符合及產品之製程均需符合人道、環保、低污染及低耗能等要求(如：生產羽絨外套之鵝絨原料，需符合 Responsible Down Standard(簡稱：RDS)人道羽絨認證標準，尚能確保原料之取得符合人道及環保要求)。因此，在全球環保節能意識抬頭之趨勢下，環保紡織產品未來將成為消費者選擇商品之考量，亦為紡織品未來之發展趨勢。

(4)自動化生產、快速客製化能力

因應未來全球成衣市場之需求增加及人工成本上漲，加上國際品牌廠跨領域發展之趨勢等因素，紡織成衣廠商於產線上，除需加速導入自動化生產設備(如：羽絨填充自動化)，達到提升產能水準外，同時配合國際品牌廠在產品跨領域(如：兼具時尚與機能)之開發需求，提供跨領域之快速客製化能力，才能滿足未來紡織產業及產品之發展趨勢。

4.競爭情形：

本公司競爭能力

(1)品質

本公司經營高級羽絨服已逾 20 餘年，經營團隊成員均是業界技術及經驗翹楚，且各全球知名品牌的品質均有一定的制度與系統，本公司自始至終均全力配合及達成相關品質要求，並持續改善與進步，已獲得全球知名品牌的肯定。

(2)技術

①原料(羽絨)

本公司為垂直整合達到最高效益，因此投資尚弘羽絨股份有限公司以獲得較佳品質的羽絨原料，用於製作成高階技術的羽絨服，並研發出防潑水羽絨、彩色羽絨及防蟎羽絨等高端羽絨原料。

②原料(布料)

本公司所使用的表布和裡布均為各品牌開發所指定的高級布料，功能性、機能性和時尚性均屬上乘，而且甚多布料來自日本各知名紡織業者供應的高階布料，提升產品價值，創造高級羽絨服之形象。

③交貨

配合各品牌客戶縮短交期，達成有效時間內可以迅速交貨，使工廠生產效率提升、財務回收期間縮短。

④研發

本公司除加強產品的設計配合能力之外，在製作技術上的研發也是不遺餘力，例如特殊繡花機的運用生產和模板生產線的大量運用等，及大量使用自動化機器，藉以降低人工成本，用以製作特殊高品質高階技術的羽絨服產品。

(三)技術及研發概況：

1.最近年度及截至年報刊印日止投入之研發費用：

單位：新台幣仟元

項目 \ 年度	109 年 (IFRSs)	110 年 (IFRSs)	111 年第一季 (IFRSs)
研發費用	165,814	166,226	45,158
合併營收淨額	12,188,857	13,022,416	3,006,549
研發費用占營收淨額比例(%)	1.360%	1.276%	1.502%

資料來源：各年度經會計師查核/核閱簽證之財務報告。

2.開發成功的技術或產品：

本公司最近五年度開發成功的技術或協同開發之客戶新產品列示如下：

年度	研發成果
104 年	研發出特殊立體模板可粘接(bonding)表裡布和疏水保暖填充材料(Primaloft)。
105 年	<ol style="list-style-type: none"> 1.開發並生產 Stormdrift 系列，涵蓋高階貼膠技術，其可防風及防水。 2.開發 Seam Sealed、Goretex Bonding 等特殊機台及輔助工具，以提高生產的品質及高效率，並已獲得 Puma、VF(The North Face)、 Helly Hansen 及 Nike 等各大品牌廠之訂單。 3.開發大型壓線及雷射切刀模板機，縮減流程工序，加快並提高品質，以利接單及開發樣之快速完成。
106 年	<ol style="list-style-type: none"> 1.獨家與 Patagonia 共同開發新保暖服飾 Micro Puff 系列，透過創新保暖纖維材料及廣越獨家模板自動化技術，創造媲美羽絨高保暖同時防潑水及永不衰退之保暖效果，此革命性產品 2017 年德國戶外用品展獲得最佳保暖服裝首選榮耀，已正式上市獲得市場熱烈迴響，並獲得 Patagonia 獨家至少 3 年保證訂單。 2.The North Face(TNF)最新一代暖魔球因本公司突破傳統工藝限制，研發最先進的生產技術，TNF 因此設計出完全跳脫傳統方型格的款式，更為活潑，可望能帶領另一股流行風潮並再躍上銷售的另一個巔峰。 3.開發超大型熱、切、壓機台，以及模板機新製程更多元化運用，突破原小型機台之生產瓶頸。 4.增加各種不同新型機台，縮短開發製程及時程，以達成客戶要求、縮短交期。
107 年	<ol style="list-style-type: none"> 1.來自瑞士的頂尖戶外品牌 Mammut 係以頂級工藝聞名，在提供最大舒適度的同時、也能經得起嚴酷環境的考驗。本公司與 Mammut 於 2018 年底共同研發榮獲 2019 ISPO Award 設計大獎的產品：Photics HS Thermo 連帽羽絨外層，不僅運用鐳射熔凝技術自由組合及控制不同區域每一羽絨艙室之大小尺寸形狀、更能精準控制人體每一部位所需之不同羽絨填充量。無針孔特性加上面料自我防護功能，帶來出眾的防風、防水與保暖性能。首批 500 件 Photics HS Thermo 連帽羽絨外層將於 2019 年秋冬全球限量發行。 2.與 Mammut 共同設計睡袋，最新設計新穎獲 Mammut 對製作不同款式之結構與所製作工藝或設計之認同，更符合消費者需求及實用性。 3.更新製造技術，將多道工段、高技術之流程化為簡易工段、自動化、提升效率及品質，減少熟練工之需求。 4.添購開發階段之各種機器，從打版、切布、切模板，一貫作業電腦化，不需有紙板、手工剪布、畫記號線，縮短製作時間、提高品質。
108 年	<ol style="list-style-type: none"> 1.引進全新自動機器設備，簡化解決生產瓶頸、升級版艱深工程技術使產能加倍、不再高度依賴技術工人，徹底降低高階成衣需技術工之難題。 2.將車工需靠人力技術降低至 60%，其餘 40%全為自動機器化，不再耗時訓練眾多車縫技術工，今日到職明日即戰力上線生產，徹底縮短人力訓練時數。 3.生產線有如現代化電子工廠排列式生產，將一般稱為平車技術工及機器陸續淘汰，改為自動車及特殊機器輔助生產並標準化。 4.新一代數位印花結合布料，生產立體圖形之服飾羽毛外套，特殊美觀造型已獲 NIKE 核可生產。
109 年	以先前研發的多重模組加上自動化機器並利用 GSD 數字化，將多工段連接立體化、簡化工段，進而提升效率、標準化品質，達到非技術人員即招即用，使成衣業從原勞力技術邁向機器自動化、模組化的生產，有效降低人力成本並提高生產效率。

年度	研發成果
110 年	1. 為服務客戶及強健自身能力，公司對於多方結構及不同材質的搭配研究出毛+棉、棉+棉球之立體做法、防水做法及保暖多層結構，現 The North Face、Nike、Helly Hansen 等品牌相繼採用，讓消費者有更多的選擇。 2. 由於生產成本增加及招募熟手車工相對困難，近來工廠持續研究生產模組自動化系統，目前已達衣服製作 70% 自動化，另引進各項新自動機器及設備，將困難的結構做簡化動作，進而標準化、品質一致化，提昇客戶滿意度及補足人員技術之欠缺，進而降低成本，預計明年達 80% 以上自動化模組作業。

(四)長、短期業務發展計畫：

1.短期業務發展方向

- (1)隨時掌握羽絨服最新技術發展方向，持續創新，提高生產力與競爭力，根留台灣，放眼全球市場，將主要設計研發及生產技術留在台灣，以高級羽絨原料及高品質羽絨服，服務全球知名客戶。
- (2)上中下游產業合作
 - ①台塑關係企業福懋興業為本公司大股東，基於長期供應商合作關係，本公司可確保取得較合理之原料價格與交貨時效。
 - ②提升量能與質能，提高供應商價值。
 - ③本公司對供應商進行評鑑及要求，強化供應鏈能力。
- (3)垂直整合，提供客戶更高價值的服務
 - ①提供客戶從鴨絨、鵝絨、布，到成衣一貫的服務，建立聯合服務的接單營運模式，因此投資尚弘羽絨取得原料的優先供應，達到垂直整合生產效果，提高產品競爭力。
 - ②朝符合客戶需求的趨勢發展，同時更易確保品質，縮短交期，達到客戶需求。
 - ③與世界頂尖客戶及供應商合作，結合創新技術研發布種及羽絨成衣新款，拉大與同業間的差異，提升整體價值鏈的價值。

2.長期發展計畫

- (1)結合客戶協同設計，共創價值
 - ①深耕全球知名品牌，培養全球時尚知名品牌(如 Moncler、Zegna、Belstaff、Paul & Shark 等)，每年開發 2 至 3 家知名品牌客戶，藉由客戶成長帶動公司業績成長。
 - ②培養設計師協同設計成衣樣式，協助客戶發展新成衣品牌或新市場。
 - ③研發人員協同客戶開發布樣，提前預測客戶需求，將淡季時客戶提早下單改為計畫性生產以加速供貨能力，深化與客戶的關係，共創價值。
- (2)發展環保概念的永續經營 (Sustainability)，達到雙贏

本公司配合全球環保意識的潮流，積極發展再生纖維與環保產品 (Recycle Product)，與客戶 Patagonia 共同開發回收再生樹脂棉及布料，共同促進環保意識，回收再生纖維產品以保護地球。

- (3)落實全球環保意識

本公司轉投資之尚弘羽絨股份有限公司已於 2014 年取得羽絨環保認證 RDS(Responsible Down Standard)，與品牌商建立緊密合作關係，善盡國際社會責任。

(4)推行 FAIR TRADE 全球公平貿易之概念

本公司與客戶美國知名戶外休閒品牌 Patagonia 及世界公平貿易組織 (FAIR TRADE)合作在越南首次推展一項工人生活資助計畫，該計畫由本公司越南古芝廠所有生產出口之 Patagonia 產品 FOB 金額中另外提撥 1%，並由該廠工人組成 PMT(Premium Management Team)委員會，依照該組織規範進行基金之使用，並做推展成效報告。

二、市場及產銷概況

(一)市場分析：

1.主要商品之銷售地區：

單位：新台幣仟元

區域別	109 年度		110 年度	
	金額	%	金額	%
北美洲	3,982,128	32.67	4,953,135	38.04
中國大陸(含香港)	3,772,765	30.95	3,592,923	27.59
歐洲	2,206,286	18.10	2,564,068	19.69
日本	912,332	7.49	512,026	3.93
俄羅斯	355,727	2.92	190,249	1.46
其他	959,619	7.87	1,210,015	9.29
合計	12,188,857	100.00	13,022,416	100.00

註：上述係依產品運送目的地分類。

2.市場佔有率：

本公司主要產品為羽絨服、高階技術性夾克及保暖服飾製造，並為全球知名運動及戶外品牌羽絨服製造商，在此類產品領域產量及金額均已位居全球領先地位多年，於 110 年全集團合併銷售值達到 13,022,416 仟元，年銷量為 59,208 仟件，在全球中高階知名品牌羽絨服產能及產值規模持續增長。

3.市場未來之供需狀況與成長性：

在需求方面，因近年來全球氣候異常，冬季嚴寒，導致羽絨服需求暢旺，加上中國大陸地區國民所得快速遞增，因此需求不斷上揚，使本公司大陸廠的供應量逐年增加，且戶外品牌羽絨服的需求在北美地區增長快速，因此本公司越南各廠的產能也逐年擴張，以符合客戶的成長需求。在供給方面，雖羽絨服需求不斷增加，惟羽毛原料價格起伏不定，故代工廠商在原料來源取得、生產技術、產能及品質等各方面必需不斷精進及突破，才能獲得品牌大廠青睞而持續合作，以維持利潤之成長。

因此，過去數年本公司業績逐年成長，預測未來數年戶外品牌的需求仍然暢旺，本公司各廠仍會持續擴廠，尤其是在輕量、機能性及功能性的羽絨服方面，持續研發，故本公司所屬市場成長性高，未來的產業前景仍然看好。

4. 競爭利基及主要競爭優勢：

(1) 競爭利基

本公司主要產品為羽絨服和高階技術性夾克，以鴨絨、鵝絨及高品質布料經特殊加工處理技術，研發出具保暖性、功能性、輕便性的高品質羽絨服等產品，並與設計時尚結合，且本公司製造羽絨服之技術領先同業，將其推廣至全球知名品牌及最大零售店鋪。

(2) 主要競爭優勢

- ① 提供客戶良好品質的產品以建立可信賴的夥伴關係。
- ② 擁有一貫化垂直整合之工廠(從鴨絨、鵝絨原料、布料、副料乃至成衣)。
- ③ 生產達經濟規模，集中生產以加強生產力，對於原料採購具有價格優勢。
- ④ 密切與上游廠商合作以降低生產異常，增加產品競爭能力。
- ⑤ 產品創新及附加價值高，具較強之競爭能力，產品品質佳且穩定，交貨迅速，運籌管理能力強，可滿足客戶從原料到成品全方位之服務需求。
- ⑥ 本公司經營管理階層具有 20 餘年之紡織成衣製造經驗，深耕市場，專業性獲得品牌大廠高度肯定。

5 發展遠景之有利、不利因素與因應對策：

(1) 有利因素：

① 原料來源穩定

A. 鴨絨、鵝絨原料之供應，若品牌客戶未指定用料，則以本公司之關係企業尚弘羽絨股份有限公司為主。

B. 福懋興業為主要的布料供應商，交期穩定，其他布料供應商和其他副料供應商(如拉鏈廠商 YKK 等)均為品牌客戶長年配合的供應商，交期和品質均穩定。

② 技術領先

本公司各廠幹部均在羽絨行業服務資歷超過 20 年以上，製造技術、研發能力及管理能力均優於同業。

③ 區域化佈局

本公司除台灣內湖總公司之外，同時於多個區域佈局生產基地，分別設置五個越南廠、三個中國廠、一個羅馬尼亞廠及四個約旦廠，多生產基地佈局使本公司能夠取得關稅優惠及就近服務主要銷售市場。

歐盟與越南簽訂之歐越自由貿易協定(EVFTA)於 2020 年 8 月 1 日生效，紡織品為主要受惠之產品別之一，降低客戶自越南採購紡織產品並銷售至歐盟之關稅成本。為就近供應大中華區之羽絨服市場及配合品牌客戶之需求，於中國建立成衣廠及羽絨原料廠，成為客戶信賴的戰略夥伴。羅馬尼亞廠提供奢侈品牌歐洲生產之需求，與商品銷售至歐盟免關稅。此外，約旦廠受惠

於出口美加及歐盟免關稅，使得本公司在中美貿易戰時，提供客戶其他免稅生產基地之選項，以上佈局皆使本公司全球化版圖更趨完整。

(2) 影響未來發展的不利因素及因應對策：

① 中國與越南工資不斷上漲，致生產成本持續增加

中國大陸廠勞工短缺，勞工成本繼續上揚，另越南因有大量外國投資者加入造成勞工的工資成本持續向上攀升。

因應對策：

A. 導入自動化設備及 ERP，提升產線運作效率

投入開發各式特殊機器、自動性機器和輔助工具等設備，提升產線運作效率及減少直接人工的依賴，另本公司亦持續加強工廠管理，導入 e 化，透過 ERP 的建置，提升生產效率，減少浪費與損耗。

B. 持續開發優質之國際級品牌客戶，維持營運成長動能

積極建構全球運籌佈局及分散客戶別，分別為全球知名運動品牌、全球知名戶外品牌和時尚高端品牌，生產據點傾向分散，選擇具競爭力的生產區域從事製造，策略上以台灣為營運中心，在台灣設計、研發、接單、統籌訂單分配與客戶服務，並隨著全球區域經濟的發展，至具有關稅優惠的國家設廠生產，或向出貨地區之供應商採購原料，以獲得關稅減免，藉以提高價格競爭力。

② 產品線集中於秋冬季成衣，致營運淡旺季波動較大

本公司之主要往來客戶均為國際級之品牌大廠，主要產品為羽絨及樹脂棉夾克成衣，占各年度的營收超過七~八成以上，因產品線集中於秋冬季成衣產品，使營運週期有明顯淡旺季之分，使得各季別的營收及獲利表現易出現大幅波動之情事，有鑑於此，本公司將採用下列二項因應對策，來減輕營運淡旺季之影響。

因應對策：

A. 執行垂直整合策略，創造多樣化之營收獲利來源

本公司為強化集團營運版圖及提供客戶較佳之服務品質，採取垂直整合策略，先後跨足上下游之經銷零售與羽絨製造領域，為廣越集團引進多樣化之營收及獲利來源，將有助於平衡各季營收，減低目前營運集中於秋冬季成衣產品之影響。

B. 切入高階新品或熱門之春夏款成衣，增加淡季之業績

本公司為各主要往來國際知名品牌客戶之重要合作夥伴，然本公司將積極切入現有客戶高階新品或熱門春夏款產品線，以提升營運淡季時之營收及獲利水準，並減輕營運受季節性淡旺季之影響。

③ 環保及動物保護意識抬頭，提高產品原料成本

羽絨為本公司羽絨服之重要原料之一，然近年來各國消費者環保及動保意識抬頭，加上 105 年度發生之禽流感事件，致鴨絨、鵝絨原料供應來源不穩及

價格波動現象，影響羽絨原料之取得成本，有鑑於此，本公司擬以下列二項因應對策，以減輕羽絨原料成本波動對營運之影響。

因應對策：

A. 持續開發樹脂棉服產品，分散羽絨服之出貨比重

本公司近年來持續加強與各國際品牌客戶合作開發樹脂棉夾克產品，取得各國際品牌客戶之樹脂棉夾克訂單，帶動樹脂棉夾克營收規模持續成長，將可有效分散羽絨原料波動對本公司造成之不利影響。

B. 向上整合成立羽絨廠，穩定原料來源

本公司之子公司尚弘羽絨股份有限公司(簡稱尚弘羽絨)已於103年取得羽絨環保認證 RDS(Responsible Down Standard)，確保取得來源及過程符合品牌大廠之要求；此外，尚弘羽絨將嚴格執行分散採購政策，以避免受到單一地區羽絨供給短缺情形影響。

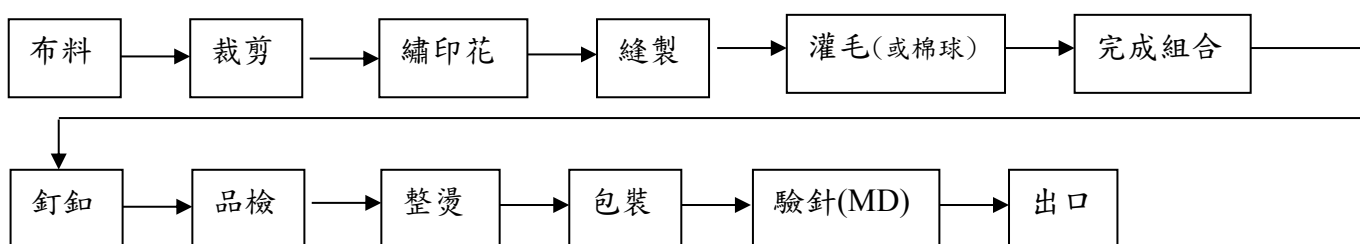
(二) 主要產品之重要用途及產製過程：

1. 主要產品的重要用途

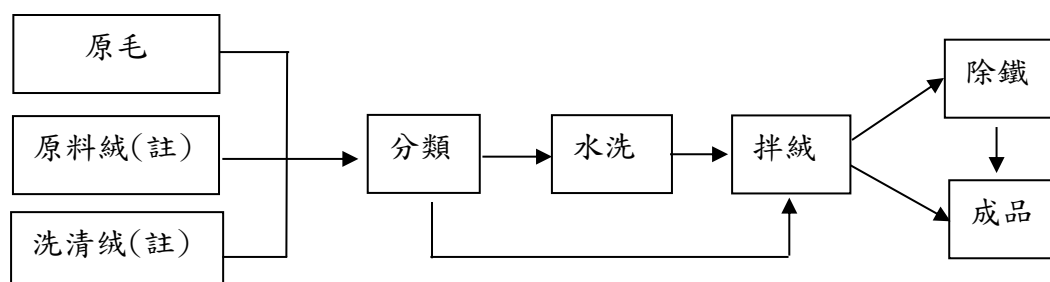
主要產品	重要用途
成衣服裝	戶外、運動、保暖、保護人體生活安全舒適
羽絨原料	戶外休閒市場機能性服飾之填充料。

2. 主要產品之產製過程

以羽絨服舉例：



以羽絨原料舉例：



註:原料絨係粗洗後之原絨；洗清絨係經精洗後之原絨

(三)主要原料之供應狀況：

原 料	供應來源	供應情形
主料(布、各類布)	全世界各布廠	供應情形良好
副料(拉鍊、釦子、線及標)	全世界各副料廠	供應情形良好
羽絨及各類棉	子公司尚弘羽絨、歐洲、美國、中國、台灣	供應情形良好

(四)主要進銷貨客戶名單

- 1.最近二年度任一年度中曾占進貨總額百分之十以上之供應商名稱及其進貨金額與比例，並說明其增減變動原因

單位：新台幣仟元

項目	109 年度				110 年度				111 年度截至第一季止			
	名稱	金額	占全年度進貨淨額比率	與發行人之關係	名稱	金額	占全年度進貨淨額比率	與發行人之關係	名稱	金額	占全年度進貨淨額比率	與發行人之關係
1	福懋集團	857,070	15.98%	(註)	福懋集團	793,833	11.05%	(註)	福懋集團	327,557	11.74%	(註)
	其他	4,506,881	84.02%	-	其他	6,387,325	88.95%	-	其他	2,463,421	88.26%	-
	進貨淨額	5,363,951	100.00%	-	進貨淨額	7,181,158	100.00%	-	進貨淨額	2,790,978	100.00%	-

註：本公司之法人董事。

增減變動原因說明：本公司營運模式係屬接單生產，進貨金額與客戶下單量同步；109年度自福懋集團及整體採購金額較 110 年度少，係受新冠肺炎疫情影響客戶下單量所致。

- 2.最近二年度任一年度中曾占銷貨總額百分之十以上之客戶名稱及其銷貨金額與比例，並說明其增減變動原因

單位：新台幣仟元

項目	109 年度				110 年度				111 年度截至第一季止			
	名稱	金額	占全年度銷貨淨額比率(%)	與發行人之關係	名稱	金額	占全年度銷貨淨額比率(%)	與發行人之關係	名稱	金額	占全年度銷貨淨額比率(%)	與發行人之關係
1	Adidas 集團	4,580,483	38%	無	Adidas 集團	3,668,696	28%	無	Patagonia	452,528	15%	無
2	Patagonia	1,830,879	15%	無	VF 集團	2,609,609	20%	無	Adidas 集團	356,488	12%	無
3	VF 集團	1,216,242	10%	無	Patagonia	1,344,722	10%	無	VF 集團	281,429	9%	無
	其他	4,561,253	37%		其他	5,399,389	42%		其他	1,916,104	64%	
	銷貨淨額	12,188,857	100%		銷貨淨額	13,022,416	100%		銷貨淨額	3,006,549	100%	

增減變動原因說明：受新冠肺炎疫情影響，110 年度僅對 VF 集團銷售金額倍增，其他品牌訂單多為減少或遞延，至 111 年第一季營收增長。

(五)最近二年度生產量值表

單位：仟件；新台幣仟元

年度 生產量值 主要產品	109 年度			110 年度		
	產能	產量	產值	產能	產量	產值
羽絨服	4,427	4,427	5,197,522	4,556	4,556	4,560,335
樹脂棉服	2,743	2,743	2,390,233	2,861	2,861	2,250,136
其他	11,480	11,480	1,393,078	52,043	52,043	1,820,173
合計	18,650	18,650	8,980,833	59,460	59,460	8,630,644

增減變動原因說明：本公司營運模式係屬接單生產，109 年度受新冠肺炎疫情影響，終端需求不明使得客戶改變下單策略，致本公司 109 年度生產量值皆較 110 年度減少。110 年度受疫情影響趨緩，故生產量值皆較 109 年度增加。

(六)最近二年度銷售量值表

年度 銷售量值 主要商品	109 年度				110 年度			
	內銷		外銷		內銷		外銷	
	量	值	量	值	量	值	量	值
羽絨服	-	-	4,430	5,912,055	-	-	4,435	5,244,405
樹脂棉服	-	-	2,900	2,794,217	-	-	2,807	2,484,639
其他	86	9,012	11,675	3,473,573	685	35,038	51,281	5,258,334
合計	86	9,012	19,005	12,179,845	685	35,038	58,523	12,987,378

增減變動原因說明：110 年歐美各國經濟重啟及疫苗履蓋率提升，使民眾生活陸續恢復正常，故對運動及戶外休閒服飾需求增加，致 110 年度銷售量值皆較 109 年度上升。

三、最近二年度及截至年報刊印日止從業員工資料：

單位：人；%

年 度		109 年度	110 年度	111 年截至 4 月 30 日
員 工 人 數	研 發 部 門	380	406	419
	業 務 部 門	198	203	213
	管 理 部 門	1,034	1,131	1,169
	製 造 部 門	17,098	18,066	20,187
	合 計	18,710	19,806	21,988
平 均 年 齡		36.36	36.56	36.06
平 均 服 務 年 資		5.02	5.12	5.09
學 歷 分 布 比 率	博 士	-	-	-
	碩 士	0.17	0.16	0.15
	大 專	6.55	6.57	6.17
	高 中	23.07	24.64	23.58
	高 中 以 下	70.21	68.63	70.10

四、環保支出資訊：

本公司主要經營國際知名品牌(如：Nike、Adidas、Puma、Under Armour、The North Face 及 Patagonia 等) 委託縫製、印繡、熱壓、高週波無縫貼合等技術，加工為外套、羽絨服等成品。環保方面依據 ISO 國際標準，除每年定期接受各代工品牌負責永續製造經營和企業社會責任相關部門查核並持續改善外，並由工廠所在地各國政府環保部門定期查核追蹤各項指標績效。本公司深感永續製造及永續經營之環保概念及目標重要性，積極推動並接受國際知名品牌所委託第三方環保專業組織或國際非營利推動持續經營的機構、協會直接或間接輔導。

本公司所屬越南古芝廠、前江廠及中國嘉興廠已由英國標準協會(BSI)通過 ISO 14001 環境管理和 OHSAS 18001(越南廠區)/ ISO45001(中國廠區)職業衛生安全兩項驗證。在永續經營和節能減碳的指導原則下，本公司所屬各廠接受各品牌、品牌委外或品牌 CSR 單位的指導、監督及查驗如下：

- Nike 委託 H2O Insight Team (online reporting system at www.h2oinsight.com) 進行水資源運用的監督和報告，並按月在 nikeconnect.com 網站更新對環境、衛生、和安全的 KPI，亦導入 Integration Point System，及自費請獨立第三方根據自我評估報告做最後審驗。
- Adidas 委外獨立第三方執行環境檢測 IEEM Independent External Environmental Monitor 計畫，由本公司自費請獨立第三方來廠查驗成果列入年度環境主要成果指標 E-KPI。Adidas 內部由所屬各廠自 2010 年利用 Environmental Metrics Reporting Tool (EMeReT)線上報告系統監控節能減碳、水資源、廢棄物處理等事項。

- VF (主要代工品牌 The North Face) 經由 SO (Sustainable Operation Team) 小組督導並委外由越南當地專家和環境監測單位來進行環境評估和能源使用效率的科學數據報告，由越南各廠執行改善計畫並持續監督。
- Puma 除導入 CONSERV (Conservation of Environmental Resources in Vietnam) 永續經營戰略計畫減低能源耗用外，並導引本公司所屬各廠持續性的在 www.enablon.com (Enablon is the world's leading provider of Sustainability, EH&S and Operational Risk Management Software) 網站做環境、衛生、和安全方面的改善報告。

本公司所屬各廠都嚴謹面對永續經營觀念下，如何提升改善生產對能源的高效利用、節能減碳，並善盡愛護地球的責任。

近年來，由美國成衣協會(SAC)所推廣利用的 HIGG INDEX，廣為全球知名品牌所推崇並在 VF 和 Patagonia、Adidas、Puma 等品牌推薦下，本公司所屬各廠登記為 Facility Module(生產製造商模式)，配合七大項目(環境管理系統、能源使用和溫室氣體排放、水資源利用、廢水排放、氣體排放、廢棄物管理、化學品管理)，進行追蹤和改善，此七大項目也是本公司政策上的環境控制指標。

2016 年和 2017 年度本公司所屬各廠在生產線使用 LED 節能燈取代全部傳統日光燈和大部分的節能燈。將所有生產線進行改裝，將電線、電纜線採用隱藏式處理，達到生產線美觀、高效的要求。部分傳統式鍋爐提供蒸汽熱能也已經在節能、高效的要求下，持續換裝新式區域定點的電熱能整燙機所取代。2017 年 4 月隆安新廠已開始投產，該廠採用新式廠房設計，將雨水回收使用納入主要設計改善項目。

1. 依法令規定，應申領污染設施設置許可證或污染排放許可證或應繳納污染防治費用或應設立環保專責單位人員者，其申領、繳納或設立情形之說明：

本公司海外子公司尚弘羽絨沭陽有限公司污水處理設備投資人民幣 2,650,000 元，2015 年 11 月 30 日開始試運轉。清洗羽絨一槽需耗用 50~60 噸的水，2019 年預計水洗線產量為 80 噸，一槽清洗 150 公斤羽絨，共需耗用 26,666 噸的水，因污水處理設備的運轉可回收三分之二的廢水再利用，預計一年可以節省 17,777 T 的用水量(可節省 17,777 T * RMB1.8 = RMB31,998)，排污許可證已於 2020 年 6 月取得。

本公司海外子公司中國嘉興廣越服裝有限公司 2011 年 11 月投資人民幣 400,000 元興建園區污水管網排放工程，廠區每日產生的廢水直接經污水管網輸送到市政污水處理公司，每噸處理費為 RMB2.4 元，根據公司排汙申報，當地環保審核，每季度向環保部門繳納排汙費，排污許可證已取得。

2.列示公司有關防治環境污染主要設備之投資及其用途與可能產生效益：

防治污染設備明細

110年12月31日

設備名稱	數量	取得日期	投資成本	未折減餘額	用途及預計可能產生效益
尚弘羽絨沭陽有限公司					
污水處理設備	1座	104年11月	人民幣265萬	人民幣148萬。 註:106年2月列為固定資產。	清洗羽絨污水處理，最大處理量40噸/小時，污水最大處理量150噸/小時，處理後可循環使用。
嘉興廣越服裝有限公司					
鍋爐布袋除塵系統	1套	107年11月	約人民幣11萬	—	用於鍋爐粉塵排放之收集，以達到環保排放之目的。

積極配合代工品牌客戶對環境保護及防治污染高標準要求所需，本公司所屬各廠對於生產製造環境的「生活用水排放」皆設置生活用水排放處理設備。工廠所在地如屬於工業區係由工業區管理局督導的防治污染設備(如前江廠)，統一採用工業區的標準來進行環境污染的防治。工廠所在地如在工業區之外(如古芝廠及嘉興廠)均採用一般生活用水排放的防治污染設備並接受政府相關環保單位定期、不定期的檢驗和督導。

- 3.最近二年度及截至年報刊印日止，公司改善環境污染之經過；其有污染糾紛事件者，並應說明其處理經過：無。
- 4.最近二年度及截至年報印日止，公司因污染環境所受損失(包括賠償)，處分之總額，並揭露其未來因應對策(包括改善措施)及可能之支出(包括未採取因應對策可能發生損失、處分及賠償之估計金額，如無法合理估計者，應說明其無法合理估計之事實)：無
- 5.目前污染狀況及其改善對公司盈餘、競爭地位及資本支出之影響及其未來二年度預計之重大環保資本支出：無。

五、勞資關係：

(一)本公司各項員工福利措施、進修、訓練、退休制度與其實施狀況，以及勞資間之協議與各項員工權益維護措施情形整理如下：

1.員工福利措施：

(1)公司提供之福利措施：勞健保、團保、出差旅行平安險、年終獎金及各子公司之生產工廠所在地依當地國勞動法所規定的福利等。

(2)職工福利委員會：本公司已依職工福利金條例成立職工福利委員會，統籌各項職工福利，推動成立社團並予以經費補助。每年度編製預算及福利規劃，除對員工之婚、喪、病及生育予以各項補助外，尚有生日及年節禮金，並定期辦理各項旅遊活動，以調劑員工身心並加強員工間之聯誼。各海外子公司之生產工廠依當地國家勞動法規定成立工團和聯團，並依法提撥工團費由工團和聯團依勞動法運用在勞工福利改善。

2.進修與訓練：

本公司對新進員工給予職前訓練，幫助新進人員早日熟悉工作環境並及早進入狀況，另外依員工之工作需求，再配合員工的專長進行工作內及工作外的訓練，以提高員工之工作績效。所有在職和職前、專業專職專科操作、環境衛生和安全訓練項目都必須定期報告所有代工品牌的企業責任部門，定期績效考核並評等，各海外生產工廠亦積極配合品牌客戶推動之各項專案，如管理技巧訓練、女性主管論壇。

3.員工退休制度與實施情形：

為使本公司員工在職時能安心工作，並維護其退休後生活，員工退休係依據勞工退休金條例及相關規定辦理。本公司全體員工均適用勞退新制，依個人薪資提繳百分之六存入勞保局個人退休金專戶，若勞工有自願提繳者亦將其提繳金額存入相同帳戶中。各海外子公司之投資生產工廠則依當地國勞動法規定作業，執行的工作成果和報告也都由各代工品牌的企業責任部門定期查核或委託第三方顧問公司進行查核並評定，所有工作均依當地國勞動法執行作業。

4.勞資間協議與員工權益維護措施情形

本公司系秉持「勞資一體」之理念，著重合理化、人性化的管理，建立順暢之溝通管道，維持勞資雙方良好關係，共同創造生產力，分享利潤，建立穩定和諧的勞資關係，故本公司最近年度及截至本年報刊印日止，並無重大勞資糾紛發生。各海外工廠除成立工會使員工可向工會反映或申訴權益問題外，並依當地勞動法規定每年完成工資集體協議並依照勞動法申報給當地政府勞動部備案。勞工權益依當地國勞動法給予保障並由代工品牌客戶定期審核執行。

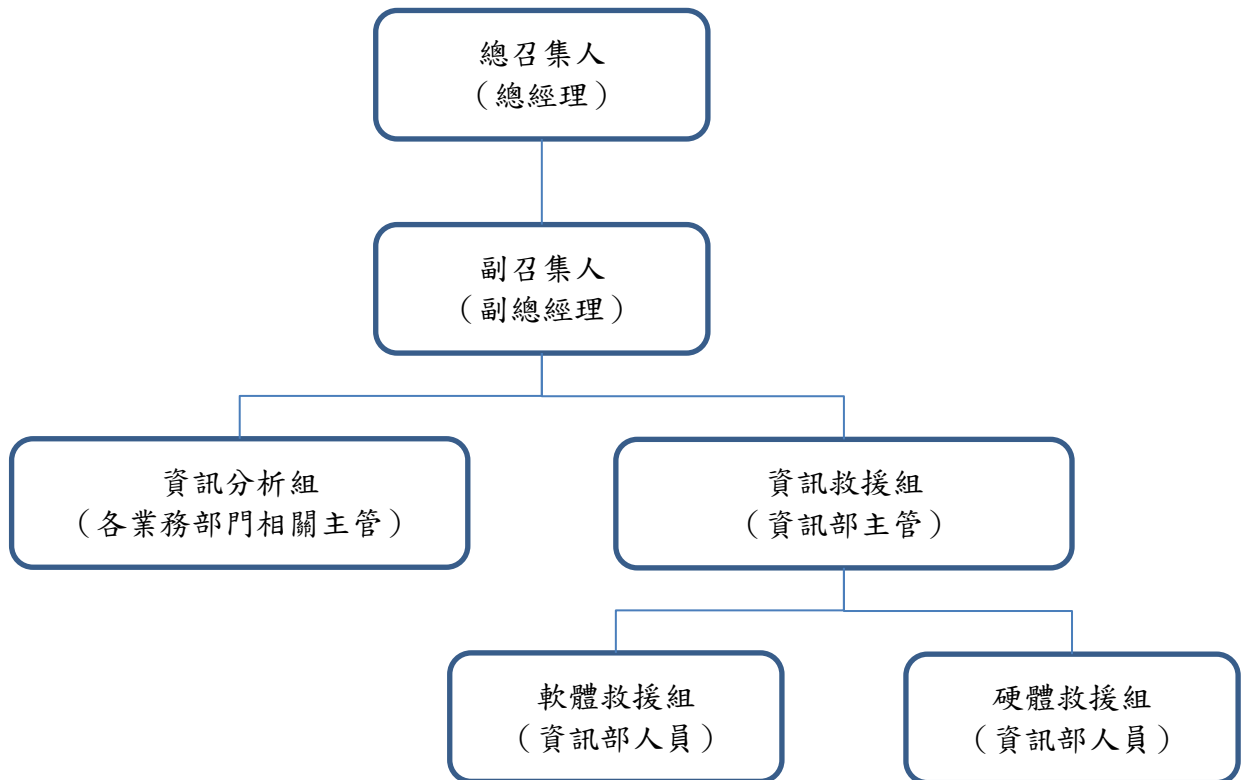
(二)最近二年度及截至年報列印日止，公司因勞資糾紛所遭受之損失，並揭露目前及未來可能發生之估計金額與因應措施，如無法合理估計，應說明無法合理估計之事實：無。

六、資通安全管理：

- (一) 敘明資通安全風險管理架構、資通安全政策、具體管理方案及投入資通安全管理之資源等。

本公司資訊安全之權責單位為資訊部，該部設置資訊主管乙名，與專業資訊人員數名，負責訂定內部資訊安全政策、規劃暨執行資訊安全作業與資安政策推動與落實。

本公司風險管理架構如下：



本公司資訊安全管理機制，包含以下重點：

- 制度規範：本公司內部訂定多項資訊安全規範與制度，以規範公司人員資訊安全行為，定期檢視相關制度是否符合營運環境變化並適時調整；每年定期執行內部與外部會計師風險評稽核作業，以強化公司機密資料之作業管理。
- 科技運用：本公司為了防範各種外部資安威脅，除用多層式網路架構設計外，更建置各式資安防護系統，以提昇整體資訊之安全性；為確保內部人員作業符合公司制度規範，亦設計作業程序與導入資安系統工具，落實人員資訊安全管理。
- 人員訓練：本公司定期實施新進人員職前訓安全教育訓練實務課程，並不定時發佈資安電子刊物，藉以提升內部人員資安知識與專業技能。

本公司實施之資訊安全管理措施如下：

1. 權限管理
說明：人員帳號、權限管理與系統操作行為之管理措施
相關作業：人員帳號權限管理及定期查核
2. 存取控管
說明：人員存取內外部系統，及資料傳輸管道之控制措施

相關作業：內外部存取管控措施
 資料外泄管道之控制措施
 操作行為軌跡記錄分析

3. 外部威脅

說明：內部系統潛在弱點、中毒管道、與防護措施

相關作業：主機、電腦弱點偵測及更新措施
 病毒防護與惡意程式偵測

4. 系統可用性

說明：系統可用狀態，與服務中斷時之處理措施

相關作業：系統、網路可用狀態監控及通報機制
 服務中斷之應變措施
 資料備份、備援措施，本地、異地備援機制
 定期災害還原演練

(二) 列明最近年度及截至年報刊印日止，因重大資通安全事件所遭受之損失、可能影響及因應措施，如無法合理估計者，應說明其無法合理估計之事實。

無重大資安事件

七、重要契約：

契約主體	契約對象	契約起訖日期	主要內容	限制條款
廣越企業股份有限公司	Adidas Sourcing Limited	2013/06/17~	品牌服裝授權製作	無
廣越企業股份有限公司	VF Corporation	2007/08/08~	品牌服裝授權製作(The North Face、Timberland)	無
廣越企業股份有限公司	NIKE Trading Company BV Singapore	2011/02/17~	品牌服裝授權製作	無
廣越企業股份有限公司	Patagonia Inc	2022/01/01~	品牌服裝授權製作	無
廣越企業股份有限公司	World Cat Limited	2021/05/07~	品牌服裝授權製作(Puma)	無
廣越企業股份有限公司	Mont Bell Co., Ltd	2011/01/01-	品牌服裝授權製作	無
廣越企業股份有限公司	Under Armour, Inc.	2017/10/11~	品牌服裝授權製作	無
廣越企業股份有限公司	Mammut Sports Group AG.	2016/12/09~	品牌服裝授權製作	無
廣越企業股份有限公司	Helly Hansen Far East Ltd	2021/04/01~	品牌服裝授權製作	無
廣越企業股份有限公司	New Balance Athletics, Inc.	2022/01/02~	品牌服裝授權製作	無

契約主體	契約對象	契約起訖日期	主要內容	限制條款
廣越企業股份有限公司	ARITZIA LP	2021/04/19~	品牌服裝授權製作	無
廣越企業股份有限公司	Marmot Mountain LLC	2022/01/01~	品牌服裝授權製作	無
廣越企業股份有限公司	BIANCOSPINO S.R.L.	2016/11/29	股權購買協議書	無
廣越企業股份有限公司	Principle & Will Co., Ltd.	2020/11/18	認股協議書	無
廣越企業股份有限公司	Sidney Apparels LLC	2021/10/15	取得 100%股權	無

註：合約日期以最新有效合約為主(授權書係一年一簽，另餘供應/製造合約均未載明迄日)。

陸、財務概況

一、最近五年度簡明資產負債表及綜合損益表，以及簽證會計師姓名及其查核意見：

(一)最近五年度簡明資產負債表及綜合損益表

1.國際財務報導準則—合併

簡明資產負債表—國際財務報導準則—合併

單位：新台幣仟元

年度 項 目	最 近 五 年 度 財 務 資 料					當年度截至 3月31日 財 務 資 料	
	106 年度	107 年度	108 年度	109 年度	110 年度		
流動資產	5,987,697	7,612,631	7,897,890	8,258,585	10,067,437	11,669,709	
不動產、廠房及設備	2,080,491	2,319,671	2,321,702	2,764,845	2,938,161	2,997,965	
無形資產	282,084	411,350	385,712	396,530	359,695	367,645	
其他資產	343,034	484,070	1,049,951	1,450,043	1,474,011	1,666,639	
資產總額	8,693,306	10,827,722	11,655,255	12,870,003	14,839,304	16,701,958	
流動負債	分配前	2,064,121	3,043,953	2,021,980	2,642,800	5,816,994	7,297,245
	分配後	2,535,512	3,664,205	2,797,295	2,973,601	尚未分配	尚未分配
非流動負債	52,152	329,187	1,837,355	2,073,862	630,741	764,177	
負債總額	分配前	2,116,273	3,373,140	3,859,335	4,716,662	6,447,735	8,061,422
	分配後	2,587,664	3,993,392	4,634,650	5,047,463	尚未分配	尚未分配
歸屬於母公司業主之權益	6,325,244	6,626,249	6,954,469	6,656,239	6,890,951	7,047,835	
股本	1,037,639	1,033,753	1,033,753	1,033,753	1,033,753	1,033,753	
資本公積	2,873,215	2,868,874	2,939,320	2,939,320	2,951,918	2,951,918	
保留盈餘	分配前	2,753,260	2,974,086	3,358,791	3,119,074	3,402,017	3,412,045
	分配後	2,281,869	2,353,834	2,583,476	2,788,273	尚未分配	尚未分配
其他權益	(246,533)	(250,464)	(377,395)	(435,908)	(496,737)	(349,881)	
庫藏股票	(92,337)	-	-	-	-	-	
非控制權益	251,789	828,333	841,451	1,497,102	1,500,618	1,592,701	
權益總額	分配前	6,577,033	7,454,582	7,795,920	8,153,341	8,391,569	8,640,536
	分配後	6,105,642	6,834,330	7,020,605	7,822,540	尚未分配	尚未分配

註：上開財務數據均經會計師查核簽證或核閱。

簡明損益表—國際財務報導準則—合併

單位：新台幣仟元，每股盈餘為元

項 目	年 度					當年度截至 3月31日 財 務 資 料
	最 近	五	年	度	財 務 資 料	
	106 年度	107 年度	108 年度	109 年度	110 年度	
營業收入	10,203,655	13,280,440	16,259,317	12,188,857	13,022,416	3,006,549
營業毛利	1,423,082	2,210,347	2,545,181	1,285,610	1,871,626	416,522
營業損益	655,338	1,106,144	1,382,354	280,398	684,715	74,450
營業外收入及支出	27,658	9,572	2,937	406,000	289,367	21,647
稅前淨利	682,996	1,115,716	1,385,291	686,398	974,082	96,097
繼續營業單位本期淨利	546,996	857,041	1,097,607	557,830	726,258	63,884
停業單位損失	-	-	-	-	-	-
本期淨利（損）	546,996	857,041	1,097,607	557,830	726,258	63,884
本期其他綜合損益（稅後淨額）	(110,617)	4,405	(151,872)	(66,165)	(117,823)	185,083
本期綜合損益總額	436,379	861,446	945,735	491,665	608,435	248,967
淨利歸屬於母公司業主	523,945	768,584	1,006,033	537,296	630,502	10,028
淨利歸屬於非控制權益	23,051	88,457	91,574	20,534	95,756	53,856
綜合損益總額歸屬於母公司業主	409,542	771,500	878,026	477,085	557,687	156,884
綜合損益總額歸屬於非控制權益	26,837	89,946	67,709	14,580	50,748	92,083
每股盈餘	\$5.07	\$7.43	9.73	5.20	6.10	0.10

註 1：上開財務數據均經會計師查核簽證或核閱。

2.國際財務報導準則——個體

簡明資產負債表—國際財務報導準則一個體

單位：新台幣仟元

項 目	年 度	最 近 五 年 度 財 務 資 料					當年度截至 3月31日 財 務 資 料
		106 年度	107 年度	108 年度	109 年度	110 年度	
流動資產		3,814,881	4,147,574	3,916,942	3,968,717	5,204,655	不適用
不動產、廠房及設備		569,641	568,973	565,433	648,375	654,869	
無形資產		6,270	7,944	5,736	4,179	3,766	
其他資產		3,742,561	4,787,309	5,492,138	6,024,365	6,008,047	
資產總額		8,133,353	9,511,800	9,980,249	10,645,636	11,871,337	
流動負債	分配前	1,755,957	2,556,364	1,271,036	2,146,557	4,593,490	
	分配後	2,227,348	3,176,616	2,046,351	2,477,358	尚未分配	
非流動負債		52,152	329,187	1,754,744	1,842,840	386,896	
負債總額	分配前	1,808,109	2,885,551	3,025,780	3,989,397	4,980,386	
	分配後	2,279,500	3,505,803	3,801,095	4,320,198	尚未分配	
歸屬於母公司業主之權益		不適用	不適用	不適用	不適用	不適用	
股本		1,037,639	1,033,753	1,033,753	1,033,753	1,033,753	
資本公積		2,873,215	2,868,874	2,939,320	2,939,320	2,951,918	
保留盈餘	分配前	2,753,260	2,974,086	3,358,791	3,119,074	3,402,017	
	分配後	2,281,869	2,353,834	2,583,476	2,788,273	尚未分配	
其他權益		(246,533)	(250,464)	(377,395)	(435,908)	(496,737)	
庫藏股票		(92,337)	-	-	-	-	
非控制權益		不適用	不適用	不適用	不適用	不適用	
權益總額	分配前	6,325,244	6,626,249	6,954,469	6,656,239	6,890,951	
	分配後	5,853,853	6,005,997	6,179,154	6,325,438	尚未分配	

註：上開財務數據均經會計師查核簽證。

簡明損益表—國際財務報導準則—個體

單位：新台幣仟元，每股盈餘為元

項 目	最 近 五 年 度 財 務 資 料					當年度截至 3月31日 財 務 資 料
	106 年度	107 年度	108 年度	109 年度	110 年度	
營業收入	7,321,359	8,348,581	10,876,502	7,854,318	7,206,565	不適用
營業毛利	634,315	564,979	766,479	399,207	461,356	
營業損益	398,350	276,969	452,038	124,588	189,292	
營業外收入及支出	219,485	667,952	733,316	445,566	534,937	
稅前淨利	617,835	944,921	1,185,354	570,154	724,229	
繼續營業單位本期淨利	523,945	768,584	1,006,033	537,296	630,502	
停業單位損失	-	-	-	-	-	
本期淨利（損）	523,945	768,584	1,006,033	537,296	630,502	
本期其他綜合損益（稅後淨額）	(114,403)	2,916	(128,007)	(60,211)	(72,815)	
本期綜合損益總額	409,542	771,500	878,026	477,085	557,687	
淨利歸屬於母公司業主	不適用					
淨利歸屬於非控制權益						
綜合損益總額歸屬於母公司業主						
綜合損益總額歸屬於非控制權益						
每股盈餘	\$5.07	\$7.43	9.73	5.20	6.10	

註：上開財務數據均經會計師查核簽證。

(二)最近五年度簽證會計師姓名及查核意見

年度	會計師事務所	會計師姓名	查核意見
106 年	勤業眾信聯合會計師事務所	林宜慧、陳慧銘	無保留意見
107 年	勤業眾信聯合會計師事務所	郭乃華、陳慧銘	無保留意見
108 年	勤業眾信聯合會計師事務所	謝明忠、呂宜真	無保留意見
109 年	勤業眾信聯合會計師事務所	謝明忠、呂宜真	無保留意見
110 年	勤業眾信聯合會計師事務所	呂宜真、黃毅民	無保留意見

二、最近五年度財務分析：

(一)國際財務報導準則——合併

分析項目 (註 2)		最近五年度財務分析 (註 1)						當年度截至 3月31日 財務資料
		106年	107年	108年	109年	110年		
財務結構 (%)	負債占資產比率	24.34	31.15	33.11	36.65	43.45	48.27	
	長期資金占不動產、廠房及設備比率	318.64	335.55	414.92	369.90	307.07	313.70	
償債能力 (%)	流動比率	290.08	250.09	390.60	312.49	173.07	159.92	
	速動比率	180.52	127.44	213.40	195.84	98.54	75.03	
	利息保障倍數	27.21	26.16	20.92	13.91	20.06	8.14	
經營能力	應收款項週轉率(次)	10.69	10.39	12.86	11.73	8.66	6.84	
	平均收現日數	34.14	35.12	28.38	31.12	42.15	53.36	
	存貨週轉率(次)	5.19	3.89	3.93	3.39	3.09	2.03	
	應付款項週轉率(次)	21.57	17.04	20.19	16.82	14.28	9.73	
	平均銷貨日數	70.32	93.83	92.88	107.67	118.12	179.80	
	不動產、廠房及設備週轉率(次)	5.02	6.04	7.01	4.79	4.57	4.05	
	總資產週轉率(次)	1.22	1.36	1.45	0.99	0.94	0.76	
獲利能力	資產報酬率(%)	6.77	9.14	10.26	4.90	5.54	1.89	
	權益報酬率(%)	8.32	12.22	14.39	7.00	8.78	3.00	
	稅前純益占實收資本額比率(%)	65.82	107.97	134.01	66.40	94.23	37.18	
	純益率(%)	5.36	6.45	6.75	4.58	5.58	2.12	
	每股盈餘(元)	5.07	7.43	9.73	5.20	6.10	0.10	
現金流量	現金流量比率(%)	(22.22)	1.84	77.85	66.06	(21.93)	(7.27)	
	現金流量允當比率(%)	31.38	23.36	36.84	49.83	22.19	19.39	
	現金再投資比率(%)	(16.08)	(5.25)	9.72	9.03	(16.33)	(5.21)	
槓桿度	營運槓桿度	1.26	1.21	1.20	1.92	1.44	2.14	
	財務槓桿度	1.04	1.04	1.05	1.23	1.08	1.22	

請說明最近二年度各項財務比率變動原因。(若增減變動未達 20% 者可免分析)

1. 流動比率及速動比率較去年同期下降，主係因本年度購料需求上升致銀行信用狀借款增加，以及應付公司債將於 111 年到期而轉列流動負債所致。
2. 利息保障倍數、權益報酬率、稅前純益占實收資本額比率以及純益率較去年同期上升，主係因去年整體營業受 COVID-19 疫情影響，部分客戶改變原下單計畫，導致整體營收及淨利下降；今年度客戶訂單逐漸恢復，且持續管控生產成本，整體淨利呈顯著提升所致。
3. 應收款項週轉率下降、平均收現日數增加，主係因今年底訂單及生產恢復，應收帳款及存貨增加所致。
4. 現金流量比率變動差異分析請參照「柒、財務狀況及財務績效之檢討分析與風險事項」之「三、現金流量分析」。

註 1：各項財務比率係以經會計師查核簽證或核閱之財務報表資料計算。

註 2：上列計算公式列示詳 (二) 國際財務報導準則——個體之註 2。

(二)國際財務報導準則——個體

分析項目 (註 2)		最近五年度財務分析 (註 1)					當年度截至 3月31日 財務資料
		106年	107年	108年	109年	110年	
財務結構 (%)	負債占資產比率	22.23	30.34	30.32	37.47	41.95	不適用
	長期資金占不動產、廠房及設備比率	1119.55	1222.45	1540.27	1310.83	1111.34	
償債能力 (%)	流動比率	217.25	162.25	308.17	184.89	113.31	
	速動比率	154.96	97.75	187.49	137.76	70.73	
	利息保障倍數	47.34	34.00	31.99	18.62	23.53	
經營能力	應收款項週轉率(次)	10.07	9.88	15.32	15.83	8.62	
	平均收現日數	36.25	36.94	23.83	23.06	42.34	
	存貨週轉率(次)	7.44	5.69	6.37	5.88	4.56	
	應付款項週轉率(次)	14.16	14.35	20.74	17.40	11.18	
	平均售貨日數	49.06	64.15	57.30	62.07	80.04	
	不動產、廠房及設備週轉率(次)	12.81	14.66	19.18	12.94	11.06	
	總資產週轉率(次)	0.89	0.95	1.12	0.76	0.64	
獲利能力	資產報酬率(%)	6.53	8.97	10.65	5.47	5.84	
	權益報酬率(%)	8.13	11.87	14.82	7.90	9.31	
	稅前純益占實收資本額比率(%)	59.54	91.41	114.67	55.15	70.06	
	純益率(%)	7.16	9.21	9.25	6.84	8.75	
	每股盈餘(元)	5.07	7.43	9.73	5.20	6.10	
現金流量	現金流量比率(%)	(22.93)	(11.01)	49.37	36.88	(21.38)	
	現金流量允當比率(%)	32.94	15.61	26.39	18.32	(5.00)	
	現金再投資比率(%)	(16.28)	(11.10)	0.09	0.20	(18.72)	
槓桿度	營運槓桿度	1.02	1.04	1.02	1.08	1.05	
	財務槓桿度	1.03	1.12	1.09	1.35	1.20	

請說明最近二年度各項財務比率變動原因。(若增減變動未達 20% 者可免分析)

1. 流動比率及速動比率較去年同期下降，主係因本年度購料需求上升致銀行信用狀借款增加，以及應付公司債將於 111 年到期而轉列流動負債所致。
2. 利息保障倍數、稅前純益占實收資本額比率以及純益率較去年同期上升，主係因去年整體營業受 COVID-19 疫情影響，部分客戶改變原下單計畫，導致整體營收及淨利下降；今年度客戶訂單逐漸恢復，且持續管控生產成本，整體淨利呈顯著提升所致。
3. 應收款項週轉率下降、平均收現日數增加，以及存貨週轉率下降、平均售貨日數增加，主係因今年底訂單及生產恢復，應收帳款及存貨增加所致。
4. 應付款項週轉率下降，主係因應訂單需求上升致購料及加工作業增加，使得期末應付款項增加所致。
5. 現金流量比率變動差異分析請參照「柒、財務狀況及財務績效之檢討分析與風險事項」之「三、現金流量分析」。

註 1：各項財務比率係以經會計師查核簽證或核閱之財務報表資料計算。

註 2：分析項目之計算公式如下：

1.財務結構

- (1)負債占資產比率=負債總額/資產總額。
- (2)長期資金占不動產、廠房及設備比率=(權益總額+非流動負債)/不動產、廠房及設備淨額。

2.償債能力

- (1)流動比率=流動資產/流動負債。
- (2)速動比率=(流動資產-存貨-預付費用)/流動負債。
- (3)利息保障倍數=所得稅及利息費用前純益/本期利息支出。

3.經營能力

- (1)應收款項(包括應收帳款與因營業而產生之應收票據)週轉率=銷貨淨額/各期平均應收款項(包括應收帳款與因營業而產生之應收票據)餘額。
- (2)平均收現日數=365/應收款項週轉率。
- (3)存貨週轉率=銷貨成本/平均存貨額。
- (4)應付款項(包括應付帳款與因營業而產生之應付票據)週轉率=銷貨成本/各期平均應付款項(包括應付帳款與因營業而產生之應付票據)餘額。
- (5)平均銷貨日數=365/存貨週轉率。
- (6)不動產、廠房及設備週轉率=銷貨淨額/平均不動產、廠房及設備淨額。
- (7)總資產週轉率=銷貨淨額/平均資產總額。

4.獲利能力

- (1)資產報酬率=[稅後損益+利息費用×(1-稅率)]/平均資產總額。
- (2)權益報酬率=稅後損益/平均權益總額。
- (3)稅前淨利占實收資本額比率=(稅前淨利/實收資本額)。
- (4)純益率=稅後損益/銷貨淨額。
- (5)每股盈餘=(歸屬於母公司業主之損益-特別股股利)/加權平均已發行股數。

5.現金流量

- (1)現金流量比率=營業活動淨現金流量/流動負債。
- (2)淨現金流量允當比率=最近五年度營業活動淨現金流量/最近五年度(資本支出+存貨增加額+現金股利)。
- (3)現金再投資比率=(營業活動淨現金流量-現金股利)/(不動產、廠房及設備毛額+長期投資+其他非流動資產+營運資金)。

6.槓桿度：

- (1)營運槓桿度=(營業收入淨額-變動營業成本及費用)/營業利益。
- (2)財務槓桿度=營業利益/(營業利益-利息費用)。

三、最近年度財務報告之監察人或審計委員會審查報告：

審計委員會查核報告書

董事會造具本公司民國 110 年度營業報告書、財務報表及盈餘分配案等，其中財務報表業經委託勤業眾信聯合會計師事務所呂宜真會計師及黃毅民會計師查核完竣，並出具查核報告。上述營業報告書、財務報表及盈餘分配案經本審計委員會查核，認為尚無不合，爰依證券交易法第 14 條之 4 及公司法第 219 條之規定報告如上，敬請 鑒核。

此 致

本公司 111 年股東常會

廣越企業股份有限公司

審計委員會召集人：李金恭



中 華 民 國 111 年 3 月 8 日

四、最近年度財務報告：詳附件一

五、最近年度經會計師查核簽證之個體財務報告：詳附件二

六、公司及其關係企業最近年度及截至年報刊印日止，如有發生財務週轉困難情事，對公司財務狀況之影響：無。

柒、財務狀況及財務績效之檢討分析與風險事項

一、財務狀況比較分析表：

單位：新台幣仟元

項 目	109 年度		110 年度		差異	
	金額	%	金額	%	金額	%
流動資產	8,258,585	64.17	10,067,437	67.84	1,808,852	21.90
不動產、廠房及設備	2,764,845	21.48	2,938,161	19.80	173,316	6.27
無形資產	396,530	3.08	359,695	2.42	(36,835)	(9.29)
其他資產	1,450,043	11.27	1,474,011	9.93	23,968	1.65
資產總額	12,870,003	100.00	14,839,304	100.00	1,969,301	15.30
流動負債	2,642,800	20.53	5,816,994	39.21	3,174,194	120.11
非流動負債	2,073,862	16.11	630,741	4.25	(1,443,121)	(69.59)
負債總額	4,716,662	36.65	6,447,735	43.45	1,731,073	36.70
股本	1,033,753	8.03	1,033,753	6.97	0	0.00
資本公積	2,939,320	22.84	2,951,918	19.89	12,598	0.43
保留盈餘	3,119,074	24.24	3,402,017	22.93	282,943	9.07
其他權益	(435,908)	(3.39)	(496,737)	(3.35)	(60,829)	13.95
庫藏股票	—	—	—	0.00	—	—
非控制權益	1,497,102	11.63	1,500,618	10.11	3,516	0.23
權益總額	8,153,341	63.35	8,391,569	56.55	238,228	2.92
<p>增減比例變動分析說明(前後期變動達百分之二十以上，且變動金額達新台幣一仟萬元者)：</p> <p>1.流動資產增加：主係110年底訂單增加及生產恢復，故應收帳款及存貨增加所致。</p> <p>2.流動負債增加：主係因銀行借款增加及應付公司債轉列一年內到期所致。</p> <p>3.非流動負債減少：主係因應付公司債將於111年到期而轉列流動負債所致。</p>						

二、財務績效比較分析：

單位：新台幣仟元

項 目 \ 年 度	109 年度		110 年度		增(減)變動	
	金額	%	金額	%	金額	%
營業收入	12,188,857	100.00	13,022,416	100.00	833,559	6.84
營業成本	10,903,247	89.45	11,150,790	85.63	247,543	2.27
營業毛利	1,285,610	10.55	1,871,626	14.37	586,016	45.58
營業費用	1,005,212	8.25	1,186,911	9.11	181,699	18.08
營業利益	280,398	2.30	684,715	5.26	404,317	144.19
營業外收入及支出	406,000	3.33	289,367	2.22	(116,633)	(28.73)
稅前淨利	686,398	5.63	974,082	7.48	287,684	41.91
所得稅費用	128,568	1.05	247,824	1.90	119,256	92.76
本期淨利	557,830	4.58	726,258	5.58	168,428	30.19
其他綜合損益(稅後淨額)	(66,165)	(0.54)	(117,823)	(0.90)	(51,658)	78.07
本期綜合損益總額	491,665	4.04	608,435	4.68	116,770	23.75

增減比例變動分析說明(前後期變動達百分之二十以上,且變動金額達新台幣一仟萬元者):

- 1.營業毛利增加:主係因110年年末客戶訂單逐漸恢復及持續管控生產成本所致。
- 2.營業利益增加:主係因110年營收增加且成本下降所致。
- 3.營業外收入及支出減少:主係110年廉價購買利益及權益法投資收益皆減少所致。
- 4.所得稅費用增加:主係因110年稅前淨利增加所致。
- 5.其他綜合損益(稅後淨額)減少:主係因持有海外採權益法認列長期股權投資之投資金額,期末匯率差異調整數所致。

三、現金流量分析：

(一)最近二年度流動性分析

項 目 \ 年 度	109 年度	110 年度	增(減)比例%
現金流量比率	66.06	(21.93)	(133.20)
現金流量允當比率	49.83	22.19	(55.47)
現金再投資比率	9.03	(16.33)	280.84

擬就變動達20%者分析原因如下：

(1)現金流量比率：

主要係110年度來自營業活動淨現金流出且流動負債增加，致現金流量比率減少。

(2)現金流量允當比率：

主要係因最近五年度營業活動淨現金流量減少且存貨增加所致。

(3)現金再投資比率：

主要係因 110 年營業活動淨現金流量為淨流出所致。

(二)未來一年現金流動性分析

單位：新台幣仟元

期初現金餘額	預計全年來自營業活動淨現金流量	全年因投資及籌資活動淨現金流量	現金剩餘(不足)數額	現金不足之補救措施	
				投資計畫	理財計畫
1,819,400	1,812,934	(1,076,432)	2,555,902	—	—

未來一年現金流動性分析：

- 1.營業活動：預期未來營收持續成長且加強控管成本費用，產生現金流入。
- 2.投資活動：擴建廠房及購入機器設備，使得投資活動產生淨現金流出。
- 3.融資活動：償還公司債、借款及支付現金股利，使得融資活動產生淨現金流出。

四、最近年度重大資本支出對財務業務之影響：

無。

五、最近年度轉投資政策、其獲利或虧損之主要原因、改善計畫及未來一年投資計畫：

(一)最近年度轉投資政策

本公司最近年度轉投資政策為(1) 擴增產能，擴增原有加工廠產能或進行擴廠之轉投資；(2) 上游垂直整合，增加營收來源並切入本公司所屬產業之上游；(3) 增加產品線，轉投資針織產品公司及醫療用品產業，藉以減緩本公司淡旺季波動過大之情形及盡企業社會責任；(4)增加免關稅生產基地，分散生產基地可提升對自然災害和地緣政治風的應對能力，並為客戶帶來成本節省效益。

(二)最近年度轉投資獲利或虧損之主要原因及改善計畫

本公司民國 110 年度採權益法評價之長期股權投資認列投資利益為 266,654 仟元，較 109 年度之轉投資利益 367,476 仟元減少 27%，主係 109 年轉投資利益包含廉價購買利益所致。110 年度經濟重啟、疫苗覆蓋率提升、民眾生活陸續恢復正常，終端消費者對戶外及運動服飾需求復甦，惟受越南政府嚴格防疫措施影響，部份轉投資公司獲利受到影響。111 年在訂單陸續回籠下，本公司將持續致力於提升生產效率及成本费用控管，以持續改善轉投資績效。

相關詳細列表說明如下：

轉投資事業	投資政策	主要營業項目	110年認列投資損益	原因	改善計畫
Kwang Viet Garment Co., Ltd.	為集團創始首間羽絨服生產工廠	成衣加工及製造	(28,455)	受新冠肺炎影響，營運狀況不如預期	訂單回籠，持續提升生產效率及支出控管
Spring Co., Ltd.	嘉興廠上一階之控股公司	控股業務	235,385	依照原本集團設定之預算方向執行	N/A
嘉興廣越服裝有限公司	為拓展中國市場而建立之羽絨服生產工廠	成衣加工及製造	238,263	依照原本集團設定之預算方向執行	N/A
安徽星星服裝股份有限公司	增加中國大陸羽絨衣生產佈局	成衣加工、製造及買賣	104,750	依照該公司設定之預算方向執行	N/A
Quang Viet (Tien Giang) Co., Ltd.	拓展越南工廠，並設定為旗艦級模範工廠，同時希望提升產量及銷售量。	成衣加工及製造	(143,624)	受新冠肺炎影響，營運狀況不如預期	訂單回籠，持續提升生產效率及支出控管
Q Gear Limited	為有效拓展 QVC 接單任務。	外銷買賣仲介業務	13,974	依照原本集團設定之預算方向執行	N/A
Quang Viet (Long An) Co.,Ltd	為擴大越南生產基地之廠量，配合客戶未來需求。	成衣加工及製造	23,155	依照原本集團設定之預算方向執行	N/A
Q.V.S. Limited	尚弘服裝沅陽廠上一階之控股公司	控股業務	316	依照原本集團設定之預算方向執行	N/A
尚弘服裝沅陽有限公司	為有效消化嘉興廠難以承接之數量	成衣加工及製造	414	依照原本集團設定之預算方向執行	N/A
尚弘羽絨股份有限公司	集團設定之重要羽絨原料生產工廠之台北母公司，藉以確保最重要原料之品質及價格	羽絨製品買賣	45,218	依照原本集團設定之預算方向執行	N/A
T.O.D. Limited	為尚弘羽絨之海外控股公司	控股業務	34,414	依照原本集團設定之預算方向執行	N/A
尚弘羽絨沅陽有限公司	為羽絨原料之生產工廠	羽絨製品生產、加工及買賣	34,156	依照原本集團設定之預算方向執行	N/A
Biancospino S.R.L	因應未來發展需要，進入歐洲奢侈品牌市場佈局	專營奢侈品牌成衣加工製造	22,824	依照原本集團設定之預算方向執行	N/A
Atlanta Garment Manufacturing Company LLC	擴展產品線(針織)以及美加與歐盟免關稅生產基地	成衣加工及製造	80,029	依照原本集團設定之預算方向執行	N/A
金漢實業股份有限公司	擴展產品線(針織)	成衣加工及製造	22,715	依照原本集團設定之預算方向執行	N/A
金鴻服裝責任有限公司	擴展產品線(針織)	成衣加工及製造	2,746	依照原本集團設定之預算方向執行	N/A

轉投資事業	投資政策	主要營業項目	110年認列投資損益	原因	改善計畫
金漢服裝責任有限公司	擴展產品線(針織)	成衣加工及製造	(1,569)	受新冠肺炎影響,營運狀況不如預期	訂單回籠,持續提升生產效率及支出控管
W&D Apparel (Jordan) Corp.	擴展產品線(針織)以及美加與歐盟免關稅生產基地	成衣加工及製造	(769)	受新冠肺炎影響,營運狀況不如預期	訂單回籠,持續提升生產效率及支出控管
Q.V.P. Limited	為 Principle & Will 之海外控股公司	控股業務	(12,623)	轉投資公司虧損	N/A
Principle & Will Co., Ltd.	為宏昌集團之海外控股公司	控股業務	(12,521)	後疫情時代影響,營運狀況不如預期及轉投資公司虧損	改善接单結構,持續提升生產效率及支出控管
啟欣實業有限公司	為仙桃宏昌及平湖啟欣之海外控股公司	控股業務	(31,638)	轉投資公司虧損	N/A
宏昌生物醫療科技(平湖)有限公司	佈局醫療器材市場	醫療成衣製造	28,680	依照原本集團設定之預算方向執行	N/A
宏昌生物醫療科技(仙桃)有限公司	佈局醫療器材市場	醫療成衣製造	(30,470)	後疫情時代影響,營運狀況不如預期	改善接单結構,持續提升生產效率及支出控管
啟欣滅菌技術(平湖)有限公司	佈局醫療器材市場	醫療成衣製造	(1,167)	後疫情時代影響,營運狀況不如預期	改善接单結構,持續提升生產效率及支出控管
Sidney Apparels LLC	擴展產品線(針織)以及美加與歐盟免關稅生產基地	成衣加工及製造	8,510	依照集團設定之方向執行	N/A

(三)未來一年投資計畫

因應客戶對於免關稅生產基地產能之需求,約旦廠將於2022年增加40條生產線。為滿足客戶訂單之需求,2022年羅馬尼亞廠增加2條生產線、越南廠擴編10條生產線及中國廠擴增8條生產線。

醫材事業群於2022年持續推動兩項投資計畫,第一項投資計畫為環氧乙烷滅菌升級計畫,將分5年逐步升級位於中國嘉興之滅菌廠設備及自動倉儲設備,使該事業群增加高毛利之營收及提高自動化設備之使用;第二項投資計畫為中國湖北省仙桃廠建廠計畫,為擴大營運量能、增加滅菌服務並專注於高階一次性個人防護設備之產品別。

六、最近年度及年報刊印日止,風險事項之評估分析:

(一)利率、匯率變動、通貨膨脹情形對公司損益之影響及未來因應措施

1.利率

本公司110及109年度利息收入占營業收入之比率分別為0.403%及0.545%,利息支出占營業收入之比率分別為0.392%及0.436%,利息收支占營業收入比重不高,

而本公司部分購料營運資金係來自銀行信用狀借款，平時與各往來銀行持續保持良好且穩固之關係，俾利取得較低成本之資金，且隨著本公司營運規模及獲利皆穩定成長，自有資金日漸充裕，故利率變動對本公司營收及獲利之影響，尚屬有限。

2. 匯率

本公司 110 及 109 年度兌換(損)益分別為 5,165 仟元及(71,514)仟元，占營業收入比率分別為 0.04%及-0.587%，本公司匯兌損益主係為外幣報價之進銷貨交易所產生，惟外銷及外購以美元報價之部分可產生一定之自然避險效果，另基於保守原則本公司並未從事衍生性商品操作，兌換損益占營業收入之比率皆在正負 0.5%以內，故匯兌損益對本公司之影響有限。

由於匯率波動對本公司營收及獲利均會產生一定程度之影響，故本公司在外幣收支之進銷貨收付款互抵後，達到自然避險功能，而外幣淨資產部位為了有效降低匯率變動對營收及獲利之影響，本公司所採具體因應措施列示如下：

- (1)業務單位向客戶進行報價時，充分考量因匯率變動連帶產生之售價調整以確保利潤，以消弭匯率波動對獲利產生之不利影響。
- (2)財務單位密切注意國際金融狀況，請往來銀行提供專業諮詢服務，隨時彙集匯率變動之相關資訊，適時調節外幣持有部位，以降低匯率波動產生之不利影響。
- (3)由財務部門蒐集市場金融資訊，理解市場資金流動趨勢，並研判主管機關對匯率調整之措施及態度。
- (4)本公司已訂定「取得或處分資產處理程序」規範從事衍生性金融商品之交易、風險管理、監督及稽核等相關作業，必要時得視外幣部位及匯率波動情形按程序執行相關作業，以降低公司經營時所產生之匯率風險。

3. 通貨膨脹

本公司成立迄今尚未因通貨膨脹而產生重大影響，本公司平時即已密切注意原物料市場價格之變動，並與主要供應廠商保持良好之互動關係，藉以取得穩定且具市場競爭力的進貨價格，未來亦將持續密切觀察原物料價格變動趨勢，若因通貨膨脹導致進貨成本提高，本公司將與部分客戶溝通並取得同意後，適度調整銷貨價格、原物料庫存量及在適當低價點購入訂單所需庫存以因應之。

(二)從事高風險、高槓桿投資、資金貸與他人、背書保證及衍生性商品交易之政策、獲利或虧損之主要原因及未來因應措施

- 1.本公司專注本業經營，並未從事高風險、高槓桿投資業務。
- 2.本公司已訂定「取得或處分資產處理程序」、「背書保證辦法」及「資金貸與他人作業程序」等作業辦法，作為本公司及各子公司從事相關行為之遵循依據。截至公開說明書刊印日止，皆依據上述所訂定之政策及因應措施辦理。
- 3.本公司專注於本業之經營，不從事套利與投機，故衍生性商品相關之風險實屬有限。

(三)未來研發計畫及預計投入之研發費用

本公司除依照全球知名品牌各主要客戶所需，協助客戶持續投入各類特殊規格開發，如：極輕保暖羽絨服、高彈性係數羽絨背心及外套、急暖防潑水且透氣羽絨背心及外套、急速降溫冷卻背心系列，及高階戶外防水透濕夾克外，亦持續開發高科技戶外特殊規格羽絨服系列，及各式棉球外套系列與運動背心系列，包括各種類戶外夾克之商品應用，如：The North Face 的 Thermoball 第 4 代暖魔球之研發創新(完全跳脫傳統方型格的款式)、獨家與 Patagonia 共同開發新保暖服飾-Micro Puff 系列，透過創新保暖纖維材料及廣越獨家模板及自動化技術，創造出媲美羽絨高保暖且同時防潑水及永不衰退的保暖效果，此革命性產品已於 2017 年德國戶外用品展獲得最佳保暖服裝首選之榮耀，產品上市時獲得市場熱烈迴響，並已獲得 Patagonia 獨家至少 3 年保證訂單。106 年 8 月本公司已與財團法人紡織產業綜合研究所簽訂合作備忘錄，將共同開發『A+企業創新研發淬鍊計畫』—【智慧戶外服飾整合技術研發計畫案】將投入開發智慧衣、睡袋及蓄熱保暖衣物等新產品，故投入研發之相關費用將會提升一定之金額。

此外，來自瑞士的頂尖戶外品牌 Marmot 係以頂級工藝聞名，在提供最大舒適度的同時、也能經得起嚴酷環境的考驗。Marmot 最新研發且剛榮獲 2019 ISPO Award 設計大獎的產品：Photics HS Thermo 連帽羽絨外層，不僅運用鐳射熔凝技術自由組合及控制不同區域每一羽絨艙室之大小尺寸形狀，更能精準控制人體每一部位所需之不同羽絨填充量。無針孔特性加上面料自我防護功能，帶來出眾的防風、防水與保暖性能。首批 500 件 Photics HS Thermo 連帽羽絨外層已於 2019 年秋冬全球限量發行。

結合多重模組及自動化機器設備，並利用 GSD 數據化，將多工段連接立體化及簡化工段，進而提升生產效率及標準化品質，使成衣業從倚重勞力技術，邁向機器自動化與模組化的生產。

本公司 110 及 109 年度研究發展費用佔營業收入之比例分別為 1.28%及 1.36%，已連續兩年度研究發展費用金額超過 1.5 億，顯見本公司對研發能力拓展之決心，未來並將視研發進度與結果持續投入研發費用。

(四)國內外重要政策及法律變動對公司財務業務之影響及因應措施

就目前政府公佈之重要政策及法律變動，對本公司財務業務尚無顯著之影響。且本公司之經營係遵循國內外政府之法律規範，本公司人員亦隨時收集相關政策及法律之資訊，提供管理階層參考。因此，國內重要政策及法律變動，均能有效掌握，及採取必要因應措施，以降低不利之影響。另外，就國際間對本公司較相關的普遍化優惠關稅制度(全名：Generalized System of Preferences，簡稱：GSP+)，及東南亞區域全面經濟夥伴協定(全名：Regional Comprehensive Economic Partnership，簡稱：RCEP)，係透過成員國間協議之優惠關稅，達到提升區域貿易之發展。此二協定一旦談判結束，各會員國簽訂合約，將對本公司之越南兩大重要子公司及中國大陸重要子公司產生一定程度之營運利益及助益。

(五)科技改變（包括資通安全風險）及產業變化對公司財務業務之影響及因應措施

本公司隨時注意所處產業相關之科技改變及技術發展，以充分掌握產業脈動與變化，並持續投入開發符合客戶需求之產品。截至本年報刊印日止，本公司尚無科技改變及產業變化而對公司財務業務造成重大影響之情事。

(六)企業形象改變對企業危機管理之影響及因應措施

本公司本著穩健踏實的精神經營企業，公司形象良好，最近年度及截至年報刊印日止，尚無企業形象改變而對本公司之營運或危機管理產生重大影響之情事。

(七)進行併購之預期效益、可能風險及因應措施：無。

(八)擴充廠房之預期效益、可能風險及因應措施

本公司因應既有及新客戶訂單需求而擴增生產線，無大量擴產而造成產能閒置之風險。此外根據研究機構 Industry ARC 預估，2021 年至 2026 年度全球運動服飾市場規模將達美金 25,985 百萬，未來 6 年度整體戶外運動服飾平均年複合成長率約為 6.8%，而本公司客戶主要為國際知名運動及戶外品牌大廠，且與國際大廠之間已建立長久良好合作模式下，預期本公司擴充廠房並無重大風險。

(九)進貨或銷貨集中所面臨之風險及因應措施

1. 進貨

本公司最近二年度及 111 年第一季前十大供應商占整體進貨淨額比重逐年下降，另本公司僅對福懋集團之採購金額占整體進貨淨額比重維持在 20% 以內，其餘供應商進貨比重皆未達 10%，係福懋集團為多家國際品牌客戶指定之布料供應商，未來隨著客戶之增加及分散，對福懋集團採購比重預期將持平或略為下滑，加上本公司產品所需布料通常會隨市場流行趨勢而改變，或是客戶指定配合原料供應商使採購對象有所變化，故本公司應無進貨集中之風險。

2. 銷貨

本公司主要事業項目可分為成衣製造及羽絨製品等兩類，本公司前十大銷貨客戶多為國際知名運動或戶外品牌服飾領導廠商，而本公司最近二年度及 111 年第一季，除無單一銷貨客戶占整體營收達五成以上外，最近三年度之前七大客戶分別占營收比例均介於 3%~40%，顯見本公司銷貨客戶分散，並無集中於單一客戶之情事，故本公司應無銷售集中之風險。

(十)董事、監察人或持股超過百分之十之大股東，股權之大量移轉或更換對公司之影響、風險及因應措施：

最近年度暨截至年報刊印日止，本公司董事、監察人或持股超過百分之十之大股東，並無股權大量移轉或更換之情事。

(十一)經營權之改變對公司之影響、風險及因應措施：

最近年度暨截至年報刊印日止，本公司並無經營權改變之情事。

(十二)訴訟或非訟事件，確認應已包括財務報告所列最近年度已判決確定或目前尚在繫屬中之重大訴訟、非訟或行政爭訟事件：無。

(十三)其他重要風險及因應措施：無。

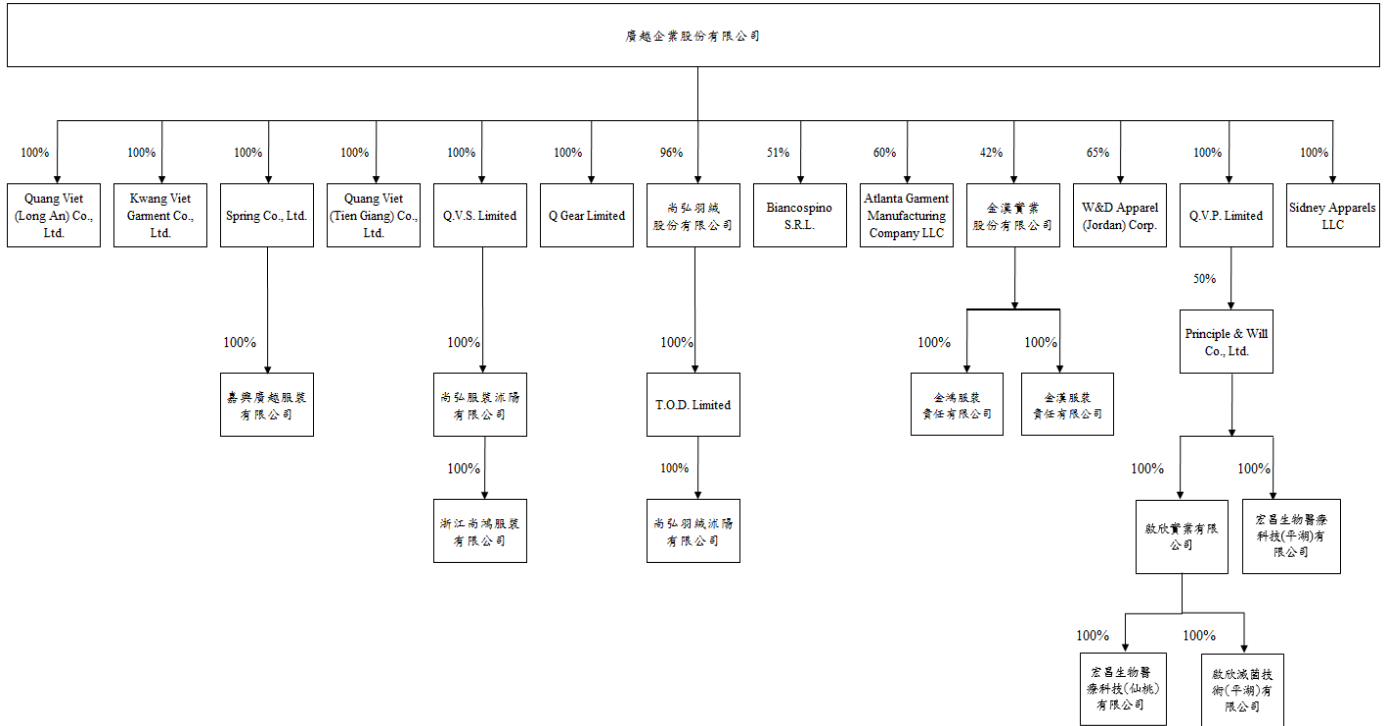
七、其他重要事項：無

捌、特別記載事項

一、關係企業相關資料

(一)關係企業合併營業報告書

1.關係企業組織圖：



2.各關係企業基本資料：

單位：新臺幣仟元/人民幣仟元/美金仟元/羅馬尼亞幣元/約旦幣元

企業名稱	設立日期	地 址	實收資本額	主要營業或生產項目
Kwang Viet Garment Co., Ltd.	86.09	越南胡志明市古芝縣古芝市鎮2區第10座	USD 10,000	成衣加工及製造
Spring Co.Ltd.	92.01	Offshore Chambers,P.O.Box 217,Apia ,Samoa.	USD 15,230	控股業務
嘉興廣越服裝有限公司	92.02	中國浙江省嘉興市平湖市新埭鎮平興公路同心段318號	USD 14,200	成衣加工、製造及買賣
Quang Viet (Tien Giang) Co., Ltd.	100.02	越南前江省周城縣新鄉社新鄉工業區 K1-1, 2 座	USD 25,000	成衣加工及製造
Q.V.S. Limited	101.02	Offshore Chambers,P.O.Box 217,Apia ,Samoa.	USD 2,100	控股業務
Q Gear Limited	102.07	Offshore Chambers,P.O.Box 217,Apia ,Samoa.	USD 50	外銷買賣仲介業務
尚弘服裝沅陽有限公司	101.04	中國江蘇省宿遷市沅陽縣塘溝鎮工業園區	USD 2,100	成衣加工及製造

企業名稱	設立日期	地 址	實收資本額	主要營業或生產項目
尚弘羽絨股份有限公司	102.12	臺北市內湖區瑞光路 607 號 6 樓	NTD500,000	羽絨製品買賣
T.O.D. Limited	102.12	Offshore Chambers,P.O.Box 217,Apia ,Samoa.	USD9,000	控 股 業 務
尚弘羽絨沭陽有限公司	103.02	中國江蘇省宿遷市沭陽縣塘溝鎮工業園區（張塘路東側）	RMB 56,000	羽絨製品生產、加工及買賣
Quang Viet (Long An) Co., Ltd.	104.08	越南隆安省德和縣德立夏鄉德和三一越化工業區 NL 區	USD 15,000	成衣加工及製造
Biancospino S.R.L.	87.10	Breaza, 2B Ocinei street, Prahova county, Romania	RON 36,100	成衣加工及製造
Atlanta Garment Manufacturing Company LLC	90.10.	Industrial Building H, Al Tajamouat Industrial City (QIZ), P.O. Box 40, Amman, Jordan, 11636	JOD 550,001	成衣加工及製造
寶雞新越服裝有限公司 (110.08.24 註銷)	107.03	陝西省寶雞市扶風科技工業園法門寺河泰高精紡項目院內	USD 1,500	成衣加工及製造
金漢實業股份有限公司	80.05	新北市新莊區新北大道 2 段 312 號 4 樓	NTD 325,000	成衣加工、製造及買賣
金鴻服裝責任有限公司	91.04	越南胡志明市鈴中第二加工出口區第 61 區	USD 2,250	成衣加工及製造
金漢服裝責任有限公司	100.08	越南前江省州城縣新香社新香工業區 A1 號	USD 6,750	成衣加工及製造
W&D Apparel (Jordan) Corp.	93.08	Industrial Building G1, Al Tajamouat Industrial City (QIZ), P.O. Box 28, Amman, Jordan, 11636	JOD2,000	成衣加工及製造
Q.V.P. Limited	109.09	Vistra Corporate Services Centre, Ground Floor NPF Building, Beach Road,Apia ,Samoa.	USD 14,780	控 股 業 務
Principle & Will Co., Ltd.	107.07	Level 2, Lotemau Centre Building, Vaea Street, Apia Samoa.	USD 20,000	控 股 業 務
啟欣實業有限公司	92.08	Room 1204, Yu Sung Boon Bldg., 107-111 Des Voeux Road Central, Hong Kong.	CNY 0.00214	控 股 業 務
宏昌生物醫療科技(平湖)有限公司	92.07	浙江省嘉興市平湖經濟開發區興平二路 2000 號	CNY 161,189	醫療成衣加工及製造

企業名稱	設立日期	地 址	實收資本額	主要營業或生產項目
宏昌生物醫療科技(仙桃)有限公司	97.11	湖北省仙桃市三伏潭鎮工業園南環路 16 號	CNY 11,873	醫療成衣加工及製造
啟欣滅菌技術(平湖)有限公司	96.04	浙江省嘉興市平湖經濟開發區興平二路 2000 號內二棟二層東	CNY 3,579	醫療成衣加工及製造
Sidney Apparels LLC	106.02	Sector 25, Plot # 910, Aqaba International Industrial Estate (AIIE), New Dead Sea Highway, ,P.O.Box 2393, Jordan, Aqaba 77110	JOD2,593,086	成衣加工及製造
浙江尚鴻服裝有限公司	111.01	浙江省嘉興市平湖市當湖街道乍王線虹霓段 388 號 6 棟 1 樓	CNY 10,000	成衣加工及製造

註：110 年 12 月 31 日報表日兌換匯率如下：

美元(USD)1 元=新台幣 27.68 元，人民幣(CNY)1 元=新台幣 4.344 元，越南盾 (VND)1 元=新台幣 0.0012187 元，羅馬尼亞幣(RON)1 元 = 新台幣 6.3282956 元，歐元(EUR)1 元=新台幣 31.32 元，約旦幣(JOD)元 =新台幣 39.0960452 元。

3.推定為有控制與從屬關係者其相同股東資料：不適用

4.整體關係企業經營業務所涵蓋之行業及其往來分工情形：

(1)Kwang Viet Garment Co., Ltd.、Quang Viet (Long An) Co., Ltd.、Quang Viet (Tien Giang) Co., Ltd. 以及 Biancospino S.R.L.：係負責本公司成衣訂單之海外加工及製造基地。

(2)本公司透過 Spring Co. Ltd.投資嘉興廣越服裝有限公司以及寶雞新越服裝有限公司：

①嘉興廣越服裝有限公司：係本公司成衣訂單之海外生產基地以及中國大陸地區成衣銷售。

②寶雞新越服裝有限公司：係本公司成衣訂單之海外生產基地。已於 2021 年 8 月完成註銷登記。

(3)本公司透過 Q.V.S. Limited.投資尚弘服裝沭陽有限公司：

①尚弘服裝沭陽有限公司：目前主要業務係協助嘉興廣越服裝有限公司進行加工作業。

②浙江尚鴻服裝有限公司：係本公司成衣訂單之海外生產基地。2022 年 1 月透過尚弘服裝沭陽有限公司投資設立。

(4)尚弘羽絨股份有限公司：負責集團中羽絨原料買賣業務，並透過 T.O.D. Limited 投資尚弘羽絨沭陽有限公司。

①尚弘羽絨沭陽有限公司：尚弘羽絨沭陽為羽絨製造加工廠，提供集團成衣生產所需之羽絨原料。

- (5) Q GEAR：本公司 100%持有之控股公司。
- (6) Atlanta Garment Manufacturing Company LLC：係本公司成衣訂單之海外生產基地。
- (7) 金漢實業股份有限公司：係本公司拓展針織類服飾之戰略夥伴、且對於本公司未來逐漸平衡淡旺季具有舉足輕重之地位。
- (8) Q.V.P. Limited：係本公司拓展事業版圖至醫療成衣產業 100%持有之控股公司。透過 Q.V.P Limited 轉投資 Principle & Will Co., Ltd.取得 50%股權。
- (9) Principle & Will Co., Ltd.：集團內一次性醫療器械事業群之控股公司。
- ① 宏昌生物醫療科技（平湖）有限公司：係為一次性醫療器械接單、採購及生產主體。
- ② 宏昌生物醫療科技（仙桃）有限公司：為一次性醫療器械生產基地。
- ③ 啟欣滅菌技術（平湖）有限公司：專營一次性醫療器械滅菌項目。
- (10) Sidney Apparels LLC：係本公司成衣訂單之海外生產基地。

5.各關係企業董事、監察人及總經理資料：

單位：新臺幣仟元；股；%

企業名稱	職 稱 (註 1)	姓名或代表人	持有股份(註 2)(註 3)	
			股 數	持股比例
Kwang Viet Garment Co., Ltd.	董事長	蔡石屏	—	—
	董事	楊文賢	—	—
	董事	吳朝筆	—	—
Quang Viet (Long An) Co., Ltd.	董事長兼總經理	吳洋漢	—	—
Spring Co.Ltd.	董事	楊文賢	—	—
	董事	吳朝筆	—	—
Quang Viet (Tien Giang) Co., Ltd.	董事長	洪勝文	—	—
Q.V.S. Limited	董事	吳朝筆	—	—
Q Gear Limited	董事	吳朝筆	—	—
尚弘羽絨股份有限公司	董事長	吳朝筆	50,000	0.1%
	董事-法人代表	廣越企業(股)公司- 楊文賢	—	—
	董事-法人代表	廣越企業(股)公司- 黃秋勛	600,000	1.20%
	監察人	魏趨縣	—	—
嘉興廣越服裝有限公司	董事	楊文賢	—	—
	董事	吳朝筆	—	—
	董事	田萬新	—	—
	監察人	魏坤振	—	—

企業名稱	職稱 (註1)	姓名或代表人	持有股份(註2)(註3)	
			股數	持股比例
尚弘服裝沭陽有限公司	董事長	田萬新	—	—
	董事	楊文賢	—	—
	董事兼總經理	吳朝筆	—	—
	監察人	魏坤振	—	—
T.O.D. Limited	董事	唐湘梅	—	—
尚弘羽絨沭陽有限公司	董事長	吳朝筆	—	—
	董事	楊文賢	—	—
	董事兼總經理	黃秋勛	—	—
	監察人	魏坤振	—	—
Biancospino S.R.L.	董事	吳朝筆	—	—
Atlanta Garment Manufacturing Company LLC	董事長	廣越企業(股)公司- 吳朝筆	—	—
	董事	Manal.Salih Mohammad Al-Zyod	—	—
	董事	Alliance International Enterprise Ltd.-廖碩 彥	—	—
	總經理	Awadallah D'yab Awadallah Abu-Zaid	—	—
金漢實業股份有限公司	董事長-法人代表	廣越企業(股)公司- 吳朝筆	—	—
	董事	劉建能	—	—
	董事	劉海波	—	—
	董事-法人代表	廣越企業(股)公司- 李敏章	—	—
	董事-法人代表	廣越企業(股)公司- 唐湘梅	—	—
	監察人	盧柏志	—	—
	監察人	廖碩彥	—	—
金鴻服裝責任有限公司	董事	劉建能	—	—
金漢服裝責任有限公司	董事	劉建能	—	—
W&D Apparel (Jordan) Corp.	總經理	Awadallah D'yab Awadallah Abu-Zaid	—	—
Q.V.P. Limited	董事	吳朝筆	—	—

企業名稱	職稱 (註 1)	姓名或代表人	持有股份(註 2)(註 3)	
			股數	持股比例
Principle & Will Co., Ltd.	董事-法人代表	Q.V.P. Limited-吳朝筆	—	—
	董事-法人代表	Q.V.P. Limited-林水永	—	—
	董事	莊逸君	—	—
	董事-法人代表	Nanliu Enterprise (Samoa) Co., Ltd.- 黃任聰	—	—
	董事-法人代表	Q.V.P. Limited-黃妹榕	—	—
啟欣實業有限公司	董事長	吳朝筆	—	—
宏昌生物醫療科技(平湖)有限公司	董事長	莊逸君	—	—
	董事	吳朝筆	—	—
	董事	田萬新	—	—
宏昌生物醫療科技(仙桃)有限公司	董事長	莊逸君	—	—
	董事	吳朝筆	—	—
	董事	田萬新	—	—
啟欣滅菌技術(平湖)有限公司	董事長	莊逸君	—	—
	董事	吳朝筆	—	—
	董事	田萬新	—	—
Sidney Apparels LLC	董事長	吳朝筆	—	—
	副董事長	Awadallah D'yab Awadallah Abu-Zaid	—	—
浙江尚鴻服裝有限公司	執行董事	田代軍	—	—
	監察人	謝冠成	—	—

註 1：關係企業如為外國公司，列其職位相當者。

註 2：被投資公司如為股份有限公司請填股數及持股比例，其他請填出資額及出資比例並予以註明。

註 3：董事、監察人為法人時，應另加揭露代表人之相關資料。

6.各關係企業營運概況：

單位：新臺幣仟元

企業名稱	資本額	資產總值	負債總額	淨值	營業收入	營業利益	本期損益 (稅後)	每股盈餘(元) (稅後)
Kwang Viet Garment Co., Ltd.	303,219	1,033,946	661,545	372,401	1,364,515	605	(23,607)	-
Spring Co., Ltd.	476,343	1,958,645	-	1,958,645	-	(89)	235,579	-
Quang Viet (Tien Giang) Co., Ltd.	761,563	1,267,230	765,753	501,477	892,635	(164,624)	(150,425)	-
Q.V.S. Limited	77,450	86,929	31,417	55,512	-	(106)	316	-
尚弘羽絨股份有限公司	500,000	719,424	154,984	564,440	296,800	20,126	50,093	-
Q Gear Limited	1,510	77,863	2,357	75,506	31,193	18,948	13,974	-

企業名稱	資本額	資產總值	負債總額	淨 值	營業收入	營業利益	本期損益 (稅後)	每股盈餘(元) (稅後)
Quang Viet (Long An) Co., Ltd.	482,716	790,774	144,276	646,498	299,103	32,232	26,035	-
Biancospino S.R.L.	271	209,073	43,508	165,565	480,752	49,714	44,753	-
Atlanta Garment Manufacturing Company LLC	23,065	648,757	444,258	204,499	1,349,251	143,627	133,348	-
金漢實業股份有限公司	325,000	1,305,902	514,261	791,641	1,521,642	77,762	56,330	-
W&D Apparel (Jordan) Corp.	87,467	54,174	26,305	27,869	49,504	(1,239)	(1,183)	-
Q.V.P. Limited	420,934	671,493	-	671,493	-	(102)	(12,623)	-
Sidney Apparels LLC	101,680	586,101	404,636	181,465	122,302	3,408	8,114	-
嘉興廣越服裝有限公司	445,785	2,211,724	253,429	1,958,295	3,161,127	170,511	238,263	-
安徽星星服裝股份有限公司	253,170	-	-	-	-	-	526,991	-
尚弘服裝沭陽有限公司	61,693	116,245	33,295	82,950	81,210	(1,104)	414	-
T.O.D. Limited	271,666	510,410	-	510,410	-	-	34,173	-
尚弘羽絨沭陽有限公司	267,934	816,107	311,192	504,915	630,837	49,854	33,915	-
金鴻服裝責任有限公司	67,740	104,891	31,626	73,265	323,273	5,879	4,316	-
金漢服裝責任有限公司	204,375	244,129	67,911	176,218	196,401	(4,303)	(2,544)	-
Principle & Will Co., Ltd.	561,900	1,462,662	355,664	1,106,998	239,844	(13,457)	(15,472)	-
啟欣實業有限公司	-	52,641	-	52,641	-	-	(31,638)	-
宏昌生物醫療科技(平湖)有限公司	740,363	962,864	360,600	602,264	801,003	5,929	28,680	-
宏昌生物醫療科技(仙桃)有限公司	57,572	82,981	51,585	31,396	109,868	(26,179)	(30,470)	-
啟欣滅菌技術(平湖)有限公司	16,568	25,744	4,499	21,245	-	(1,395)	(1,167)	-

註：110年12月31日報表日兌換匯率如下：

美元(USD)1元=新台幣27.68元，人民幣(CNY)1元=新台幣4.3415元，越南盾(VND)1元=新台幣0.001219元，羅馬尼亞幣(RON)1元=新台幣6.328296元，約旦幣(JOD)1元=新台幣39.096045元。

(二)關係企業合併財務報表聲明書：

聲 明 書

110 年度（自 110 年 1 月 1 日至 12 月 31 日止）依「關係企業合併營業報告書關係企業合併財務報表及關係報告書編製準則」應納入編製關係企業合併財務報表之公司與依國際財務報導準則第 10 號應納入編製母子公司合併財務報表之公司均相同，且關係企業合併財務報表所應揭露相關資訊於前揭母子公司合併財務報表中均已揭露，爰不再另行編製關係企業合併財務報表。

特此聲明

公司名稱：廣越企業股份有限公司



負責人：楊 文 賢



中 華 民 國 111 年 3 月 8 日

(三)關係報告書

依據公司法第三百六十九條之十二規定，本公司非公開發行股票公司之從屬公司，故依規定無須編製關係報告書。

二、最近年度及截至年報刊印日止，私募有價證券辦理情形：

最近年度及截至年報刊印日止，無辦理私募有價證券。

三、最近年度及截至年報刊印日止子公司持有或處分本公司股票情形：

最近年度及截至年報刊印日止，無子公司持有或處分本公司之股票。

四、其他必要補充說明事項：

無。

五、最近年度及截至年報刊印日止，如發生本法第三十六條第三項第二款所定對股東權益或證券價格有重大影響之事項：

無。

附件一

110 年度合併財務報告

暨會計師查核報告

廣越企業股份有限公司及子公司

合併財務報告暨會計師查核報告

民國110及109年度

地址：台北市內湖區瑞光路607號6樓

電話：(02)27989169

§ 目 錄 §

項	目 頁	次	財 務 報 告 附 註 編 號
一、封 面	1		-
二、目 錄	2		-
三、關係企業合併財務報告聲明書	3		-
四、會計師查核報告	4~7		-
五、合併資產負債表	8		-
六、合併綜合損益表	9~11		-
七、合併權益變動表	12		-
八、合併現金流量表	13~15		-
九、合併財務報表附註			
(一) 公司沿革	16		一
(二) 通過財務報告之日期及程序	16		二
(三) 新發布及修訂準則及解釋之適用	16~20		三
(四) 重大會計政策之彙總說明	20~34		四
(五) 重大會計判斷、估計及假設不確定性之主要來源	34~35		五
(六) 重要會計項目之說明	35~73		六~三四
(七) 關係人交易	73~75		三五
(八) 質抵押之資產	75		三六
(九) 重大或有負債及未認列之合約承諾	76		三七
(十) 重大之災害損失	-		-
(十一) 重大之期後事項	-		-
(十二) 其 他	76~77		三八~三九
(十三) 附註揭露事項			
1. 重大交易事項相關資訊	78、82~90		四十
2. 轉投資事業相關資訊	78、84~85、91		四十
3. 大陸投資資訊	78~79、92~93		四十
4. 主要股東資訊	79、94		四十
(十四) 部門財務資訊	79~81		四一

聲 明 書

110 年度（自 110 年 1 月 1 日至 12 月 31 日止）依「關係企業合併營業報告書關係企業合併財務報表及關係報告書編製準則」應納入編製關係企業合併財務報表之公司與依國際財務報導準則第 10 號應納入編製母子公司合併財務報表之公司均相同，且關係企業合併財務報表所應揭露相關資訊於前揭母子公司合併財務報表中均已揭露，爰不再另行編製關係企業合併財務報表。

特此聲明

公司名稱：廣越企業股份有限公司



負責人：楊 文 賢



中 華 民 國 111 年 3 月 8 日

會計師查核報告

廣越企業股份有限公司 公鑒：

查核意見

廣越企業股份有限公司及其子公司（廣越集團）民國 110 年及 109 年 12 月 31 日之合併資產負債表，暨民國 110 年及 109 年 1 月 1 日至 12 月 31 日之合併綜合損益表、合併權益變動表、合併現金流量表，以及合併財務報表附註（包括重大會計政策彙總），業經本會計師查核竣事。

依本會計師之意見，上開合併財務報表在所有重大方面係依照證券發行人財務報告編製準則及經金融監督管理委員會認可並發布生效之國際財務報導準則、國際會計準則、解釋及解釋公告編製，足以允當表達廣越集團民國 110 年及 109 年 12 月 31 日之合併財務狀況，暨民國 110 年及 109 年 1 月 1 日至 12 月 31 日之合併財務績效及合併現金流量。

查核意見之基礎

本會計師係依照會計師查核簽證財務報表規則及一般公認審計準則執行查核工作。本會計師於該等準則下之責任將於會計師查核合併財務報表之責任段進一步說明。本會計師所隸屬事務所受獨立性規範之人員已依會計師職業道德規範，與廣越集團保持超然獨立，並履行該規範之其他責任。本會計師相信已取得足夠及適切之查核證據，以作為表示查核意見之基礎。

關鍵查核事項

關鍵查核事項係指依本會計師之專業判斷，對廣越集團民國 110 年度合併財務報表之查核最為重要之事項。該等事項已於查核合併財務報表整體及形成查核意見之過程中予以因應，本會計師並不對該等事項單獨表示意見。

茲對廣越集團民國 110 年度合併財務報表之關鍵查核事項敘明如下：

特定銷售客戶收入認列之真實性

廣越集團主要收入來源為銷售成衣產品，主要銷售客戶較為集中，因是針對銷售金額變動符合特定條件之主要銷售客戶所產生之收入真實性列為關鍵查核事項。

會計政策如合併財務報告附註四(十五)所述。

本會計師針對上述銷售客戶之收入認列執行主要查核程序如下：

1. 瞭解並測試與銷貨收入認列真實性相關內部控制之設計及執行有效性。
2. 執行銷貨收入細項證實測試。
3. 檢視期後有無重大銷貨退回之情事，並抽核憑證驗證認列時點之合理性。

其他事項

廣越企業股份有限公司業已編製民國 110 及 109 年度之個體財務報表，並經本會計師出具無保留意見之查核報告在案，備供參考。

管理階層與治理單位對合併財務報表之責任

管理階層之責任係依照證券發行人財務報告編製準則及經金融監督管理委員會認可並發布生效之國際財務報導準則、國際會計準則、解釋及解釋公告編製允當表達之合併財務報表，且維持與合併財務報表編製有關之必要內部控制，以確保合併財務報表未存有導因於舞弊或錯誤之重大不實表達。

於編製合併財務報表時，管理階層之責任亦包括評估廣越集團繼續經營之能力、相關事項之揭露，以及繼續經營會計基礎之採用，除非管理階層意圖清算廣越集團或停止營業，或除清算或停業外別無實際可行之其他方案。

廣越集團之治理單位（含審計委員會）負有監督財務報導流程之責任。

會計師查核財務報告之責任

本會計師查核合併財務報表之目的，係對合併財務報表整體是否存有導因於舞弊或錯誤之重大不實表達取得合理確信，並出具查核報告。合理確信係高度確信，惟依照一般公認審計準則執行之查核工作無法保證必能偵出合併財務報表存有之重大不實表達。不實表達可能導因於舞弊或錯誤。如不實表達之個別金額或彙總數可合理預期將影響合併財務報表使用者所作之經濟決策，則被認為具有重大性。

本會計師依照一般公認審計準則查核時，運用專業判斷並保持專業上之懷疑。本會計師亦執行下列工作：

1. 辨認並評估合併財務報表導因於舞弊或錯誤之重大不實表達風險；對所評估之風險設計及執行適當之因應對策；並取得足夠及適切之查核證據以作為查核意見之基礎。因舞弊可能涉及共謀、偽造、故意遺漏、不實聲明或踰越內部控制，故未偵出導因於舞弊之重大不實表達之風險高於導因於錯誤者。
2. 對與查核攸關之內部控制取得必要之瞭解，以設計當時情況下適當之查核程序，惟其目的非對廣越集團內部控制之有效性表示意見。
3. 評估管理階層所採用會計政策之適當性，及其所作會計估計與相關揭露之合理性。
4. 依據所取得之查核證據，對管理階層採用繼續經營會計基礎之適當性，以及使廣越集團繼續經營之能力可能產生重大疑慮之事件或情況是否存在重大不確定性，作出結論。本會計師若認為該等事件或情況存在重大不確定性，則須於查核報告中提醒合併財務報表使用者注意合併財務報表之相關揭露，或於該等揭露係屬不適當時修正查核意見。本會計師之結論係以截至查核報告日所取得之查核證據為基礎。惟未來事件或情況可能導致廣越集團不再具有繼續經營之能力。
5. 評估合併財務報表（包括相關附註）之整體表達、結構及內容，以及合併財務報表是否允當表達相關交易及事件。
6. 對於集團內組成個體之財務資訊取得足夠及適切之查核證據，以對合併財務報表表示意見。本會計師負責集團查核案件之指導、監督及執行，並負責形成集團查核意見。

本會計師與治理單位溝通之事項，包括所規劃之查核範圍及時間，以及重大查核發現（包括於查核過程中所辨認之內部控制顯著缺失）。

本會計師亦向治理單位提供本會計師所隸屬事務所受獨立性規範之人員已遵循會計師職業道德規範中有關獨立性之聲明，並與治理單位溝通所有可能被認為會影響會計師獨立性之關係及其他事項（包括相關防護措施）。

本會計師從與治理單位溝通之事項中，決定對廣越集團民國 110 年度合併財務報表查核之關鍵查核事項。本會計師於查核報告中敘明該等事項，除非法令不允許公開揭露特定事項，或在極罕見情況下，本會計師決定不於查核報告中溝通特定事項，因可合理預期此溝通所產生之負面影響大於所增進之公眾利益。

勤業眾信聯合會計師事務所

會計師 呂 宜 真

呂宜真



會計師 黃 毅 民

黃毅民



金融監督管理委員會核准文號
金管證審字第 1080321204 號

金融監督管理委員會核准文號
金管證審字第 1030024438 號

中 華 民 國 111 年 3 月 8 日



單位：新台幣仟元

代 碼	資 產	110年12月31日		109年12月31日	
		金 額	%	金 額	%
	流動資產				
1100	現金及約當現金(附註六)	\$ 1,819,400	12	\$ 2,345,941	18
1110	透過損益按公允價值衡量之金融資產-流動(附註七)	80,295	1	9,185	-
1136	按攤銷後成本衡量之金融資產-流動(附註九、十及三六)	1,695,166	12	1,630,992	13
1150	應收票據(附註二六)	12	-	-	-
1170	應收帳款(附註十一、二六及三五)	2,034,524	14	973,039	8
1220	本期所得稅資產(附註二八)	3,452	-	46,207	-
130X	存貨(附註十二)	4,201,067	28	3,005,780	23
1410	預付款項(附註十九)	199,239	1	119,009	1
1479	其他流動資產(附註十九及三五)	34,282	-	128,432	1
11XX	流動資產總計	10,067,437	68	8,258,585	64
	非流動資產				
1510	透過損益按公允價值衡量之金融資產-非流動(附註七)	-	-	61,887	1
1517	透過其他綜合損益按公允價值衡量之金融資產-非流動(附註八)	87,247	1	176,248	1
1540	按攤銷後成本衡量之金融資產-非流動(附註九及十)	60,000	-	81,500	1
1550	採用權益法之投資(附註十四)	501,523	3	462,991	4
1600	不動產、廠房及設備(附註十五)	2,938,161	20	2,764,845	22
1755	使用權資產(附註十六)	430,387	3	411,780	3
1760	投資性不動產(附註十七)	107,068	1	-	-
1780	其他無形資產(附註十八)	359,695	3	396,530	3
1840	遞延所得稅資產(附註二八)	207,993	1	186,133	1
1915	預付設備款	14,335	-	13,822	-
1920	存出保證金	36,492	-	20,159	-
1975	淨確定福利資產(附註二四)	4,194	-	2,234	-
1990	其他非流動資產(附註十九)	24,772	-	33,289	-
15XX	非流動資產總計	4,771,867	32	4,611,418	36
1XXX	資 產 總 計	\$ 14,839,304	100	\$ 12,870,003	100
	流動負債				
2100	短期借款(附註二十)	\$ 1,926,201	13	\$ 450,717	4
2130	合約負債(附註二六)	171,616	1	360,774	3
2150	應付票據(附註二二)	7,402	-	6,890	-
2170	應付帳款-非關係人(附註二二)	727,483	5	592,497	5
2180	應付帳款-關係人(附註二二及三五)	117,125	1	110,648	1
2200	其他應付款(附註二三)	999,711	7	811,858	6
2220	其他應付款項-關係人(附註三五)	155,538	1	161,920	1
2230	本期所得稅負債(附註二八)	166,751	1	124,534	1
2280	租賃負債-流動(附註十六)	34,004	-	16,609	-
2321	一年到期之應付公司債(附註二一)	1,483,103	10	-	-
2322	一年到期之長期借款(附註二十)	20,372	-	-	-
2399	其他流動負債	7,688	-	6,353	-
21XX	流動負債總計	5,816,994	39	2,642,800	21
	非流動負債				
2530	應付公司債(附註二一)	-	-	1,462,934	11
2540	長期借款(附註二十)	167,928	1	188,300	2
2570	遞延所得稅負債(附註二八)	403,168	3	396,070	3
2580	租賃負債-非流動(附註十六)	58,655	-	25,432	-
2645	存入保證金	990	-	1,126	-
25XX	非流動負債總計	630,741	4	2,073,862	16
2XXX	負債總計	6,447,735	43	4,716,662	37
	歸屬於本公司業主之權益(附註二五)				
3110	普通股股本	1,033,753	7	1,033,753	8
3200	資本公積	2,951,918	20	2,939,320	23
	保留盈餘				
3310	法定盈餘公積	794,021	5	740,461	6
3320	特別盈餘公積	435,908	3	377,395	3
3350	未分配盈餘	2,172,088	15	2,001,218	15
3300	保留盈餘總計	3,402,017	23	3,119,074	24
	其他權益				
3410	國外營運機構財務報表換算之兌換差額	(468,043)	(3)	(405,262)	(3)
3420	透過其他綜合損益按公允價值衡量之金融資產未實現評價損益	(28,694)	-	(30,646)	-
3400	其他權益總計	(496,737)	(3)	(435,908)	(3)
31XX	本公司業主權益總計	6,890,951	47	6,656,239	52
36XX	非控制權益(附註二五)	1,500,618	10	1,497,102	11
3XXX	權益總計	8,391,569	57	8,153,341	63
	負債與權益總計	\$ 14,839,304	100	\$ 12,870,003	100

後附之附註係本合併財務報告之一部分。

董事長：楊文賢



經理人：吳朝華



會計主管：黃姝榕



廣越企業股份有限公司及子公司

合併綜合損益表

民國 110 年及 109 年 1 月 1 日至 12 月 31 日

單位：新台幣仟元，惟
每股盈餘為元

代 碼		110年度		109年度	
		金 額	%	金 額	%
4000	營業收入(附註二六及三五)	\$ 13,022,416	100	\$ 12,188,857	100
5000	營業成本(附註十二、二七 及三五)	(11,150,790)	(85)	(10,903,247)	(90)
5900	營業毛利	<u>1,871,626</u>	<u>15</u>	<u>1,285,610</u>	<u>10</u>
	營業費用(附註二四及二七)				
6100	推銷費用	(192,526)	(2)	(137,754)	(1)
6200	管理費用	(818,874)	(6)	(702,082)	(6)
6300	研究發展費用	(166,226)	(1)	(165,814)	(1)
6450	預期信用減損回升利益 (附註十一)	(<u>9,285</u>)	<u>-</u>	<u>438</u>	<u>-</u>
6000	營業費用合計	(<u>1,186,911</u>)	(<u>9</u>)	(<u>1,005,212</u>)	(<u>8</u>)
6900	營業淨利	<u>684,715</u>	<u>6</u>	<u>280,398</u>	<u>2</u>
	營業外收入及支出(附註二 七及三五)				
7100	利息收入	52,543	-	66,454	1
7010	其他收入	183,821	1	330,381	3
7020	其他利益及損失	(647)	-	(102,295)	(1)
7050	財務成本	(51,100)	-	(53,155)	-
7060	採用權益法認列之關聯 企業損益份額	<u>104,750</u>	<u>1</u>	<u>164,615</u>	<u>1</u>
7000	營業外收入及支出 合計	<u>289,367</u>	<u>2</u>	<u>406,000</u>	<u>4</u>
7900	稅前淨利	974,082	8	686,398	6
7950	所得稅費用(附註二八)	(<u>247,824</u>)	(<u>2</u>)	(<u>128,568</u>)	(<u>1</u>)
8200	本年度淨利	<u>726,258</u>	<u>6</u>	<u>557,830</u>	<u>5</u>

(接次頁)

(承前頁)

代 碼		110年度		109年度	
		金 額	%	金 額	%
	其他綜合損益 (附註二四及二八)				
	不重分類至損益之項目				
8311	確定福利計畫之再 衡量數	(\$ 683)	-	\$ 4,620	-
8316	透過其他綜合損益 按公允價值衡量 之權益工具投資 未實現評價損益	(9,488)	-	(18,434)	-
8349	與不重分類之項目 相關之所得稅利 益 (費用)	<u>137</u>	<u>-</u>	<u>(924)</u>	<u>-</u>
8310		<u>(10,034)</u>	<u>-</u>	<u>(14,738)</u>	<u>-</u>
	後續可能重分類至損益 之項目				
8361	國外營運機構財務 報表換算之兌換 差額	(124,370)	(1)	(64,332)	(1)
8399	與可能重分類至損 益之項目相關之 所得稅利益	<u>16,581</u>	<u>-</u>	<u>12,905</u>	<u>-</u>
8360		<u>(107,789)</u>	<u>(1)</u>	<u>(51,427)</u>	<u>(1)</u>
8300	其他綜合損益 (稅 後淨額)	<u>(117,823)</u>	<u>(1)</u>	<u>(66,165)</u>	<u>(1)</u>
8500	本年度綜合損益總額	<u>\$ 608,435</u>	<u>5</u>	<u>\$ 491,665</u>	<u>4</u>
	淨利歸屬於：				
8610	本公司業主	\$ 630,502	5	\$ 537,296	5
8620	非控制權益	<u>95,756</u>	<u>1</u>	<u>20,534</u>	<u>-</u>
8600		<u>\$ 726,258</u>	<u>6</u>	<u>\$ 557,830</u>	<u>5</u>
	綜合損益總額歸屬於：				
8710	本公司業主	\$ 557,687	4	\$ 477,085	4
8720	非控制權益	<u>50,748</u>	<u>1</u>	<u>14,580</u>	<u>-</u>
8700		<u>\$ 608,435</u>	<u>5</u>	<u>\$ 491,665</u>	<u>4</u>

(接次頁)

(承前頁)

代 碼	每股盈餘 (附註二九)	110年度		109年度	
		金 額	%	金 額	%
9710	基 本	\$ 6.10		\$ 5.20	
9810	稀 釋	\$ 5.70		\$ 4.91	

後附之附註係本合併財務報告之一部分。

董事長：楊文賢



經理人：吳朝筆



會計主管：黃妹榕



廣越企業股份有限公司及子公司

合併權益變動表

民國 110 年度 109 年 1 月 1 日至 12 月 31 日

單位：新台幣仟元

代碼	歸屬於本公司之主業之	本公司							其他權益項目		非控制權益	權益總額	
		股本(仟股)	股本	發行股票溢價	認列對子公司所有權權益變動數		認股權	盈餘		國外營運機構財務報表換算之兌換差額			透過其他綜合損益按公允價值衡量之金融資產未實現損益
					資本公積	法定盈餘公積		特別盈餘公積	未分配盈餘				
A1	109年1月1日餘額	103,375	\$ 1,033,753	\$ 2,868,317	\$ 557	\$ 70,446	\$ 639,965	\$ 250,464	\$ 2,468,362	(\$ 359,833)	(\$ 17,562)	\$ 841,451	\$ 7,795,920
B1	108年度盈餘指撥及分配	-	-	-	-	-	100,496	-	(100,496)	-	-	-	-
B3	法定盈餘公積	-	-	-	-	-	-	-	(126,931)	-	-	-	-
B5	特別盈餘公積	-	-	-	-	-	-	-	(775,315)	-	-	-	(775,315)
O1	本公司股東現金股利	-	-	-	-	-	-	-	-	-	-	-	(51,832)
O1	子公司股東現金股利	-	-	-	-	-	-	-	-	-	-	(51,832)	(51,832)
D1	109年度淨利	-	-	-	-	-	-	-	537,296	-	-	20,534	557,830
D3	109年度稅後其他綜合損益	-	-	-	-	-	-	-	3,696	(45,429)	(18,478)	(5,954)	(66,165)
D5	109年年度綜合損益總額	-	-	-	-	-	-	-	540,992	(45,429)	(18,478)	14,580	491,665
O1	非控制權益增減數	-	-	-	-	-	-	-	-	-	-	692,903	692,903
Q1	處分透過其他綜合損益按公允價值衡量之權益投資工具	-	-	-	-	-	-	-	(5,394)	-	5,394	-	-
Z1	109年12月31日餘額	103,375	1,033,753	2,868,317	557	70,446	740,461	377,395	2,001,218	(405,262)	(30,646)	1,497,102	8,153,341
B1	109年度盈餘指撥及分配	-	-	-	-	-	-	-	(53,560)	-	-	-	-
B3	法定盈餘公積	-	-	-	-	-	53,560	-	(53,560)	-	-	-	-
B5	特別盈餘公積	-	-	-	-	-	-	58,513	(58,513)	-	-	-	-
B5	本公司股東現金股利	-	-	-	-	-	-	-	(330,801)	-	-	-	(330,801)
O1	子公司股東現金股利	-	-	-	-	-	-	-	-	-	-	(47,232)	(47,232)
C7	採用權益法認列之關聯企業及合資之變動數	-	-	-	12,598	-	-	-	(4,772)	-	-	-	7,826
D1	110年度淨利	-	-	-	-	-	-	-	630,502	-	-	95,756	726,258
D3	110年度稅後其他綜合損益	-	-	-	-	-	-	-	(546)	(62,781)	(9,488)	(45,008)	(117,823)
D5	110年度綜合損益總額	-	-	-	-	-	-	-	629,956	(62,781)	(9,488)	50,748	608,435
Q1	處分透過其他綜合損益按公允價值衡量之權益工具	-	-	-	-	-	-	-	(11,440)	-	11,440	-	-
Z1	110年12月31日餘額	103,375	\$ 1,033,753	\$ 2,868,317	\$ 13,155	\$ 70,446	\$ 794,021	\$ 435,908	\$ 2,172,088	(\$ 468,043)	(\$ 28,694)	\$ 1,500,618	\$ 8,391,569

後附之附註係本合併財務報告之一部分。

董事長：楊文賢



經理人：吳朝肇



會計主管：黃妹榕



廣越企業股份有限公司及子公司

合併現金流量表

民國 110 年及 109 年 1 月 1 日至 12 月 31 日

單位：新台幣仟元

代 碼		110年度	109年度
	營業活動之現金流量		
A10000	本年度稅前淨利	\$ 974,082	\$ 686,398
A20010	收益費損項目：		
A20100	折舊費用	294,225	250,326
A20200	攤銷費用	7,321	6,856
A20300	預期信用減損損失（回升利益）	9,285	(438)
A20400	透過損益按公允價值衡量金融 資產之淨（利益）損失	(1,039)	6,526
A20900	財務成本	51,100	53,155
A21200	利息收入	(52,543)	(66,454)
A21300	股利收入	(3,522)	(9,652)
A22300	採用權益法認列之關聯企業利 益之份額	(104,750)	(164,615)
A22500	處分不動產、廠房及設備損失	804	15,156
A23700	存貨跌價及呆滯損失	47,671	129,825
A29900	廉價購買利益	(122,432)	(272,253)
A29900	租賃修改利益	(29)	(1,613)
A30000	與營業活動相關之資產／負債之淨 變動數		
A31130	應收票據	(12)	-
A31150	應收帳款	(1,039,518)	327,884
A31200	存 貨	(1,209,732)	475,903
A31230	預付款項	(69,782)	87,810
A31240	其他流動資產	90,512	(9,945)
A31990	其他非流動資產	(9,560)	42
A32125	合約負債	(189,158)	306,369
A32130	應付票據	512	(16,888)
A32150	應付帳款	107,577	110,835
A32160	應付帳款－關係人	6,477	(41,604)
A32180	其他應付款項	134,999	(30,621)
A32190	其他應付款－關係人	(6,382)	(5,367)
A32230	其他流動負債	1,335	(7,760)
A32240	淨確定福利負債	(2,643)	(2,665)
A33000	營運產生之現金流（出）入	(1,085,202)	1,827,210

（接次頁）

(承前頁)

代 碼		110年度	109年度
A33300	支付之利息	(\$ 29,950)	(\$ 33,282)
A33500	支付之所得稅	(160,481)	(48,005)
AAAA	營業活動之淨現金流(出)入	(1,275,633)	1,745,923
	投資活動之現金流量		
B00010	取得透過其他綜合損益按公允價值 衡量之金融資產	-	(74,119)
B00020	處分透過其他綜合損益按公允價值 衡量之金融資產	79,512	35,237
B00100	取得透過損益按公允價值衡量之金 融資產	(175,274)	(14,078)
B00200	處分透過損益按公允價值衡量之金 融資產	167,066	14,871
B00040	取得按攤銷後成本衡量之金融資產	(42,674)	(817,568)
B02200	對子公司之收購(附註三一)	26,103	149,308
B02700	取得不動產、廠房及設備	(174,147)	(261,549)
B02800	處分不動產、廠房及設備價款	5,716	10,543
B03700	存出保證金增加	(16,333)	-
B03800	存出保證金減少	-	7,687
B04500	購置無形資產	(3,800)	(5,173)
B07100	預付設備款增加	(7,618)	(8,923)
B07500	收取之利息	56,394	69,886
B07600	收取關聯企業股利	71,638	14,133
B07600	收取其他股利	3,310	9,652
BBBB	投資活動之淨現金流出	(10,107)	(870,093)
	籌資活動之現金流量		
C00100	短期借款增加	1,206,215	20,858
C01600	舉借長期借款	-	188,300
C01700	償還長期借款	-	(106,500)
C04020	租賃負債本期償還	(16,564)	(21,612)
C03000	存入保證金增加	-	1
C03100	存入保證金減少	(136)	-
C04500	發放現金股利	(330,801)	(775,315)
C09900	發放非控制權益現金股利	(45,566)	(51,832)
CCCC	籌資活動之淨現金流入(出)	813,148	746,100

(接次頁)

(承前頁)

代 碼		110年度	109年度
DDDD	匯率變動對現金及約當現金之影響	<u>(\$ 53,949)</u>	<u>(\$ 16,860)</u>
EEEE	本年度現金及約當現金淨(減少)增加	(526,541)	112,870
E00100	年初現金及約當現金餘額	<u>2,345,941</u>	<u>2,233,071</u>
E00200	年底現金及約當現金餘額	<u>\$ 1,819,400</u>	<u>\$ 2,345,941</u>

後附之附註係本合併財務報告之一部分。

董事長：楊文賢



經理人：吳朝筆



會計主管：黃妹榕



廣越企業股份有限公司及子公司

合併財務報表附註

民國 110 年及 109 年 1 月 1 日至 12 月 31 日

(除另註明外，金額以新台幣仟元為單位)

一、公司沿革

廣越企業股份有限公司(以下簡稱「本公司」)係於 84 年 10 月依公司法暨其他有關法令規定設立之股份有限公司，本公司及子公司(以下簡稱「合併公司」)，主要業務係各種成衣加工、製造及買賣；羽毛羽絨原料之生產、加工及買賣；羽毛羽絨製品之生產、加工及買賣；醫材生產、加工及買賣。

本公司股票自 105 年 10 月 18 日起在臺灣證券交易所上市買賣。

本合併財務報告係以本公司之功能性貨幣新台幣表達。

二、通過財務報告之日期及程序

本合併財務報告於 111 年 3 月 8 日經董事會通過。

三、新發布及修訂準則及解釋之適用

- (一) 首次適用金融監督管理委員會(以下稱「金管會」)認可並發布生效之國際財務報導準則(IFRS)、國際會計準則(IAS)、解釋(IFRIC)及解釋公告(SIC)(以下稱「IFRSs」)

適用修正後之金管會認可並發布生效之 IFRSs 將不致造成合併公司會計政策之重大變動。

- (二) 111 年適用之金管會認可之 IFRSs

<u>新發布 / 修正 / 修訂準則及解釋</u>	<u>IASB 發布之生效日</u>
「IFRSs 2018-2020 之年度改善」	2022 年 1 月 1 日(註 1)
IFRS 3 之修正「對觀念架構之引述」	2022 年 1 月 1 日(註 2)
IAS 16 之修正「不動產、廠房及設備：達到預定使用狀態前之價款」	2022 年 1 月 1 日(註 3)
IAS 37 之修正「虧損性合約—履行合約之成本」	2022 年 1 月 1 日(註 4)

註 1：IFRS 9 之修正適用於 2022 年 1 月 1 日以後開始之年度報導期間所發生之金融負債之交換或條款修改；IAS 41「農業」之修正適用於 2022 年 1 月 1 日以後開始之年度報導期間之公允價值衡量；IFRS 1「首次採用 IFRSs」之修正係追溯適用於 2022 年 1 月 1 日以後開始之年度報導期間。

註 2：收購日在年度報導期間開始於 2022 年 1 月 1 日以後之企業合併適用此項修正。

註 3：於 2021 年 1 月 1 日以後始達管理階層預期運作方式之必要地點及狀態之廠房、不動產及設備適用此項修正。

註 4：於 2022 年 1 月 1 日尚未履行所有義務之合約適用此項修正。
截至本合併財務報告通過發布日止，合併公司評估其他準則、解釋之修正將不致對財務狀況與財務績效造成重大影響。

(三) IASB 已發布但尚未經金管會認可並發布生效之 IFRSs

新發布 / 修正 / 修訂準則及解釋	IASB 發布之生效日(註1)
IFRS 10 及 IAS 28 之修正「投資者與其關聯企業或合資間之資產出售或投入」	未 定
IFRS 17「保險合約」	2023 年 1 月 1 日
IFRS 17 之修正	2023 年 1 月 1 日
IFRS 17 之修正「初次適用 IFRS 17 及 IFRS 9—比較資訊」	2023 年 1 月 1 日
IAS 1 之修正「負債分類為流動或非流動」	2023 年 1 月 1 日
IAS 1 之修正「會計政策之揭露」	2023 年 1 月 1 日 (註 2)
IAS 8 之修正「會計估計之定義」	2023 年 1 月 1 日 (註 3)
IAS 12 之修正「與單一交易所產生之資產及負債有關之遞延所得稅」	2023 年 1 月 1 日 (註 4)

註 1：除另註明外，上述新發布 / 修正 / 修訂準則或解釋係於各該日期以後開始之年度報導期間生效。

註 2：於 2023 年 1 月 1 日以後開始之年度報導期間推延適用此項修正。

註 3：於 2023 年 1 月 1 日以後開始之年度報導期間所發生之會計估計變動及會計政策變動適用此項修正。

註 4：除於 2022 年 1 月 1 日就租賃及除役義務之暫時性差異認列遞延所得稅外，該修正係適用於 2022 年 1 月 1 日以後所發生之交易。

1. IFRS 10 及 IAS 28 之修正「投資者與其關聯企業或合資間之資產出售或投入」

該修正規定，若合併公司出售或投入資產予關聯企業（或合資），或合併公司喪失對子公司之控制，但保留對該子公司之重大影響（或聯合控制），若前述資產或前子公司符合 IFRS 3「企業合併」對「業務」之定義時，合併公司係全數認列該等交易產生之損益。

此外，若合併公司出售或投入資產予關聯企業（或合資），或合併公司在與關聯企業（或合資）之交易中喪失對子公司之控制，但保留對該子公司之重大影響（或聯合控制），若前述資產或前子公司不符合 IFRS 3「業務」之定義時，合併公司僅在與投資者對該等關聯企業（或合資）無關之權益範圍內認列該交易所產生之損益，亦即，屬合併公司對該損益之份額者應予以銷除。

2. IAS 1 之修正「負債分類為流動或非流動」

該修正係釐清判斷負債是否分類為非流動時，應評估合併公司於報導期間結束日是否具有遞延清償期限至報導期間後至少 12 個月之權利。若合併公司於報導期間結束日具有該權利，無論合併公司是否預期將行使該權利，負債係分類為非流動。該修正並釐清，若合併公司須遵循特定條件始具有遞延清償負債之權利，合併公司必須於報導期間結束日已遵循特定條件，即使貸款人係於較晚日期測試合併公司是否遵循該等條件亦然。

該修正規定，為負債分類之目的，前述清償係指移轉現金、其他經濟資源或合併公司之權益工具予交易對方致負債之消滅。惟若負債之條款，可能依交易對方之選擇，以移轉合併公司之權益工具而導致其清償，且若該選擇權依 IAS 32「金融工

具：表達」之規定係單獨認列於權益，則前述條款並不影響負債之分類。

3. IAS 1 之修正「會計政策之揭露」

該修正明訂合併公司應依重大之定義，決定應揭露之重大會計政策資訊。若會計政策資訊可被合理預期將影響一般用途財務報表之主要使用者以該等財務報表為基礎所作之決策，則該會計政策資訊係屬重大。該修正並釐清：

- 與不重大之交易、其他事項或情況相關之會計政策資訊係屬不重大，合併公司無需揭露該等資訊。
- 合併公司可能因交易、其他事項或情況之性質而判斷相關會計政策資訊屬重大，即使金額不重大亦然。
- 並非與重大交易、其他事項或情況相關之所有會計政策資訊皆屬重大。

此外，該修正並舉例說明若會計政策資訊係與重大交易、其他事項或情況相關，且有下列情況時，該資訊可能屬重大：

- (1) 合併公司於報導期間改變會計政策，且該變動導致財務報表資訊之重大變動；
- (2) 合併公司自準則允許之選項中選擇其適用之會計政策；
- (3) 因缺乏特定準則之規定，合併公司依 IAS 8「會計政策、會計估計變動及錯誤」建立之會計政策；
- (4) 合併公司揭露其須運用重大判斷或假設所決定之相關會計政策；或
- (5) 涉及複雜之會計處理規定且財務報表使用者仰賴該等資訊方能了解該等重大交易、其他事項或情況。

4. IAS 8 之修正「會計估計之定義」

該修正明訂會計估計係指財務報表中受衡量不確定性影響之貨幣金額。合併公司於適用會計政策時，可能須以無法直接觀察而必須估計之貨幣金額衡量財務報表項目，故須使用衡量技術及輸入值建立會計估計以達此目的。衡量技術或輸入值之

變動對會計估計之影響若非屬前期錯誤之更正，該等變動係屬會計估計變動。

除上述影響外，截至本合併財務報告通過發布日止，合併公司仍持續評估其他準則、解釋之修正對財務狀況與財務績效之影響，相關影響待評估完成時予以揭露。

四、重大會計政策之彙總說明

(一) 遵循聲明

本合併財務報告係依照證券發行人財務報告編製準則及經金管會認可之 IFRSs 編製。

(二) 編製基礎

除按公允價值衡量之金融工具及按確定福利義務現值減除計畫資產公允價值認列之淨確定福利負債外，本合併財務報告係依歷史成本基礎編製。

公允價值衡量依照相關輸入值之可觀察程度及重要性分為第 1 等級至第 3 等級：

1. 第 1 等級輸入值：係指於衡量日可取得之相同資產或負債於活躍市場之報價（未經調整）。
2. 第 2 等級輸入值：係指除第 1 等級之報價外，資產或負債直接（亦即價格）或間接（亦即由價格推導而得）之可觀察輸入值。
3. 第 3 等級輸入值：係指資產或負債之不可觀察之輸入值。

(三) 資產與負債區分流動與非流動之標準

流動資產包括：

1. 主要為交易目的而持有之資產；
2. 預期於資產負債表日後 12 個月內實現之資產；及
3. 現金及約當現金（但不包括於資產負債表日後逾 12 個月用以交換或清償負債而受到限制者）。

流動負債包括：

1. 主要為交易目的而持有之負債；

2. 於資產負債表日後 12 個月內到期清償之負債（即使於資產負債表日後至通過發布財務報告前已完成長期性之再融資或重新安排付款協議，亦屬流動負債），以及
3. 不能無條件將清償期限遞延至資產負債表日後至少 12 個月之負債。

非屬上述流動資產或流動負債者，係分類為非流動資產或非流動負債。

(四) 合併基礎

本合併財務報告係包含本公司及由本公司所控制個體（子公司）之財務報告。合併綜合損益表已納入被收購或被處分子公司於當期自收購日起或至處分日止之營運損益。子公司之財務報告已予調整，以使其會計政策與合併公司之會計政策一致。於編製合併財務報告時，各個體間之交易、帳戶餘額、收益及費損已全數予以銷除。子公司之綜合損益總額係歸屬至本公司業主及非控制權益，即使非控制權益因而成為虧損餘額。

當合併公司對子公司所有權權益之變動未導致喪失控制者，係作為權益交易處理。合併公司及非控制權益之帳面金額已予調整，以反映其於子公司相對權益之變動。非控制權益之調整金額與所支付或收取對價之公允價值間之差額，係直接認列為權益且歸屬於本公司業主。

子公司明細、持股比率及營業項目，參閱附註十三、附表六及附表七。

(五) 企業合併

企業合併係採收購法處理。收購相關成本於成本發生及勞務取得當期列為費用。

商譽係按移轉對價之公允價值、被收購者之非控制權益金額以及收購者先前已持有被收購者之權益於收購日之公允價值之總額，超過收購日所取得可辨認資產及承擔負債之淨額衡量。倘於重評估後，收購日所取得可辨認資產及承擔負債之淨額仍超過移轉對價、被收購者之非控制權益以及收購者先前已持有被收購者之權益於收

購日公允價值之總數，則該差額為廉價購買利益，並立即認列為損益。

對被收購者具有現時所有權權益且清算時有權按比例享有被收購者資產之非控制權益，係以其所享有被收購者可辨認淨資產已認列金額之比例份額衡量。其他非控制權益係以公允價值衡量。

因企業合併所取得可辨認資產及承擔負債之衡量若尚未完成，資產負債表日係以暫定金額認列，並於衡量期間進行追溯調整或認列時列額外之資產或負債，以反映所得有關收購日已存在事實與情況之新資訊。

(六) 外幣

各個體編製財務報告時，以個體功能性貨幣以外之貨幣（外幣）交易者，依交易日匯率換算為功能性貨幣記錄。

外幣貨幣性項目於每一資產負債表日以收盤匯率換算。除下列項目外，因交割貨幣性項目或換算貨幣性項目產生之兌換差額，於發生當期認列於損益。

應收或應付國外營運機構之貨幣性項目，該項目之清償目前既無計畫亦不可能於可預見之未來發生（故構成對該國外營運機構淨投資之一部分），則其兌換差額原始係認列於其他綜合損益，並於處分淨投資時，自權益重分類至損益。

以公允價值衡量之外幣非貨幣性項目係以決定公允價值當日之匯率換算，所產生之兌換差額列為當期損益，惟屬公允價值變動認列於其他綜合損益者，其產生之兌換差額列於其他綜合損益。

以歷史成本衡量之外幣非貨幣性項目係以交易日之匯率換算，不再重新換算。

於編製合併財務報告時，國外營運機構（包含營運所在國家或使用之貨幣與本公司不同之子公司）之資產及負債以每一資產負債表日匯率換算為新台幣。收益及費損項目係以當期平均匯率換算，所產生之兌換差額列於其他綜合損益。

若合併公司處分國外營運機構之所有權益，或處分國外營運機構之子公司部分權益但喪失控制後之保留權益係金融資產並按金融

工具之會計政策處理，所有可歸屬於本公司業主且與該國外營運機構相關之累計兌換差額將重分類至損益。

(七) 存 貨

存貨包括原料、製成品及在製品。存貨係以成本與淨變現價值孰低衡量，比較成本與淨變現價值時除同類別存貨外係以個別項目為基礎。淨變現價值係指在正常情況下之估計售價減除至完工尚需投入之估計成本及完成出售所需之估計成本後之餘額。存貨成本之計算係採加權平均法。

(八) 投資關聯企業

關聯企業係指合併公司具有重大影響，但非屬子公司或合資之企業。

合併公司對投資關聯企業係採用權益法。

權益法下，投資關聯企業原始依成本認列，取得日後帳面金額係隨合併公司所享有之關聯企業損益及其他綜合損益份額與利潤分配而增減。此外，針對合併公司可享有關聯企業權益及合資之變動係按持股比例認列。

取得成本超過合併公司於取得日所享有關聯企業可辨認資產及負債淨公允價值份額之數額列為商譽，該商譽係包含於該投資之帳面金額且不得攤銷；合併公司於取得日所享有關聯企業可辨認資產及負債淨公允價值份額超過取得成本之數額列為當期損益。

關聯企業發行新股時，合併公司若未按持股比例認購，致使持股比例發生變動，並因而使投資之股權淨值發生增減時，其增減數調整資本公積—採權益法認列關聯企業股權淨值之變動數及採用權益法之投資。惟若未按持股比例認購或取得致使對關聯企業之所有權權益減少者，於其他綜合損益中所認列與該關聯企業有關之金額按減少比例重分類，其會計處理之基礎係與關聯企業若直接處分相關資產或負債所必須遵循之基礎相同；前項調整如應借記資本公積，而採用權益法之投資所產生之資本公積餘額不足時，其差額借記保留盈餘。

合併公司於評估減損時，係將投資之整體帳面金額（含商譽）視為單一資產比較可回收金額與帳面金額，進行減損測試，所認列之減損損失不分攤至構成投資帳面金額組成部分之任何資產，包括商譽。減損損失之任何迴轉，於該投資之可回收金額後續增加之範圍內予以認列。

合併公司與關聯企業間之逆流、順流及側流交易所產生之損益，僅在與合併公司對關聯企業權益無關之範圍內，認列於合併財務報告。

(九) 不動產、廠房及設備

不動產、廠房及設備係以成本認列，後續以成本減除累計折舊及累計減損損失後之金額衡量。

建造中之不動產、廠房及設備係以成本減除累計減損損失後之金額認列。成本包括專業服務費用及符合資本化條件之借款成本。該等資產於完工並達預期使用狀態時，分類至不動產、廠房及設備之適當類別並開始提列折舊。

除自有土地不提列折舊外，其餘不動產、廠房及設備於耐用年限內按直線基礎，對每一重大部分則單獨提列折舊。合併公司至少於每一年度結束日對估計耐用年限、殘值及折舊方法進行檢視，並推延適用會計估計變動之影響。

不動產、廠房及設備除列時，淨處分價款與該資產帳面金額間之差額認列於當期損益。

(十) 投資性不動產

投資性不動產係為賺取租金或資本增值或兩者兼具而持有之不動產（包含符合投資性不動產定義之使用權資產）。投資性不動產亦包括目前尚未決定未來用途所持有之土地。

自有之投資性不動產原始以成本（包括交易成本）衡量，後續以成本減除累計折舊及累計減損損失後之金額衡量。

租賃取得之投資性不動產原始按成本（包含租賃負債之原始衡量金額、租賃開始日前支付之租賃給付、原始直接成本及復原標的

資產之估計成本，減除收取之租賃誘因）衡量，後續按成本減除累計折舊及累計減損損失後之金額衡量，並調整租賃負債之再衡量數。

所有投資性不動產採直線基礎提列折舊。

不動產、廠房及設備及使用權資產之不動產係以結束自用時之帳面金額轉列投資性不動產。

投資性不動產除列時，淨處分價款與該資產帳面金額間之差額係認列於損益。

(十一) 商 譽

企業合併所取得之商譽係依收購日所認列之商譽金額作為成本，後續以成本減除累計減損損失後之金額衡量。

為減損測試之目的，商譽分攤至合併公司預期因該合併綜效而受益之各現金產生單位或現金產生單位群組（簡稱「現金產生單位」）。

受攤商譽之現金產生單位每年（及有跡象顯示該單位可能已減損時）藉由包含商譽之該單位帳面金額與其可回收金額之比較，進行該單位之減損測試。若分攤至現金產生單位之商譽係當年度企業合併所取得，則該單位應於當年度結束前進行減損測試。若受攤商譽之現金產生單位之可回收金額低於其帳面金額，減損損失係先減少該現金產生單位受攤商譽之帳面金額，次就該單位內其他各資產帳面金額之比例減少各該資產帳面金額。任何減損損失直接認列為當期損失。商譽減損損失不得於後續期間迴轉。

處分受攤商譽現金產生單位內之某一營運時，與該被處分營運有關之商譽金額係包含於營運之帳面金額以決定處分損益。

(十二) 無形資產

1. 單獨取得

單獨取得之有限耐用年限無形資產原始以成本衡量，後續係以成本減除累計攤銷及累計減損損失後之金額衡量。無形資產於耐用年限內按直線基礎進行攤銷，並且至少於每一年度結束日對估計耐用年限、殘值及攤銷方法進行檢視，並推延適用

會計估計變動之影響。非確定耐用年限無形資產係以成本減除累計減損損失列報。

2. 企業合併所取得

企業合併所取得之無形資產係以收購日之公允價值認列，並與商譽分別認列，後續衡量方式與單獨取得之無形資產相同。

3. 除 列

無形資產除列時，淨處分價款與該資產帳面金額間之差額係認列於當期損益。

(十三) 不動產、廠房及設備、使用權資產、投資性不動產、無形資產之減損

合併公司於每一資產負債表日評估是否有任何跡象顯示不動產、廠房及設備、使用權資產、投資性不動產及無形資產可能已減損。若有任一減損跡象存在，則估計該資產之可回收金額。倘無法估計個別資產之可回收金額，合併公司估計該資產所屬現金產生單位之可回收金額。共用資產係依合理一致基礎分攤至最小現金產生單位。

針對非確定耐用年限及尚未可供使用之無形資產，至少每年及有減損跡象時進行減損測試。

可回收金額為公允價值減出售成本與其使用價值之較高者。個別資產或現金產生單位之可回收金額若低於其帳面金額時，將該資產或現金產生單位之帳面金額調減至其可回收金額，減損損失係認列於損益。

當減損損失於後續迴轉時，該資產、現金產生單位或合約成本相關資產之帳面金額調增至修訂後之可回收金額，惟增加後之帳面金額以不超過該資產、現金產生單位或合約成本相關資產若未於以前年度認列減損損失時所決定之帳面金額（減除攤銷或折舊）。減損損失之迴轉係認列於損益。

(十四) 金融工具

金融資產與金融負債於合併公司成為該工具合約條款之一方時認列於合併資產負債表。

原始認列金融資產與金融負債時，若金融資產或金融負債非屬透過損益按公允價值衡量者，係按公允價值加計直接可歸屬於取得或發行金融資產或金融負債之交易成本衡量。直接可歸屬於取得或發行透過損益按公允價值衡量之金融資產或金融負債之交易成本，則立即認列為損益。

1. 金融資產

金融資產之慣例交易係採交易日會計認列及除列。

(1) 衡量種類

合併公司所持有之金融資產種類為透過損益按公允價值衡量之金融資產、按攤銷後成本衡量之金融資產與透過其他綜合損益按公允價值衡量之權益工具投資。

A. 透過損益按公允價值衡量之金融資產

透過損益按公允價值衡量之金融資產包括強制透過損益按公允價值衡量之金融資產。強制透過損益按公允價值衡量之金融資產包括合併公司未指定透過其他綜合損益按公允價值衡量之權益工具投資，及不符合分類為按攤銷後成本衡量或透過其他綜合損益按公允價值衡量之債務工具投資。

透過損益按公允價值衡量之金融資產係按公允價值衡量，所產生之股利、利息係分別認列於其他收入及利息收入，再衡量產生之利益或損失則係認列於其他利益及損失。公允價值之決定方式請參閱附註三四。

B. 按攤銷後成本衡量之金融資產

合併公司投資金融資產若同時符合下列兩條件，則分類為按攤銷後成本衡量之金融資產：

- a. 係於某經營模式下持有，該模式之目的係持有金融資產以收取合約現金流量；及
- b. 合約條款產生特定日期之現金流量，該等現金流量完全為支付本金及流通在外本金金額之利息。

按攤銷後成本衡量之金融資產（包括現金及約當現金、按攤銷後成本衡量之應收帳款、應收票據、其他應收款、原始到期日超過3個月之定期存款及存出保證金）於原始認列後，係以有效利息法決定之總帳面金額減除任何減損損失之攤銷後成本衡量，任何外幣兌換損益則認列於損益。

除下列兩種情況外，利息收入係以有效利率乘以金融資產總帳面金額計算：

- a. 購入或創始之信用減損金融資產，利息收入係以信用調整後有效利率乘以金融資產攤銷後成本計算。
- b. 非屬購入或創始之信用減損，但後續變成信用減損之金融資產，應自信用減損後之次一報導期間起以有效利率乘以金融資產攤銷後成本計算利息收入。

約當現金包括自取得日起3個月內、高度流動性、可隨時轉換成定額現金且價值變動風險甚小之定期存款，係用於滿足短期現金承諾。

C. 透過其他綜合損益按公允價值衡量之權益工具投資

合併公司於原始認列時，可作一不可撤銷之選擇，將非持有供交易且非企業合併收購者所認列或有對價之權益工具投資，指定透過其他綜合損益按公允價值衡量。

透過其他綜合損益按公允價值衡量之權益工具投資係按公允價值衡量，後續公允價值變動列報於其他綜合損益，並累計於其他權益中。於投資處分時，累積損益直接移轉至保留盈餘，並不重分類為損益。

透過其他綜合損益按公允價值衡量之權益工具投資之股利於合併公司收款之權利確立時認列於損益中，除非該股利明顯代表部分投資成本之回收。

(2) 金融資產之減損

合併公司於每一資產負債表日按預期信用損失評估按攤銷後成本衡量之金融資產（含應收帳款）、透過其他綜合損益按公允價值衡量之債務工具投資之減損損失。

應收帳款按存續期間預期信用損失認列備抵損失。其他金融資產係先評估自原始認列後信用風險是否顯著增加，若未顯著增加，則按 12 個月預期信用損失認列備抵損失，若已顯著增加，則按存續期間預期信用損失認列備抵損失。

預期信用損失係以發生違約之風險作為權重之加權平均信用損失。12 個月預期信用損失係代表金融工具於報導日後 12 個月內可能違約事項所產生之預期信用損失，存續期間預期信用損失則代表金融工具於預期存續期間所有可能違約事項產生之預期信用損失。

所有金融資產之減損損失係藉由備抵帳戶調降其帳面金額，惟透過其他綜合損益按公允價值衡量之債務工具投資之備抵損失係認列於其他綜合損益，並不減少其帳面金額。

(3) 金融資產之除列

合併公司僅於對來自金融資產現金流量之合約權利失效，或已移轉金融資產且該資產所有權之幾乎所有風險及報酬已移轉予其他企業時，始將金融資產除列。

按攤銷後成本衡量之金融資產整體除列時，其帳面金額與所收取對價間之差額係認列於損益。透過其他綜合損益按公允價值衡量之債務工具投資整體除列時，其帳面金額與所收取對價加計已認列於其他綜合損益之任何累計利益或損失之總和間之差額係認列於損益。透過其他綜合損益按公允價值衡量之權益工具投資整體除列時，累積損益直接移轉至保留盈餘，並不重分類為損益。

2. 權益工具

合併公司發行之債務及權益工具係依據合約協議之實質與金融負債及權益工具之定義分類為金融負債或權益。

合併公司發行之權益工具係以取得之價款扣除直接發行成本後之金額認列。

再取回本公司本身之權益工具係於權益項下認列與減除。購買、出售、發行或註銷本公司本身之權益工具不認列於損益。

3. 金融負債

(1) 後續衡量

所有金融負債係以有效利息法按攤銷後成本衡量。

(2) 金融負債之除列

除列金融負債時，其帳面金額與所支付對價（包含任何所移轉之非現金資產或承擔之負債）間之差額認列為損益。

4. 可轉換公司債

合併公司發行之複合金融工具（可轉換公司債）係依據合約協議之實質與金融負債及權益工具之定義，於原始認列時將其組成部分分別分類為金融負債及權益。

原始認列時，負債組成部分之公允價值係以類似之不可轉換工具當時市場利率估算，並於執行轉換或到期日前，以有效利息法計算之攤銷後成本衡量。屬嵌入非權益衍生工具之負債組成部分則以公允價值衡量。

分類為權益之轉換權係等於該複合工具整體公允價值減除經單獨決定之負債組成部分公允價值之剩餘金額，經扣除所得稅影響數後認列為權益，後續不再衡量。於該轉換權被執行時，其相關之負債組成部分及於權益之金額將轉列股本及資本公積－發行溢價。可轉換公司債之轉換權若於到期日仍未被執行，該認列於權益之金額將轉列資本公積－發行溢價。

發行可轉換公司債之相關交易成本，係按分攤總價款之比例分攤至該工具之負債（列入負債帳面金額）及權益組成部分（列入權益）。

(十五) 收入認列

合併公司於客戶合約辨認履約義務後，將交易價格分攤至各履約義務，並於滿足各履約義務時認列收入。

商品銷貨收入

合併公司係於客戶對商品已有訂定價格與使用之權利且負有再銷售之主要責任，並承擔商品陳舊過時風險之時點認列收入及應收帳款。

(十六) 租 賃

合併公司於合約成立日評估合約是否係屬（或包含）租賃。

1. 合併公司為出租人

當租賃條款係移轉附屬於資產所有權之幾乎所有風險與報酬予承租人，則將其分類為融資租賃。所有其他租賃則分類為營業租賃。

營業租賃下，減除租賃誘因後之租賃給付係按直線基礎於相關租賃期間內認列為收益。因取得營業租賃所發生之原始直接成本，係加計至標的資產之帳面金額，並按直線基礎於租賃期間內認列為費用。

2. 合併公司為承租人

除適用認列豁免之低價值標的資產租賃及短期租賃之租賃給付係按直線基礎於租賃期間內認列為費用，其他租賃皆於租賃開始日認列使用權資產及租賃負債。

使用權資產原始按成本（包含租賃負債之原始衡量金額、租賃開始日前支付之租賃給付減除收取之租賃誘因、原始直接成本及復原標的資產之估計成本）衡量，後續按成本減除累計折舊及累計減損損失後之金額衡量，並調整租賃負債之再衡量數。

使用權資產採直線基礎自租賃開始日起至耐用年限屆滿時或租賃期間屆滿時兩者之較早者提列折舊。

租賃負債原始按租賃給付（包含固定給付）之現值衡量。若租賃隱含利率容易確定，租賃給付使用該利率折現。若該利率並非容易確定，則使用承租人增額借款利率。

後續，租賃負債採有效利息法按攤銷後成本基礎衡量，且利息費用係於租賃期間分攤。若租賃期間、殘值保證下預期支付金額、標的資產購買選擇權之評估或用於決定租賃給付之指數或費率變動導致未來租賃給付有變動，合併公司再衡量租賃負債，並相對調整使用權資產，惟若使用權資產之帳面金額已減至零，則剩餘之再衡量金額認列於損益中。租賃負債係單獨表達於合併資產負債表。

(十七) 借款成本

直接可歸屬於取得、建造或生產符合要件之資產之借款成本，係作為該資產成本之一部分，直到該資產達到預定使用或出售狀態之幾乎所有必要活動已完成為止。

特定借款如於符合要件之資本支出發生前進行暫時投資而賺取之投資收入，係自符合資本化條件之借款成本中減除。

除上述外，所有其他借款成本係於發生當期認列為損益。

(十八) 政府補助

政府補助僅於可合理確信合併公司將遵循政府補助所附加之條件，且將可收到該項補助時，始予以認列。

與收益有關之政府補助係於其意圖補償之相關成本於合併公司認列為費用之期間內，按有系統之基礎認列於其他收入。以合併公司應購買、建造或以其他方式取得非流動資產為條件之政府補助係認列為遞延收入，並以合理且有系統之基礎於相關資產耐用年限期間轉列損益。

若政府補助係用於補償已發生之費用或損失，或係以給與合併公司立即財務支援為目的且無未來相關成本，則於其可收取之期間認列於損益。

(十九) 員工福利

1. 短期員工福利

短期員工福利相關負債係以換取員工服務而預期支付之非折現金額衡量。

2. 退職後福利

確定提撥退休計畫之退休金係於員工提供服務期間將應提撥之退休金數額認列為費用。

確定福利退休計畫之確定福利成本（含服務成本、淨利息及再衡量數）係採預計單位福利法精算。服務成本（含當期服務成本及淨確定福利負債（資產）淨利息於發生時認列為員工福利費用。再衡量數（含精算損益及扣除利息後之計畫資產報酬）於發生時認列於其他綜合損益並列入保留盈餘，後續期間不重分類至損益。

淨確定福利負債（資產）係確定福利退休計畫之提撥短絀（剩餘）。淨確定福利資產不得超過從該計畫退還提撥金或可減少未來提撥金之現值。

(二十) 所得稅

所得稅費用係當期所得稅及遞延所得稅之總和。

1. 當期所得稅

合併公司依各所得稅申報轄區所制定之法規決定當期所得（損失），據以計算應付（可回收）之所得稅。

依中華民國所得稅法規定計算之未分配盈餘加徵所得稅，係於股東會決議年度認列。

以前年度應付所得稅之調整，列入當期所得稅。

2. 遞延所得稅

遞延所得稅係依帳載資產及負債帳面金額與計算課稅所得之課稅基礎二者所產生之暫時性差異計算。

遞延所得稅負債一般係就所有應課稅暫時性差異予以認列，而遞延所得稅資產則於很有可能課稅所得以供可減除暫時性差異支出所產生之所得稅抵減使用時認列。

與投資子公司、關聯企業及聯合協議相關之應課稅暫時性差異皆認列遞延所得稅負債，惟合併公司若可控制暫時性差異迴轉之時點，且該暫時性差異很有可能於可預見之未來不會迴轉者除外。與此類投資有關之可減除暫時性差異，僅於其很有可能具有足夠課稅所得用以實現暫時性差異，且於可預見之未來預期將迴轉的範圍內，予以認列遞延所得稅資產。

遞延所得稅資產之帳面金額於每一資產負債表日予以重新檢視，並針對已不再很有可能具有足夠之課稅所得以供其回收所有或部分資產者，調減帳面金額。原未認列為遞延所得稅資產者，亦於每一資產負債表日予以重新檢視，並在未來很有可能產生課稅所得以供其回收所有或部分資產者，調增帳面金額。

遞延所得稅資產及負債係以預期負債清償或資產實現當期之稅率衡量，該稅率係以資產負債表日已立法或已實質性立法之稅率及稅法為基礎。遞延所得稅負債及資產之衡量係反映合併公司於資產負債表日預期回收或清償其資產及負債帳面金額之方式所產生之租稅後果。

3. 當期及遞延所得稅

當期及遞延所得稅係認列於損益，惟與認列於其他綜合損益或直接計入權益之項目相關之當期及遞延所得稅係分別認列於其他綜合損益或直接計入權益。

若當期所得稅或遞延所得稅係自企業合併所產生，其所得稅影響數納入企業合併之會計處理。

五、重大會計判斷、估計及假設不確定性之主要來源

合併公司於採用會計政策時，對於不易自其他來源取得相關資訊者，管理階層必須基於歷史經驗及其他攸關之因素作出相關之判斷、估計及假設。實際結果可能與估計有所不同。

合併公司將新型冠狀病毒肺炎疫情近期在我國及越南之發展及對經濟環境可能之影響，納入對相關重大會計估計之考量，管理階層將持續檢視估計與基本假設。若估計之修正僅影響當期，則於修正當期

認列；若會計估計之修正同時影響當期及未來期間，則於修正當期及未來期間認列。

六、現金及約當現金

	<u>110年12月31日</u>	<u>109年12月31日</u>
庫存現金及週轉金	\$ 9,352	\$ 3,742
銀行支票及活期存款	914,411	1,250,515
約當現金（原始到期日在3個月以內之投資）		
銀行定期存款	<u>895,637</u>	<u>1,091,684</u>
	<u>\$ 1,819,400</u>	<u>\$ 2,345,941</u>

七、透過損益按公允價值衡量之金融工具

	<u>110年12月31日</u>	<u>109年12月31日</u>
<u>金融資產－流動</u>		
強制透過損益按公允價值衡量		
非衍生金融資產		
－國內上市（櫃）股票	\$ 69,105	\$ 4,820
－國內公司債	11,190	-
－信託基金	-	4,365
	<u>\$ 80,295</u>	<u>\$ 9,185</u>
<u>金融資產－非流動</u>		
強制透過損益按公允價值衡量		
非衍生金融資產		
－國外未上市（櫃）股票	\$ -	\$ 61,887

八、透過其他綜合損益按公允價值衡量之金融資產

	<u>110年12月31日</u>	<u>109年12月31日</u>
<u>權益工具投資－非流動</u>		
國內投資		
上市（櫃）及興櫃股票	\$ 80,755	\$ 166,627
未上市（櫃）股票	<u>6,492</u>	<u>9,621</u>
	<u>\$ 87,247</u>	<u>\$ 176,248</u>

合併公司依中長期策略目的投資普通股，並預期透過長期投資獲利。合併公司管理階層認為若將該等投資之短期公允價值波動列入損益，與前述長期投資規劃並不一致，因此選擇指定該等投資為透過其他綜合損益按公允價值衡量。

於 110 及 109 年度，合併公司調整投資部位以分散風險，而分別按公允價值 79,512 仟元及 35,237 仟元出售部分上市(櫃)公司普通股，相關其他權益－透過其他綜合損益按公允價值衡量之金融資產未實現評價損失 11,440 仟元及 5,394 仟元則轉入保留盈餘。

九、按攤銷後成本衡量之金融資產

	<u>110年12月31日</u>	<u>109年12月31日</u>
<u>流 動</u>		
原始到期日超過 3 個月之定期存款	\$ 1,688,166	\$ 1,623,992
質押定期存款	<u>7,000</u>	<u>7,000</u>
	<u>\$ 1,695,166</u>	<u>\$ 1,630,992</u>
<u>非 流 動</u>		
原始到期日超過 3 個月之定期存款	<u>\$ 60,000</u>	<u>\$ 81,500</u>

(一) 按攤銷後成本衡量之金融資產相關信用風險管理及減損評估資訊，請參閱附註十。

(二) 按攤銷後成本衡量之金融資產質押之資訊，參閱附註三六。

十、債務工具投資之信用風險管理

合併公司投資之債務工具列為按攤銷後成本衡量之金融資產：

	<u>110年12月31日</u>	<u>109年12月31日</u>
總帳面金額		
流 動	\$ 1,695,166	\$ 1,630,992
非 流 動	60,000	81,500
備抵損失	<u>-</u>	<u>-</u>
攤銷後成本	<u>\$ 1,755,166</u>	<u>\$ 1,712,492</u>

為減輕信用風險，合併公司管理階層指派專責團隊評估債務工具投資之違約風險。合併公司持續追蹤金融機構重大訊息等資訊以監督所投資債務工具之信用風險變化，並藉此評估債務工具投資自原始認列後信用風險是否顯著增加。

合併公司考量內部信用評等團隊提供金融機構之歷史違約紀錄、現時財務狀況，以衡量債務工具投資之 12 個月預期信用損失或存續期間預期信用損失。合併公司現行信用風險評等機制如下：

信用等級	定義	預期信用損失認列基礎
正常	債務人之信用風險低，具有充分能力清償合約現金流量。	12個月預期信用損失

各信用等級債務工具投資之總帳面金額及適用之預期信用損失率如下：

信用等級	預期信用損失率	總帳面金額	
		110年12月31日	109年12月31日
正常	0%~0.01%	<u>\$ 1,755,166</u>	<u>\$ 1,712,492</u>

十一、應收帳款

	110年12月31日	109年12月31日
<u>應收帳款</u>		
按攤銷後成本衡量		
總帳面金額	\$ 2,062,499	\$ 991,908
減：備抵損失	(<u>27,975</u>)	(<u>18,869</u>)
	<u>\$ 2,034,524</u>	<u>\$ 973,039</u>

合併公司對客戶之授信期間原則上為交貨日後 30~90 天。為減輕信用風險，合併公司管理階層指派專責團隊負責授信額度之決定、授信核准及其他監控程序以確保逾期應收帳款之回收已採取適當行動。此外，合併公司於資產負債表日會逐一複核應收帳款之可回收金額以確保無法回收之應收帳款已提列適當減損損失。據此，本公司管理階層認為合併公司之信用風險已顯著減少。

合併公司按存續期間預期信用損失認列應收帳款之備抵損失。存續期間預期信用損失係使用準備矩陣計算，其考量客戶過去違約紀錄與現時財務狀況、產業經濟情勢，並同時考量 GDP 預測及產業展望。因合併公司之信用損失歷史經驗顯示，不同客戶群之損失型態並無顯著差異，因此準備矩陣未進一步區分客戶群，僅以應收帳款逾期天數訂定預期信用損失率。

若有證據顯示交易對方面臨嚴重財務困難且合併公司無法合理預期可回收金額，合併公司直接沖銷相關應收帳款，惟仍會持續追索活動，因追索回收之金額則認列於損益。

合併公司依準備矩陣衡量應收帳款之備抵損失如下：

110年12月31日

	1~30天	31~60天	61~90天	91~180天	181~365天	365天以上	合計
預期信用損失率	0.01%~1.18%	0.01%~2.36%	0.01%~11.82%	0.01%~42.33%	0.01%~73.31%	100%	
總帳面金額	\$ 1,332,345	\$ 623,739	\$ 70,035	\$ 16,738	\$ 12,797	\$ 6,845	\$ 2,062,499
備抵損失	(2,947)	(3,658)	(2,681)	(2,463)	(9,381)	(6,845)	(27,975)
攤銷後成本	<u>\$ 1,329,398</u>	<u>\$ 620,081</u>	<u>\$ 67,354</u>	<u>\$ 14,275</u>	<u>\$ 3,416</u>	<u>\$ -</u>	<u>\$ 2,034,524</u>

109年12月31日

	1~30天	31~60天	61~90天	91~180天	181~365天	365天以上	合計
預期信用損失率	0.01%~6.16%	0.01%~6.73%	0.01%~6.88%	0.01%~23.26%	0.01%~39.82%	100%	
總帳面金額	\$ 567,994	\$ 219,140	\$ 131,520	\$ 63,125	\$ 2,765	\$ 7,364	\$ 991,908
備抵損失	(3,068)	(2,119)	(2,038)	(3,648)	(632)	(7,364)	(18,869)
攤銷後成本	<u>\$ 564,926</u>	<u>\$ 217,021</u>	<u>\$ 129,482</u>	<u>\$ 59,477</u>	<u>\$ 2,133</u>	<u>\$ -</u>	<u>\$ 973,039</u>

應收帳款備抵損失之變動資訊如下：

	110年度	109年度
年初餘額	\$ 18,869	\$ 6,357
企業合併	-	9,837
加：收回已沖銷之呆帳	-	3,113
加：本年度提列減損損失	9,285	-
減：本年度實際沖銷	(87)	-
減：本年度迴轉減損損失	-	(438)
外幣換算差額	(92)	-
年底餘額	<u>\$ 27,975</u>	<u>\$ 18,869</u>

十二、存 貨

	110年12月31日	109年12月31日
原 料	\$ 1,773,395	\$ 1,418,789
在 製 品	1,850,952	1,197,110
製 成 品	576,720	389,881
	<u>\$ 4,201,067</u>	<u>\$ 3,005,780</u>

110及109年度與存貨相關之銷貨成本分別為11,150,790仟元及10,903,247仟元。110及109年度銷貨成本包括存貨跌價損失47,671仟元及129,825仟元。

十三、子 公 司

(一) 列入合併財務報告之子公司

本合併財務報告編製主體如下：

投 資 公 司 名 稱	子 公 司 名 稱	所 持 股 權 百 分 比		說 明
		110年 12月31日	109年 12月31日	
廣越企業股份有限公司	Kwang Viet Garment Co., Ltd.	100.00%	100.00%	
廣越企業股份有限公司	Quang Viet (Long An) Co., Ltd.	100.00%	100.00%	
廣越企業股份有限公司	Spring Co., Ltd.	100.00%	100.00%	
廣越企業股份有限公司	Quang Viet (Tien Giang) Co., Ltd.	100.00%	100.00%	
廣越企業股份有限公司	Q.V.S. Limited	100.00%	100.00%	
廣越企業股份有限公司	Q Gear Limited	100.00%	100.00%	
廣越企業股份有限公司	尚弘羽絨股份有限公司	95.68%	95.68%	
廣越企業股份有限公司	Biancospino S.R.L.	51.00%	51.00%	
廣越企業股份有限公司	Atlanta Garment Manufacturing Company LLC	60.00%	60.00%	
廣越企業股份有限公司	金漢實業股份有限公司	42.00%	42.00%	(1)
廣越企業股份有限公司	W&D Apparel (Jordan) Corp.	65.00%	65.00%	
廣越企業股份有限公司	Q.V.P. Limited	100.00%	100.00%	(2)
廣越企業股份有限公司	Sidney Apparels LLC	100.00%	-	(3)
Spring Co., Ltd.	嘉興廣越服裝有限公司	100.00%	100.00%	
Spring Co., Ltd.	寶雞新越服裝有限公司	-	100.00%	
Q.V.S. Limited	尚弘服裝沭陽有限公司	100.00%	100.00%	
尚弘羽絨股份有限公司	T.O.D. Limited	100.00%	100.00%	
T.O.D. Limited	尚弘羽絨沭陽有限公司	100.00%	100.00%	
金漢實業股份有限公司	金鴻服裝責任有限公司	100.00%	100.00%	
金漢實業股份有限公司	金漢服裝責任有限公司	100.00%	100.00%	
Q.V.P. Limited	Principle & Will Co., Ltd.	50.00%	50.00%	(2)
Principle & Will Co., Ltd.	啟欣實業有限公司	100.00%	100.00%	
Principle & Will Co., Ltd.	宏昌生物醫療科技(平湖)有限公司	100.00%	100.00%	
啟欣實業有限公司	宏昌生物醫療科技(仙桃)有限公司	100.00%	100.00%	
啟欣實業有限公司	啟欣滅菌技術(平湖)有限公司	100.00%	100.00%	

(1) 本公司對子公司金漢實業股份有限公司持有 42% 股權，因其餘 58% 之股份經考量相對於其他股東所持有表決權之絕對多寡、相對大小及分佈，判斷合併公司具主導金漢實業股份有限公司攸關之實質能力，故將其列為子公司。

(2) 本公司於 109 年 10 月投資設立 100% 持有之子公司 Q.V.P. Limited，並於 109 年 12 月 31 日為基準日轉投資子公司 Principle & Will Co., Ltd. 及其子公司，Q.V.P. Limited 出資美金 14,770,000 元取得其新增發行股本 10,000,000 股，持股比例 50%，因股東間之書面協議合併公司有權利指派及罷黜 Principle & Will Co., Ltd. 董事會過半數之成員，具主導其攸關活動之實質能力，故將其列為子公司。

(3) 本公司於 110 年 10 月 15 日出資美金 1 元取得 Sidney Apparels LLC 所有普通股 2,593,086 股，持股比例 100%。截至 110 年 12 月 31 日該公司股權移轉登記尚未完成，惟合併公司已具主導其攸關活動之實質能力，故將其列為子公司。（附註三一）

(4) 子公司業務性質詳附表六及附表七。

(二) 未列入合併財務報告之子公司：無。

(三) 具重大非控制權益之子公司資訊

子 公 司 名 稱	主 要 營 業 場 所	非 控 制 權 益 所 持 股 權 及 表 決 權 比 例	
		110年12月31日	109年12月31日
金漢實業股份有限公司及子公司	台灣及越南	58%	58%
Principle & Will Co., Ltd.及子公司	中國大陸	50%	50%

主要營業場所及公司註冊資訊，請參閱附表六及附表七。

子 公 司 名 稱	分 配 予 非 控 制 權 益 之 損 益		非 控 制 權 益	
	110年度	109年度	110年 12月31日	109年 12月31日
金漢實業股份有限公司及子公司	\$ 32,671	\$ 1,982	\$ 459,152	\$ 439,357
Principle & Will Co., Ltd.及子公司	(\$ 7,736)	\$ -	\$ 553,499	\$ 569,642

以下各子公司之彙總性財務資訊係以公司間交易銷除前之金額編製：

金漢實業股份有限公司及子公司

	110年12月31日	109年12月31日
流動資產	\$ 1,073,968	\$ 849,934
非流動資產	219,729	233,340
流動負債	(451,127)	(254,462)
非流動負債	(50,929)	(71,300)
權 益	\$ 791,641	\$ 757,512
權益歸屬於：		
本公司業主	\$ 332,489	\$ 318,155
金漢實業股份有限公司及子公司之非控制權益	459,152	439,357
	\$ 791,641	\$ 757,512

	110年度	109年度
營業收入	<u>\$ 1,556,688</u>	<u>\$ 1,213,018</u>
本年度淨利	\$ 56,330	\$ 3,418
其他綜合損益	(5,950)	(11,126)
綜合損益總額	<u>\$ 50,380</u>	<u>(\$ 7,708)</u>
淨利歸屬於：		
本公司業主	\$ 23,659	\$ 1,436
金漢實業股份有限公司及 子公司之非控制權益	<u>32,671</u>	<u>1,982</u>
	<u>\$ 56,330</u>	<u>\$ 3,418</u>
綜合損益總額歸屬於：		
本公司業主	\$ 21,160	(\$ 3,237)
金漢實業股份有限公司及 子公司之非控制權益	<u>29,220</u>	<u>(4,471)</u>
	<u>\$ 50,380</u>	<u>(\$ 7,708)</u>
支付予非控制權益之股利		
金漢實業股份有限公司及 子公司	<u>\$ 9,425</u>	<u>\$ 22,620</u>

Principle & Will Co., Ltd.及子公司

	110年12月31日	109年12月31日
流動資產	\$ 1,026,310	\$ 1,073,486
非流動資產	383,211	386,293
流動負債	(299,390)	(319,357)
非流動負債	(3,133)	(1,138)
權益	<u>\$ 1,106,998</u>	<u>\$ 1,139,284</u>
權益歸屬於：		
本公司業主	\$ 553,499	\$ 569,642
Principle & Will Co., Ltd. 及子公司之非控制權益	<u>553,499</u>	<u>569,642</u>
	<u>\$ 1,106,998</u>	<u>\$ 1,139,284</u>

	<u>110年度</u>
營業收入	<u>\$ 831,225</u>
本年度淨損	(\$ 15,472)
其他綜合損益	<u>15,186</u>
綜合損益總額	<u>(\$ 286)</u>
淨利歸屬於：	
本公司業主	(\$ 7,736)
Principle & Will Co., Ltd. 及子公司之非控制權益	(<u>7,736</u>) <u>(\$ 15,472)</u>
綜合損益總額歸屬於：	
本公司業主	(\$ 143)
Principle & Will Co., Ltd. 及子公司之非控制權益	(<u>143</u>) <u>(\$ 286)</u>

十四、採用權益法之投資

	<u>110年12月31日</u>	<u>109年12月31日</u>
具重大性之關聯企業		
安徽星星服裝股份有限 公司	<u>\$ 501,523</u>	<u>\$ 462,991</u>
<u>具重大性之關聯企業</u>		
	<u>所持股權及表決權比例</u>	<u>110年12月31日</u>
具重大性之關聯企業		<u>109年12月31日</u>
安徽星星服裝股份有限 公司	18.97%	24.34%

安徽星星服裝股份有限公司於 110 年 8 月發行員工限制權利新股 12,780 仟股，致合併公司持股比例減少為 18.97%，惟合併公司仍指派有一席董事及一席監察人，而對該公司具有重大影響。

上述關聯企業之業務性質、主要營業場所及公司註冊資訊，請參閱附表七。

十五、不動產、廠房及設備

成 本	自有土地	房屋及建築物	機器設備	運輸設備	其他設備	租賃改良物	未完工程	合 計
110年1月1日餘額	\$ 614,454	\$ 2,519,586	\$ 905,414	\$ 75,937	\$ 442,613	\$ -	\$ 75,674	\$ 4,633,678
增 添	29,430	808	68,831	24,379	36,454	171	14,056	174,129
處 分	-	-	(22,302)	(13,802)	(11,640)	-	-	(47,744)
由企業合併取得(附註三一)	-	-	389,471	5,035	70,285	4,267	-	469,058
重 分 類	-	17,981	24,843	-	5,439	-	-	48,263
轉列為投資性不動產	-	(151,443)	-	-	-	-	-	(151,443)
淨兌換差額	(2,916)	(32,237)	(18,366)	(1,668)	(5,334)	(20)	(1,893)	(62,434)
110年12月31日餘額	<u>\$ 640,968</u>	<u>\$ 2,354,695</u>	<u>\$ 1,347,891</u>	<u>\$ 89,881</u>	<u>\$ 537,817</u>	<u>\$ 4,418</u>	<u>\$ 87,837</u>	<u>\$ 5,063,507</u>
累計折舊								
110年1月1日餘額	\$ -	\$ 949,305	\$ 591,082	\$ 43,716	\$ 284,730	\$ -	\$ -	\$ 1,868,833
折舊費用	-	113,721	88,713	9,480	50,898	93	-	262,905
處 分	-	-	(18,391)	(11,634)	(11,199)	-	-	(41,224)
由企業合併取得(附註三一)	-	-	70,387	2,104	20,742	1,137	-	94,370
重 分 類	-	-	24,458	-	-	-	-	23,458
轉列為投資性不動產	-	(54,165)	-	-	-	-	-	(54,165)
淨兌換差額	-	(12,587)	(11,557)	(1,031)	(3,650)	(6)	-	(28,831)
110年12月31日餘額	<u>\$ -</u>	<u>\$ 996,274</u>	<u>\$ 743,692</u>	<u>\$ 42,635</u>	<u>\$ 341,521</u>	<u>\$ 1,224</u>	<u>\$ -</u>	<u>\$ 2,125,346</u>
110年12月31日淨額	<u>\$ 640,968</u>	<u>\$ 1,358,421</u>	<u>\$ 604,199</u>	<u>\$ 47,246</u>	<u>\$ 196,296</u>	<u>\$ 3,194</u>	<u>\$ 87,837</u>	<u>\$ 2,938,161</u>
成 本								
109年1月1日餘額	\$ 528,215	\$ 1,643,401	\$ 846,574	\$ 76,187	\$ 408,857	\$ 4,036	\$ 124,488	\$ 3,631,758
增 添	87,901	39,441	54,664	3,990	25,038	-	33,995	245,029
處 分	-	(46,222)	(76,578)	(14,216)	(51,439)	(4,023)	-	(192,478)
由企業合併取得(附註三一)	-	852,347	88,139	10,818	61,824	-	2,608	1,015,736
重 分 類	-	70,912	20,532	140	7,392	-	(81,498)	17,478
淨兌換差額	(1,662)	(40,293)	(27,917)	(982)	(9,059)	(13)	(3,919)	(83,845)
109年12月31日餘額	<u>\$ 614,454</u>	<u>\$ 2,519,586</u>	<u>\$ 905,414</u>	<u>\$ 75,937</u>	<u>\$ 442,613</u>	<u>\$ -</u>	<u>\$ 75,674</u>	<u>\$ 4,633,678</u>
累計折舊								
109年1月1日餘額	\$ -	\$ 502,060	\$ 503,296	\$ 42,319	\$ 261,337	\$ 1,044	\$ -	\$ 1,310,056
折舊費用	-	76,224	94,678	8,305	45,591	490	-	225,288
處 分	-	(46,222)	(55,915)	(12,513)	(50,598)	(1,531)	-	(166,779)
由企業合併取得(附註三一)	-	430,010	67,108	6,037	34,498	-	-	537,653
淨兌換差額	-	(12,767)	(18,085)	(432)	(6,098)	(3)	-	(37,385)
109年12月31日餘額	<u>\$ -</u>	<u>\$ 949,305</u>	<u>\$ 591,082</u>	<u>\$ 43,716</u>	<u>\$ 284,730</u>	<u>\$ -</u>	<u>\$ -</u>	<u>\$ 1,868,833</u>
109年12月31日淨額	<u>\$ 614,454</u>	<u>\$ 1,570,281</u>	<u>\$ 314,332</u>	<u>\$ 32,221</u>	<u>\$ 157,883</u>	<u>\$ -</u>	<u>\$ 75,674</u>	<u>\$ 2,764,845</u>

折舊費用係以直線基礎按下列耐用年數計提：

房屋及建築物	
房屋主建物	51年
裝潢設備	5至25年
機器設備	3至11年
運輸設備	4至10年
其他設備	3至11年
租賃改良物	1至10年

110及109年度並未認列或迴轉減損損失。

十六、租賃協議

(一) 使用權資產

使用權資產帳面金額	110年12月31日	109年12月31日
土 地	\$ 350,912	\$ 379,167
建 築 物	79,475	32,613
	<u>\$ 430,387</u>	<u>\$ 411,780</u>

	110年度	109年度
使用權資產之增添	<u>\$ 5,590</u>	<u>\$ 5,354</u>
合併取得	<u>\$ 59,079</u>	<u>\$ 189,227</u>
使用權資產之折舊費用		
土 地	\$ 12,498	\$ 7,665
建 築 物	<u>16,857</u>	<u>17,373</u>
	<u>\$ 29,355</u>	<u>\$ 25,038</u>

合併公司部分位於中國大陸之土地使用權，自 110 年 9 月起轉租予若干公司，相關使用權資產列報為投資性不動產，請參閱附註十七。上述使用權資產相關金額，未包含符合投資性不動產定義之使用權資產。

(二) 租賃負債

	110年12月31日	109年12月31日
租賃負債帳面金額		
流 動	\$ 34,004	\$ 16,609
非 流 動	<u>58,655</u>	<u>25,432</u>
	<u>\$ 92,659</u>	<u>\$ 42,041</u>

租賃負債之折現率區間如下：

	110年12月31日	109年12月31日
土 地	6.25%	6.25%
建 築 物	3.85%~9.57%	4.35%~9.57%

(三) 重要承租活動及條款

合併公司亦承租若干土地及建築物做為廠房及辦公室使用，租賃期間為 2~50 年。於租賃期間終止時，合併公司對所租賃之土地及建築物並無優惠承購權，並約定未經出租人同意，合併公司不得將租賃標的之全部或一部轉租或轉讓。

(四) 其他租賃資訊

	110年度	109年度
短期租賃費用	<u>\$ 1,928</u>	<u>\$ 3,583</u>
低價值資產租賃費用	<u>\$ 570</u>	<u>\$ 599</u>
租賃之現金（流出）總額	<u>(\$ 22,219)</u>	<u>(\$ 30,336)</u>

合併公司選擇對符合短期及低價值資產租賃之若干辦公設備租賃適用認列之豁免，不對該等租賃認列相關使用權資產及租賃負債。

十七、投資性不動產

	已完工投資性		
成 本	不 動 產	使用權資產	合 計
110年1月1日餘額	\$ -	\$ -	\$ -
來自不動產、廠房及設備與 使用權資產轉列	151,443	12,989	164,432
淨兌換差額	(751)	(140)	(891)
110年12月31日餘額	<u>\$ 150,692</u>	<u>\$ 12,849</u>	<u>\$ 163,541</u>
<u>累計折舊及減損</u>			
110年1月1日餘額	\$ -	\$ -	\$ -
折舊費用	1,638	327	1,965
來自不動產、廠房及設備與 使用權資產轉列	54,165	382	54,547
淨兌換差額	(34)	(5)	(39)
110年12月31日餘額	<u>\$ 55,769</u>	<u>\$ 704</u>	<u>\$ 56,473</u>
110年12月31日淨額	<u>\$ 94,923</u>	<u>\$ 12,145</u>	<u>\$ 107,068</u>

投資性不動產中之使用權資產係合併公司位於中國大陸之土地使用權以營業租賃方式轉租予若干公司。

投資性不動產出租之租賃期間為3至15年，承租人於租賃期間結束時具有投資性不動產之優先承租權。

以營業租賃出租投資性不動產未來將收取之租賃給付總額如下：

	110年12月31日
第1年	\$ 21,992
第2年	21,992
第3年	21,991
第4年	21,971
第5年	21,691
超過5年	<u>556,858</u>
	<u>\$ 666,495</u>

投資性不動產係以直線基礎按下列耐用年數計提折舊：

建築物	50年
土地使用權	30年

投資性不動產之公允價值未經獨立評價人員評價，僅由合併公司管理階層採用市場參與者常用之評價模型以第 3 等級輸入值衡量。該評價係參考類似不動產交易價格之市場證據，評價所得公允價值如下：

	110年12月31日
公允價值	<u>\$ 111,729</u>

十八、其他無形資產

	客 戶 關 係	Q I Z 免 稅 貿 易 價 值	電 腦 軟 體	合 計
<u>成 本</u>				
110年1月1日餘額	\$ 257,952	\$ 117,317	\$ 50,901	\$ 426,170
單獨取得	-	-	3,800	3,800
由企業合併所取得	-	-	1,211	1,211
處 分	-	-	(5,315)	(5,315)
淨兌換差額	(31,015)	(3,296)	(675)	(34,986)
110年12月31日餘額	<u>\$ 226,937</u>	<u>\$ 114,021</u>	<u>\$ 49,922</u>	<u>\$ 390,880</u>
<u>累計攤銷</u>				
110年1月1日餘額	\$ -	\$ -	\$ 29,640	\$ 29,640
攤銷費用	-	-	7,321	7,321
由企業合併所取得	-	-	125	125
處 分	-	-	(5,315)	(5,315)
淨兌換差額	-	-	(586)	(586)
110年12月31日餘額	<u>\$ -</u>	<u>\$ -</u>	<u>\$ 31,185</u>	<u>\$ 31,185</u>
110年12月31日淨額	<u>\$ 226,937</u>	<u>\$ 114,021</u>	<u>\$ 18,737</u>	<u>\$ 359,695</u>
<u>成 本</u>				
109年1月1日餘額	\$ 251,606	\$ 123,496	\$ 43,262	\$ 418,364
單獨取得	-	-	5,173	5,173
由企業合併所取得	-	-	14,380	14,380
處 分	-	-	(11,555)	(11,555)
淨兌換差額	6,346	(6,179)	(359)	(192)
109年12月31日餘額	<u>\$ 257,952</u>	<u>\$ 117,317</u>	<u>\$ 50,901</u>	<u>\$ 426,170</u>
<u>累計攤銷</u>				
109年1月1日餘額	\$ -	\$ -	\$ 32,652	\$ 32,652
攤銷費用	-	-	6,856	6,856
由企業合併所取得	-	-	2,035	2,035
處 分	-	-	(11,555)	(11,555)
淨兌換差額	-	-	(348)	(348)
109年12月31日餘額	<u>\$ -</u>	<u>\$ -</u>	<u>\$ 29,640</u>	<u>\$ 29,640</u>
109年12月31日淨額	<u>\$ 257,952</u>	<u>\$ 117,317</u>	<u>\$ 21,261</u>	<u>\$ 396,530</u>

攤銷費用係以直線基礎按下列耐用年數計提：

電腦軟體 1至5年

客戶關係

收購 Biancospino S.R.L. 產生之客戶關係，主要係以標的資產之股權收購價值及淨有形資產公允價值，做為評估無形資產公允價值之依據，並取得購買價格分攤報告，依評價客戶關係之經濟效益年限為永續。

QIZ 免稅貿易價值

收購 Atlanta Garment Manufacturing Company LLC，產生 QIZ 免稅貿易價值，主要係來自預期 Qualified Industrial Zone (QIZ) 自由貿易協定所帶來之效益。

十九、其他資產

	<u>110年12月31日</u>	<u>109年12月31日</u>
<u>流 動</u>		
預付款項		
預付貨款	\$ 65,188	\$ 41,991
留抵稅額	75,308	39,704
其 他	<u>58,743</u>	<u>37,314</u>
	<u>\$ 199,239</u>	<u>\$ 119,009</u>
<u>其他資產</u>		
應收營業稅退稅款	\$ 6,227	\$ 4,764
其他應收款	22,826	32,389
應收股款－關係人(1)(附註三五)	-	84,130
其他應收款－關係人(附註三五)	-	2,078
其 他	<u>5,229</u>	<u>5,071</u>
	<u>\$ 34,282</u>	<u>\$ 128,432</u>
<u>非 流 動</u>		
其他資產		
預付土地使用權(2)	\$ 24,768	\$ 33,283
其 他	<u>4</u>	<u>6</u>
	<u>\$ 24,772</u>	<u>\$ 33,289</u>

(1) 應收股款係 Principle & Will Co., Ltd.增資股款。

(2) 預付土地使用權係合併公司因應長期發展所需，預計取得位於中華人民共和國土地使用權供興建廠房之用，截至 110 年 12 月 31 日尚未完成移轉，故暫列其他資產項下。

二十、借 款

(一) 短期借款

	110年12月31日	109年12月31日
<u>無擔保借款</u>		
營運週轉借款	\$ 1,121,611	\$ 297,457
應付信用狀借款	<u>804,590</u>	<u>153,260</u>
	<u>\$ 1,926,201</u>	<u>\$ 450,717</u>
利率區間	0.48%~3.75%	0.25%~1.52%

(二) 長期借款

	110年12月31日	109年12月31日
<u>無擔保借款</u>		
銀行借款	\$ 188,300	\$ 188,300
減：列為 1 年內到期部分	(<u>20,372</u>)	<u>-</u>
長期借款	<u>\$ 167,928</u>	<u>\$ 188,300</u>

<u>無擔保借款</u>	<u>重 大 條 款</u>	110年12月31日	109年12月31日
中國輸出入銀行	長期借款，借款額度美金 4,000 仟元，每 3 個月收息，利率按動支日 LIBOR 平均利率加碼年利率 0.38%，每 6 個月調整一次，本期為 0.7566%，自 112 年 2 月起，每 6 個月為一期，共 6 期，按期平均還本。	\$ 117,000	\$ 117,000
中國輸出入銀行	長期借款，借款額度新台幣 72,000 仟元，每 3 個月收息，利率按動支日 TAIBOR 平均利率加碼年利率 0.18%，每 3 個月調整一次，本期為 0.7939%，自 111 年 5 月起，每 6 個月為一期，共 7 期，按期平均還本。	<u>71,300</u>	<u>71,300</u>
		188,300	188,300
減：列為 1 年內到期部分		(<u>20,372</u>)	<u>-</u>
		<u>\$ 167,928</u>	<u>\$ 188,300</u>

二一、應付公司債

	110年12月31日	109年12月31日
國內無擔保公司債	\$ 1,483,103	\$ 1,462,934
減：列為1年內到期部分	(<u>1,483,103</u>)	<u>-</u>
	<u>\$ -</u>	<u>\$ 1,462,934</u>

本公司於108年10月在台灣發行15仟單位、3年期、利率為0%之新台幣計價無擔保可轉換公司債，本金金額共計1,500,000仟元。

償還或轉換辦法如下：

- (一) 本公司得於發行屆滿三個月之翌日起至發行屆滿前四十日止(109.1.30~111.9.19)，於符合特定條件時，按約定價格向公司債持有人要求贖回公司債。
- (二) 債券持有人於公司債發行日滿三個月之翌日起至到期日止(109.1.30~111.10.29)，有權以每股149.10元轉換為本公司之普通股，若屆時未轉換，將於到期日以約定價格贖回。
- (三) 本公司於本債券到期時依債券面額以現金一次償還。

此可轉換公司債負債組成部分原始認列之有效利率為1.37%。

發行價款(減除交易成本5,478仟元)	\$ 1,509,522
轉換權價值(減除分攤至權益之交易成本204仟元)	(70,446)
贖回權價值	<u>450</u>
發行日負債組成部分(減除分攤至負債之交易成本5,274仟元)	1,439,526
以有效利率1.37%計算之利息	<u>3,460</u>
108年12月31日負債組成部分	1,442,986
以有效利率1.37%計算之利息	<u>19,948</u>
109年12月31日負債組成部分	1,462,934
以有效利率1.37%計算之利息	<u>20,169</u>
110年12月31日負債組成部分	<u>\$ 1,483,103</u>

二二、應付票據及應付帳款

	110年12月31日	109年12月31日
應付票據		
因營業而發生		
非關係人	<u>\$ 7,402</u>	<u>\$ 6,890</u>

(接次頁)

(承前頁)

	<u>110年12月31日</u>	<u>109年12月31日</u>
<u>應付帳款</u>		
因營業而發生		
非關係人	\$ 727,483	\$ 592,497
關係人(附註三五)	<u>117,125</u>	<u>110,648</u>
	<u>\$ 844,608</u>	<u>\$ 703,145</u>

合併公司對供應商之交易條件為月結 30~90 天。

二三、其他負債

	<u>110年12月31日</u>	<u>109年12月31日</u>
<u>流 動</u>		
其他應付款		
應付薪資及獎金	\$ 487,668	\$ 412,038
應付社保公積金	95,432	95,737
應付加工費	77,996	17,868
應付設備款	13,761	13,779
應付員工及董事酬勞	19,860	24,090
應付休假給付	1,807	1,205
應付營業稅	52,127	76,630
應付產品保險費	26,752	27,070
其 他	<u>224,308</u>	<u>143,441</u>
	<u>\$ 999,711</u>	<u>\$ 811,858</u>

二四、退職後福利計畫

(一) 確定提撥計畫

合併公司之本公司、子公司尚弘羽絨股份有限公司及金漢實業股份有限公司所適用「勞工退休金條例」之退休金制度，係屬政府管理之確定提撥退休計畫，依員工每月薪資 6% 提撥退休金至勞工保險局之個人專戶。

(二) 確定福利計畫

合併公司之本公司依我國「勞動基準法」辦理之退休金制度係屬政府管理之確定福利退休計畫。員工退休金之支付，係根據服務年資及核准退休日前 6 個月平均工資計算。本公司按員工每月薪資總額 2% 提撥退休金，交由勞工退休準備金監督委員會以該委員會名義存入台灣銀行之專戶，年度終了前，若估算專戶餘額不足給付次

一年度內預估達到退休條件之勞工，次年度 3 月底前將一次提撥其差額。該專戶係委託勞動部勞動基金運用局管理，合併公司並無影響投資管理策略之權利。

列入合併資產負債表之確定福利計畫金額列示如下：

	110年12月31日	109年12月31日
確定福利義務現值	\$ 25,772	\$ 24,983
計畫資產公允價值	(29,966)	(27,217)
淨確定福利資產	(\$ 4,194)	(\$ 2,234)

淨確定福利（資產）負債變動如下：

	確 定 福 利 義 務 現 值	計 畫 資 產 公 允 價 值	淨 確 定 福 利 負 債
110年1月1日餘額	\$ 24,983	(\$ 27,217)	(\$ 2,234)
服務成本			
當期服務成本	157	-	157
利息費用（收入）	94	(108)	(14)
認列於損（益）	251	(108)	143
再衡量數			
計畫資產報酬（除包含於 淨利息之金額外）	-	(408)	(408)
精算損失—人口統計 假設變動	289	-	289
精算損失—財務假設 變動	(435)	-	(435)
精算利益—經驗調整	1,237	-	1,237
認列於其他綜合損（益）	1,091	(408)	683
雇主提撥	-	(2,786)	(2,786)
福利支付	(553)	553	-
110年12月31日餘額	\$ 25,772	(\$ 29,966)	(\$ 4,194)

	確 定 福 利 義 務 現 值	計 畫 資 產 公 允 價 值	淨 確 定 福 利 負 債
109年1月1日餘額	\$ 33,481	(\$ 28,430)	\$ 5,051
服務成本			
當期服務成本	276	-	276
利息費用（收入）	209	(187)	22
認列於損（益）	485	(187)	298

（接次頁）

(承前頁)

	確 定 福 利 義 務 現 值	計 畫 資 產 公 允 價 值	淨 確 定 福 利 負 債
再衡量數			
計畫資產報酬(除包含於 淨利息之金額外)	\$ -	(\$ 908)	(\$ 908)
精算損失—人口統計 假設變動	26	-	26
精算損失—財務假設 變動	467	-	467
精算利益—經驗調整	(4,205)	-	(4,205)
認列於其他綜合損(益)	(3,712)	(908)	(4,620)
雇主提撥	-	(2,963)	(2,963)
福利支付	(5,271)	5,271	-
109年12月31日餘額	<u>\$ 24,983</u>	<u>(\$ 27,217)</u>	<u>(\$ 2,234)</u>

確定福利計畫認列於損益之金額依功能別彙總如下：

	110年度	109年度
推銷費用	\$ 36	\$ 75
管理費用	71	148
研發費用	36	75
合 計	<u>\$ 143</u>	<u>\$ 298</u>

合併公司之本公司因「勞動基準法」之退休金制度暴露於下列風險：

1. 投資風險：勞動部勞動基金運用局透過自行運用及委託經營方式，將勞工退休基金分別投資於國內（外）權益證券與債務證券及銀行存款等標的，惟合併公司之計畫資產得分配金額係以不低於當地銀行2年定期存款利率計算而得之收益。
2. 利率風險：公司債之利率下降將使確定福利義務現值增加，惟計畫資產之債務投資報酬亦會隨之增加，兩者對淨確定福利負債之影響具有部分抵銷之效果。
3. 薪資風險：確定福利義務現值之計算係參考計畫成員之未來薪資。因此計畫成員薪資之增加將使確定福利義務現值增加。

合併公司之本公司確定福利義務現值係由合格精算師進行精算，衡量日之重大假設如下：

	110年12月31日	109年12月31日
折現率	0.625%	0.375%
薪資預期增加率	2.000%	2.000%

若重大精算假設分別發生合理可能之變動，在所有其他假設維持不變之情況下，將使確定福利義務現值增加（減少）之金額如下：

	110年12月31日	109年12月31日
折現率		
增加 0.25%	(\$ 423)	(\$ 467)
減少 0.25%	\$ 438	\$ 484
薪資預期增加率		
增加 0.25%	\$ 425	\$ 468
減少 0.25%	(\$ 413)	(\$ 454)

由於精算假設可能彼此相關，僅單一假設變動之可能性不大，故上述敏感度分析可能無法反映確定福利義務現值實際變動情形。

	110年12月31日	109年12月31日
預期 1 年內提撥金額	\$ 2,885	\$ 2,875
確定福利義務平均到期期間	6.6年	7.4年

二五、權益

(一) 股本

普通股

	110年12月31日	109年12月31日
額定股數（仟股）	150,000	150,000
額定股本	\$ 1,500,000	\$ 1,500,000
已發行且已收足股款之股數 （仟股）	103,375	103,375
已發行股本	\$ 1,033,753	\$ 1,033,753

已發行之普通股每股面額為 10 元，每股享有一表決權及收取股利之權利。

(二) 資本公積

	<u>110年12月31日</u>	<u>109年12月31日</u>
<u>得用以彌補虧損、發放現金或撥充股本(1)</u>		
股票發行溢價	\$ 2,868,317	\$ 2,868,317
<u>僅得用以彌補虧損(2)</u>		
認列對子公司所有權權益變動數	13,155	557
<u>不得作為任何用途認股權</u>		
	<u>70,446</u>	<u>70,446</u>
	<u>\$ 2,951,918</u>	<u>\$ 2,939,320</u>

(1) 此類資本公積得用以彌補虧損，亦得於公司無虧損時，用以發放現金或撥充股本，惟撥充股本時每年以實收股本之一定比率為限。

(2) 此類資本公積係本公司未實際取得或處分子公司股權時，因子公司權益變動認列之權益交易影響數，或本公司採權益法認列子公司資本公積之調整數。

(三) 保留盈餘及股利政策

依本公司章程之盈餘分派政策規定，年度決算如有盈餘，應先依法完納稅捐，彌補累積虧損，再提 10% 為法定盈餘公積，其餘再依法令規定提列或迴轉特別盈餘公積；如尚有餘額，併同累積未分配盈餘，由董事會擬具盈餘分配議案，提請股東會決議分派股東股息紅利。修正後之章程之員工及董事酬勞分派政策，參閱附註二七之(七)員工酬勞及董事酬勞。

另依據本公司章程規定，股利政策係配合目前及未來之發展計畫、考量投資環境、資金需求及國內外競爭狀況，並兼顧股東利益等因素，每年就可供分配盈餘提撥不低於 40% 分配股東股息紅利，惟累積可供分配盈餘低於實收股本 5% 時，得不予分配；分配股東股息紅利時，得以現金或股票方式為之，其中現金股利不低於股利總額之 20%，惟此項盈餘分派種類及比率得視當年度實際獲利及資金狀況，經股東會決議調整之。

法定盈餘公積應提撥至其餘額達公司實收股本總額時為止。法定盈餘公積得用以彌補虧損。公司無虧損時，法定盈餘公積超過實收股本總額 25% 之部分除得撥充股本外，尚得以現金分配。

本公司於 110 年 8 月 11 日及 109 年 6 月 18 日舉行股東常會，分別議通過 109 及 108 年度盈餘分配案如下：

	109年度	108年度
法定盈餘公積	<u>\$ 53,560</u>	<u>\$ 100,496</u>
特別盈餘公積	<u>\$ 58,513</u>	<u>\$ 126,931</u>
現金股利	<u>\$ 330,801</u>	<u>\$ 775,315</u>
每股現金股利（元）	\$ 3.20	\$ 7.50

本公司 111 年 3 月 8 日董事會擬議 110 年度盈餘分配案如下：

	盈 餘 分 配 案
法定盈餘公積	<u>\$ 61,374</u>
特別盈餘公積	<u>\$ 60,829</u>
現金股利	<u>\$ 434,176</u>
每股現金股利（元）	\$ 4.20

有關 110 年度之盈餘分配案尚待預計於 111 年 6 月 15 日召開之股東常會決議。

(四) 非控制權益

	110年度	109年度
年初餘額	<u>\$ 1,497,102</u>	<u>\$ 841,451</u>
取得子公司所發放之現金股利	(47,232)	(51,832)
歸屬於非控制權益之份額		
本年度淨利	95,756	20,534
國外營運機構財務報表 換算之兌換差額	(45,894)	(7,546)
透過其他綜合損益按 公允價值衡量之金融 資產未實現損益	-	44
相關所得稅	886	1,548
取得子公司所增加之非控制 權益	<u>-</u>	<u>692,903</u>
年底餘額	<u>\$ 1,500,618</u>	<u>\$ 1,497,102</u>

二六、收 入

	<u>110年度</u>	<u>109年度</u>
客戶合約收入		
商品銷貨收入	<u>\$ 13,022,416</u>	<u>\$ 12,188,857</u>

(一) 客戶合約之說明

商品銷貨收入

商品銷貨收入來自成衣、羽毛羽絨及醫材加工、製造及買賣。合併公司係於客戶對商品已有訂定價格與使用之權利且負有再銷售之主要責任，並承擔商品陳舊過時風險之時點認列收入及應收帳款。

收入細分資訊參閱附註四一。

(二) 合約餘額

	<u>110年12月31日</u>	<u>109年12月31日</u>
應收款項（附註十一）	<u>\$ 2,034,536</u>	<u>\$ 973,039</u>
合約負債—流動		
商品銷貨	<u>\$ 171,616</u>	<u>\$ 360,774</u>

二七、繼續營業單位淨利

(一) 利息收入

	<u>110年度</u>	<u>109年度</u>
銀行存款	\$ 24,551	\$ 39,500
按攤銷後成本衡量之金融		
資產	<u>27,992</u>	<u>26,954</u>
	<u>\$ 52,543</u>	<u>\$ 66,454</u>

(二) 其他收入

	<u>110年度</u>	<u>109年度</u>
租賃收入		
其他營業租賃	\$ 16,736	\$ 337
股利收入	3,522	9,652
政府補助收入（附註三十）	12,537	29,028
廉價購買利益（附註三一）	122,432	272,253
其 他	<u>28,594</u>	<u>19,111</u>
	<u>\$ 183,821</u>	<u>\$ 330,381</u>

(三) 其他利益及 (損失)

	110年度	109年度
金融資產及金融負債(損)益		
強制透過損益按公允		
價值衡量之金融資產	\$ 1,039	(\$ 6,376)
指定透過損益按公允		
價值衡量之金融資產	-	(150)
處分不動產、廠房及設備損失	(804)	(15,156)
淨外幣兌換利益(損失)	5,165	(71,514)
租賃修改利益	29	1,613
其他	(6,076)	(10,712)
	<u>(\$ 647)</u>	<u>(\$ 102,295)</u>

(四) 財務成本

	110年度	109年度
銀行借款利息	(\$ 27,774)	(\$ 28,665)
租賃負債之利息	(3,157)	(4,542)
可轉換公司債利息	(20,169)	(19,948)
	<u>(\$ 51,100)</u>	<u>(\$ 53,155)</u>

(五) 折舊及攤銷

	110年度	109年度
折舊費用依功能別彙總		
營業成本	\$ 241,945	\$ 196,664
營業費用	52,280	53,662
	<u>\$ 294,225</u>	<u>\$ 250,326</u>
攤銷費用依功能別彙總		
營業成本	\$ 119	\$ 157
營業費用	7,202	6,699
	<u>\$ 7,321</u>	<u>\$ 6,856</u>

(六) 員工福利費用

	110年度	109年度
短期員工福利	\$ 3,707,975	\$ 3,637,331
退職後福利		
確定提撥計畫	12,918	12,482
確定福利計畫		
(附註二四)	143	298
	<u>\$ 3,721,036</u>	<u>\$ 3,650,111</u>

(接次頁)

(承前頁)

	<u>110年度</u>	<u>109年度</u>
依功能別彙總		
營業成本	\$ 2,955,589	\$ 2,954,201
營業費用	<u>765,447</u>	<u>695,910</u>
	<u>\$ 3,721,036</u>	<u>\$ 3,650,111</u>

(七) 員工酬勞及董事酬勞

本公司依章程規定係以當年度稅前利益扣除分配員工酬勞及董事酬勞前之利益分別以不低於 1% 但不高於 8% 提撥員工酬勞及不高於 2% 提撥董事酬勞。110 及 109 年度之員工酬勞及董事酬勞分別於 111 年 3 月 8 日及 110 年 3 月 25 日經董事會決議如下：

估列比例

	<u>110年度</u>	<u>109年度</u>
員工酬勞	1.06%	1.12%
董事酬勞	0.56%	0.76%

金額

	<u>110年度</u>	<u>109年度</u>
員工酬勞	<u>\$ 7,792</u>	<u>\$ 6,533</u>
董事酬勞	<u>\$ 4,116</u>	<u>\$ 4,389</u>

年度合併財務報告通過發布日後若金額仍有變動，則依會計估計變動處理，於次一年度調整入帳。

109 及 108 年度員工酬勞及董監事酬勞之實際配發金額與 109 及 108 年度合併財務報告之認列金額並無差異。

有關本公司董事會決議之員工酬勞及董事酬勞資訊，請至台灣證券交易所「公開資訊觀測站」查詢。

(八) 外幣兌換（損）益

	<u>110年度</u>	<u>109年度</u>
外幣兌換利益總額	\$ 55,250	\$ 44,791
外幣兌換（損失）總額	(<u>50,085</u>)	(<u>116,305</u>)
淨（損）益	<u>\$ 5,165</u>	<u>(\$ 71,514)</u>

二八、所得稅

(一) 認列於損益之所得稅

所得稅費用之主要組成項目如下：

	<u>110年度</u>	<u>109年度</u>
當期所得稅		
本年度產生者	\$ 184,215	\$ 99,912
未分配盈餘加徵	4,656	537
以前年度之調整	<u>56,680</u>	<u>(5,407)</u>
	<u>245,551</u>	<u>95,042</u>
遞延所得稅		
本年度產生者	2,273	26,107
以前年度之調整	<u>-</u>	<u>7,509</u>
	<u>2,273</u>	<u>33,616</u>
認列於損益之所得稅費用	<u>\$ 247,824</u>	<u>\$ 128,568</u>

會計所得與所得稅費用之調節如下：

	<u>110年度</u>	<u>109年度</u>
繼續營業單位稅前淨利	<u>\$ 974,082</u>	<u>\$ 686,398</u>
稅前淨利按法定稅率計算之		
所得稅費用	\$ 261,716	\$ 211,898
稅上不可減除之費損	9,802	22,079
免稅所得	<u>(43,657)</u>	<u>(109,849)</u>
未分配盈餘加徵	4,656	537
以前年度之當期所得稅費用		
於本年度之調整	56,680	2,102
未認列之暫時性差異	<u>(49,677)</u>	<u>(45,718)</u>
未認列之虧損扣抵	<u>8,304</u>	<u>47,519</u>
認列於損益之所得稅費用	<u>\$ 247,824</u>	<u>\$ 128,568</u>

合併公司適用中華民國所得稅法之個體所適用稅率為 20%；中國地區子公司所適用之稅率為 25%；越南地區子公司所適用之稅率為 20%其他轄區所產生之稅額係依各相關轄區適用之稅率計算。

(二) 認列於其他綜合損益之所得稅

	110年度	109年度
<u>遞延所得稅</u>		
本年度產生者		
— 國外營運機構換算	(\$ 16,581)	(\$ 12,905)
— 確定福利計畫再衡量數	(137)	924
認列於其他綜合損益之所得稅	<u>(\$ 16,718)</u>	<u>(\$ 11,981)</u>

(三) 本期所得稅資產與負債

	110年12月31日	109年12月31日
本期所得稅資產		
應收退稅款	<u>\$ 3,452</u>	<u>\$ 46,207</u>
本期所得稅負債		
應付所得稅	<u>\$ 166,751</u>	<u>\$ 124,534</u>

(四) 遞延所得稅資產與負債

遞延所得稅資產及（負債）變動如下：

110 年度

	年 初 餘 額	認 列 於 損 益	認 列 於 其 他 綜 合 損 益	兌 換 差 額	年 底 餘 額
<u>遞 延 所 得 稅 資 產</u>					
暫時性差異					
存貨跌價損失	\$ 61,718	\$ 7,406	\$ -	(\$ 98)	\$ 69,026
未實現兌換損益	4,647	(3,171)	-	(1)	1,475
應付社保金	9,159	(222)	-	(48)	8,889
備抵呆帳	1,162	762	-	(1)	1,923
應付薪資	-	748	-	-	748
國外營運機構兌換差額	103,530	-	16,581	-	120,111
子公司之未分配盈餘	4,908	(235)	-	(1)	4,672
確定福利退休計畫	826	-	-	(5)	821
其 他	183	145	-	-	328
	<u>\$ 186,133</u>	<u>\$ 5,433</u>	<u>\$ 16,581</u>	<u>(\$ 154)</u>	<u>\$ 207,993</u>
<u>遞 延 所 得 稅 (負 債)</u>					
暫時性差異					
未實現兌換損益	(\$ 5,482)	\$ 144	\$ -	\$ 6	(\$ 5,332)
確定福利退休計畫	(447)	(529)	137	-	(839)
子公司之未分配盈餘	(300,703)	8,413	-	-	(292,290)
透過損益按公允價值衡 量之金融資產未實現 利益	(2,572)	2,572	-	-	-
收入費用跨期調整	(4,677)	2,976	-	25	(1,676)
不動產、廠房及設備成 本與公允價值差異	(82,173)	3,190	-	438	(78,545)
廉價購買利益	-	(24,486)	-	-	(24,486)
其 他	(16)	14	-	2	-
	<u>(\$ 396,070)</u>	<u>(\$ 7,706)</u>	<u>\$ 137</u>	<u>\$ 471</u>	<u>(\$ 403,168)</u>

109 年度

遞延所得稅資產	年初餘額	認列於其他			由企業合併		
		認列於損益	綜合損益	兌換差額	取	得	年底餘額
暫時性差異							
存貨跌價損失	\$ 43,174	\$ 17,822	\$ -	\$ 295	\$ 427	\$ -	\$ 61,718
未實現兌換損益	6,541	(1,895)	-	1	-	-	4,647
應付社保金	14,330	(5,294)	-	123	-	-	9,159
備抵呆帳	244	603	-	(1)	316	-	1,162
國外營運機構兌換 差額	90,625	-	12,905	-	-	-	103,530
子公司之未分配盈餘	5,362	(455)	-	1	-	-	4,908
虧損扣抵	4,709	(4,693)	-	(16)	-	-	-
確定福利退休計畫	1,010	(474)	(536)	-	826	-	826
其他	166	17	-	-	-	-	183
	<u>\$ 166,161</u>	<u>\$ 5,631</u>	<u>\$ 12,369</u>	<u>\$ 403</u>	<u>\$ 1,569</u>		<u>\$ 186,133</u>
遞延所得稅(負債)							
暫時性差異							
未實現兌換損益	(\$ 3,184)	(\$ 2,283)	\$ -	(\$ 15)	\$ -	(\$ -)	(\$ 5,482)
確定福利退休計畫	-	(59)	(388)	-	-	(-)	(447)
子公司之未分配盈餘	(263,659)	(37,045)	-	1	-	(-)	(300,703)
透過損益按公允價值 衡量之金融資產未 實現利益	(4,006)	1,434	-	-	-	(-)	(2,572)
收入費用跨期調整	(3,305)	(1,294)	-	(78)	-	(-)	(4,677)
不動產、廠房及設備成 本與公允價值差異	-	-	-	-	(82,173)	(-)	(82,173)
其他	-	-	-	-	(16)	(-)	(16)
	<u>(\$ 274,154)</u>	<u>(\$ 39,247)</u>	<u>(\$ 388)</u>	<u>(\$ 92)</u>	<u>(\$ 82,189)</u>		<u>(\$ 396,070)</u>

(五) 未於合併資產負債表中認列遞延所得稅資產之未使用虧損扣抵金額

	110年12月31日	109年12月31日
虧損扣抵		
111 年度到期	\$ 55,544	\$ 2,181
112 年度到期	-	17,213
113 年度到期	28,994	1,796
114 年度到期	-	11,979
	<u>\$ 84,538</u>	<u>\$ 33,169</u>

(六) 所得稅核定情形

本公司、尚弘羽絨股份有限公司及金漢實業股份有限公司之營利事業所得稅申報業經稅捐稽徵機關皆核定至 108 年度。

二九、每股盈餘

	單位：每股元	
	110年度	109年度
基本每股盈餘	<u>\$ 6.10</u>	<u>\$ 5.20</u>
稀釋每股盈餘	<u>\$ 5.70</u>	<u>\$ 4.91</u>

用以計算每股盈餘之盈餘及普通股加權平均股數如下：

本年度淨利

	<u>110年度</u>	<u>109年度</u>
用以計算基本每股盈餘之淨利	\$ 630,502	\$ 537,296
具稀釋作用潛在普通股之影響：		
可轉換公司債稅後利息	<u>16,135</u>	<u>15,959</u>
用以計算稀釋每股盈餘之淨利	<u>\$ 646,637</u>	<u>\$ 553,255</u>

股 數

單位：仟股

	<u>110年度</u>	<u>109年度</u>
用以計算基本每股盈餘之普通 股加權平均股數	103,375	103,375
具稀釋作用潛在普通股之影響：		
員工酬勞	72	77
轉換公司債	<u>10,060</u>	<u>9,202</u>
用以計算稀釋每股盈餘之普通 股加權平均股數	<u>113,507</u>	<u>112,654</u>

若合併公司得選擇以股票或現金發放員工酬勞，則計算稀釋每股盈餘時，假設員工酬勞將採發放股票方式，並於該潛在普通股具有稀釋作用時計入加權平均流通在外股數，以計算稀釋每股盈餘。於次年度決議員工酬勞發放股數前計算稀釋每股盈餘時，亦繼續考量該等潛在普通股之稀釋作用。

三十、政府補助

本公司於 109 年 12 月取得經濟部研發固本專案計畫補助，本公司於 110 年度認列其他收入 3,000 仟元。

合併公司位於中國之子公司於 110 及 109 年度取得當地政府之各項補助，分別認列其他收入 9,537 仟元及 15,382 仟元。

本公司於 107 年 8 月開始取得經濟部智慧戶外服飾整合技術研發計畫補助，本公司於 109 年度認列其他收入 8,151 仟元。

合併公司於 109 年度依「經濟部辦理製造業及其技術服務業受嚴重特殊傳染性肺炎影響之艱困事業薪資及營運資金補貼」所認列薪資費用及營運資金補貼之補助款收入 5,495 仟元（帳列其他收入）。

三一、企業合併

(一) 收購子公司

	主要營運活動	收購基準日	具表決權之 所有權權益/ 收購比例(%)	移轉對價
Sidney Apparels LLC	成衣製造	110年10月15日	100	\$ -
Principle & Will Co., Ltd.及其子公司	醫療耗材製造	109年12月31日	50	\$ 420,650

合併公司收購 Sidney Apparels LLC 係為擴充合併公司成衣製造事業群，另 Principle & Will Co., Ltd.及其子公司係為拓展合併公司之事業群。

(二) 移轉對價

	Sidney Apparels LLC	Principle & Will Co., Ltd. 及其子公司
現金	\$ -	\$ 420,650

(三) 收購日取得之資產及承擔之負債

	Sidney Apparels LLC	Principle & Will Co., Ltd. 及其子公司
流動資產		
現金及約當現金	\$ 26,103	\$ 149,308
應收帳款	31,160	196,092
其他應收款	-	511,667
存貨	29,533	191,942
其他流動資產	10,448	24,477
非流動資產		
不動產、廠房及設備	374,688	478,083
使用權資產	59,079	189,227
其他無形資產	1,086	12,345
其他非流動資產	-	35,332

(接次頁)

(承前頁)

	Sidney Apparels LLC	Principle & Will Co., Ltd. 及其子公司
流動負債		
短期借款	(\$ 269,269)	\$ -
合約負債	-	(19,919)
應付帳款	(27,409)	(38,473)
其他應付款	(50,225)	(254,809)
本期所得稅負債	-	(2,849)
其他流動負債	(62,762)	(3,306)
非流動負債		
遞延所得稅負債	-	(82,189)
其他非流動負債	-	(1,122)
	<u>\$ 122,432</u>	<u>\$ 1,385,806</u>

收購 Principle & Will Co., Ltd. 及其子公司取得之不動產、廠房及設備 478,083 仟元中，係包含取得溢價 153,357 仟元歸屬於房屋及建築物及設備公允價值與帳面價值之差異；另取得之使用權資產 189,227 仟元中，係包含取得溢價 175,338 仟元歸屬於位於中華人民共和國境內之土地使用權公允價值與帳面價值之差異；另因不動產、廠房及設備及使用權資產之溢價認列遞延所得稅負債 82,173 仟元。

收購 Sidney Apparels LLC 取得之不動產、廠房及設備 374,688 仟元中，係包含取得跌價 51,971 仟元歸屬於各類不動產、廠房及設備公允價值與帳面價值之差異；另取得之無形資產 1,086 仟元中，係包含取得溢價 142 仟元歸屬於電腦軟體公允價值與帳面價值之差異。

(四) 因收購產生之廉價購買利益

	Sidney Apparels LLC	Principle & Will Co., Ltd. 及其子公司
移轉對價	\$ -	\$ 420,650
加：取得子公司所增加之非 控制權益	-	692,903
減：所取得可辨認淨資產之 公允價值	(<u>122,432</u>)	(<u>1,385,806</u>)
廉價購買利益	<u>\$ 122,432</u>	<u>\$ 272,253</u>

(五) 非控制權益

Principle & Will Co., Ltd. 及其子公司之非控制權益係按收購日可辨認淨資產按非控制權益所享有之份額衡量。

(六) 取得子公司之淨現金流 (入) 出

	Sidney Apparels LLC	Principle & Will Co., Ltd. 及其子公司
現金支付之對價	\$ -	\$ 420,650
減：取得之現金及約當現金 餘額	(26,103)	(149,308)
	(26,103)	271,342
期末應付投資款	-	(420,650)
	<u>(\$ 26,103)</u>	<u>(\$ 149,308)</u>

(七) 企業合併對經營成果之影響

自收購日起，來自被收購公司之經營成果如下：

	Sidney Apparels LLC	Principle & Will Co., Ltd. 及其子公司
	110年10月16日 至12月31日	109年12月31日
營業收入	<u>\$ 122,302</u>	<u>\$ -</u>
本期淨利歸屬於本公司	<u>\$ 8,114</u>	<u>\$ -</u>

三二、非現金交易

合併公司於 110 及 109 年度進行下列非現金交易之投資活動：

	110年度	109年度
(一) 增置不動產、廠房及設備		
不動產、廠房及設備增加數	\$ 174,129	\$ 245,029
加：期初應付設備款	13,779	30,299
減：期末應付設備款	(13,761)	(13,779)
支付現金	<u>\$ 174,147</u>	<u>\$ 261,549</u>
(二) 對子公司之收購		
流動資產	\$ 97,244	\$ 1,073,486
非流動資產	434,853	714,987
流動負債	(409,665)	(319,356)
非流動負債	-	(83,311)
	<u>122,432</u>	<u>1,385,806</u>

(接次頁)

(承前頁)

	110年度	109年度
非控制權益	\$ -	(\$ 692,903)
廉價購買利益	(122,432)	(272,253)
併購總價款	-	420,650
減：併購日取得之現金及約當現金	(26,103)	(149,308)
現金	-	(420,650)
期末應付投資款	-	-
取得子公司股權之現金流(入)出	(\$ 26,103)	(\$ 149,308)

三三、資本風險管理

合併公司進行資本管理以確保集團內各企業能夠於繼續經營之前提下，藉由將債務及權益餘額最適化，以使股東報酬極大化。

合併公司資本結構係由合併公司之淨債務（即借款減除現金及約當現金）及權益（即股本、資本公積、保留盈餘及其他權益項目）組成。

合併公司不須遵守其他外部資本規定。

三四、金融工具

(一) 公允價值資訊－非按公允價值衡量之金融工具

合併公司管理階層認為非按公允價值衡量之金融資產及負債之帳面金額趨近公允價值。

(二) 公允價值資訊－以重複性基礎按公允價值衡量之金融工具

1. 公允價值層級

110年12月31日

	第 1 等級	第 2 等級	第 3 等級	合 計
<u>透過損益按公允價值衡量之金融資產－流動</u>				
國內上市(櫃)股票	\$ 69,105	\$ -	\$ -	\$ 69,105
國內公司債	11,190	-	-	11,190
	<u>\$ 80,295</u>	<u>\$ -</u>	<u>\$ -</u>	<u>\$ 80,295</u>

(接次頁)

(承前頁)

	第 1 等級	第 2 等級	第 3 等級	合 計
<u>透過其他綜合損益按公</u>				
<u>允價值衡量之金融資</u>				
<u>產—非流動</u>				
權益工具投資				
國內上市(櫃)及興				
櫃股票	\$ 80,755	\$ -	\$ -	\$ 80,755
國內未上市(櫃)				
股票	-	-	6,492	6,492
	<u>\$ 80,755</u>	<u>\$ -</u>	<u>\$ 6,492</u>	<u>\$ 87,247</u>

109 年 12 月 31 日

	第 1 等級	第 2 等級	第 3 等級	合 計
<u>透過損益按公允價值衡</u>				
<u>量之金融資產—流動</u>				
國內上市(櫃)股票	\$ 4,820	\$ -	\$ -	\$ 4,820
信託基金	-	-	4,365	4,365
	<u>\$ 4,820</u>	<u>\$ -</u>	<u>\$ 4,365</u>	<u>\$ 9,185</u>

透過損益按公允價值衡
量之金融資產—非流
動

國外未上市(櫃)				
股票	\$ -	\$ -	\$ 61,887	\$ 61,887

透過其他綜合損益按公
允價值衡量之金融資
產—非流動

權益工具投資				
國內上市(櫃)及興				
櫃股票	\$ 166,627	\$ -	\$ -	\$ 166,627
國內未上市(櫃)				
股票	-	-	9,621	9,621
	<u>\$ 166,627</u>	<u>\$ -</u>	<u>\$ 9,621</u>	<u>\$ 176,248</u>

110 及 109 年度無第 1 等級與第 2 等級公允價值衡量間移轉之情形。

2. 金融工具以第3等級公允價值衡量之調節

110 年度

金 融 資 產	透 過 損 益 按	透 過 其 他 綜 合	合 計
	公 允 價 值 衡 量	損 益 按 公 允 價 值	
	權 益 工 具	衡 量 之 金 融 資 產	
	權 益 工 具	權 益 工 具	
年初餘額	\$ 66,252	\$ 9,621	\$ 75,873
認列於損益（其他利 益及損失）	(11,198)	-	(11,198)
認列於其他綜合損益 （透過其他綜合損 益按公允價值衡量 之金融資產未實現 損益）	-	(3,129)	(3,129)
處 分	(55,031)	-	(55,031)
淨兌換差額	(23)	-	(23)
年底餘額	<u>\$ -</u>	<u>\$ 6,492</u>	<u>\$ 6,492</u>
當年度未實現損益	<u>\$ -</u>	<u>(\$ 3,129)</u>	<u>(\$ 3,129)</u>

109 年度

金 融 資 產	透 過 損 益 按	透 過 其 他 綜 合	合 計
	公 允 價 值 衡 量	損 益 按 公 允 價 值	
	權 益 工 具	衡 量 之 金 融 資 產	
	權 益 工 具	權 益 工 具	
年初餘額	\$ 69,056	\$ 10,517	\$ 79,573
合併取得	4,365	-	4,365
認列於損益（其他利 益及損失）	(7,169)	-	(7,169)
認列於其他綜合損益 （透過其他綜合損 益按公允價值衡量 之金融資產未實現 損益）	-	(896)	(896)
年底餘額	<u>\$ 66,252</u>	<u>\$ 9,621</u>	<u>\$ 75,873</u>
當年度未實現損益	<u>\$ -</u>	<u>(\$ 896)</u>	<u>(\$ 896)</u>

3. 第3等級公允價值衡量之評價技術及輸入值

國內未上市（櫃）股票及國外未上市股票係採用市場法估
算公允價值，其判定係參考產業類別、同類型公司評價及公司
營運情形。

(三) 金融工具之種類

	110年12月31日	109年12月31日
<u>金融資產</u>		
透過損益按公允價值衡量		
強制透過損益按公允價值衡量	\$ 80,295	\$ 71,072
按攤銷後成本衡量之金融資產 (註1)	5,631,928	5,150,069
透過其他綜合損益按公允價值衡量之金融資產		
權益工具投資	87,247	176,248
<u>金融負債</u>		
以攤銷後成本衡量之金融負債 (註2)	5,776,479	4,146,538

註1：餘額係包含現金及約當現金、應收票據及應收帳款、其他應收款及原始到期日超過3個月之定期存款等按攤銷後成本衡量之金融資產。

註2：餘額係包含借款、應付票據、應付帳款、其他應付款、合約負債及應付公司債等按攤銷後成本衡量之金融負債。

(四) 財務風險管理目的與政策

合併公司主要金融工具包括權益及債務工具投資、應收帳款、應付帳款、應付公司債、借款及租賃負債。合併公司之財務管理部門係為各業務單位提供服務，統籌協調進入國內與國際金融市場操作，藉由依照風險程度與廣度分析暴險之內部風險報告監督及管理合併公司營運有關之財務風險。該等風險包括市場風險（包含匯率風險及利率風險）、信用風險及流動性風險。

1. 市場風險

合併公司之營運活動使合併公司承擔之主要財務風險為外幣匯率變動風險（參閱下述(1)）以及利率變動風險（參閱下述(2)）。

(1) 匯率風險

合併公司之部分子公司從事外幣計價之銷貨與進貨交易，因而使合併公司產生匯率變動暴險。

合併公司於資產負債表日非功能性貨幣計價之貨幣性資產與貨幣性負債帳面金額，參閱附註三九。

敏感度分析

合併公司主要受到美元匯率波動之影響。

下表詳細說明當新台幣對美元之匯率增加及減少 1% 時，合併公司之敏感度分析。1% 係為集團內部向主要管理階層報告匯率風險時所使用之敏感度比率，亦代表管理階層對外幣匯率之合理可能變動範圍之評估。下表之正數係表示當新台幣相對於美元升值 1% 時，將使稅前淨利減少之金額；當新台幣相對於美元貶值 1% 時，其對稅前淨利之影響將為同金額之負數。

	110年度	109年度
損 益	\$ 4,702	\$ 3,339

(2) 利率風險

因合併公司內之個體同時以固定及浮動利率借入資金及持有存款，因而產生利率暴險。合併公司藉由維持一適當之固定及浮動利率組合來管理利率風險。

合併公司於資產負債表日受利率暴險之金融資產及金融負債帳面金額如下：

	110年12月31日	109年12月31日
具現金流量利率風險		
— 金融資產	\$ 914,411	\$ 1,250,515
— 金融負債	2,114,501	639,017

敏感度分析

下列敏感度分析係依非衍生工具於資產負債表日之利率暴險而決定。

合併公司以增加或減少 0.1% 作為向主要管理階層報導利率變動之合理風險評估。倘其他條件維持不變，且未考慮利息資本化之因素外，利率上升 0.1%，對合併公司 110 及 109 年度之稅前淨利將分別減少及增加 1,200 仟元及 611 仟元。

(3) 其他價格風險

合併公司因權益證券投資而產生權益價格暴險。合併公司管理階層藉由持有不同風險投資組合以管理風險。此外，合併公司指派特定團隊監督價格風險並評估何時須增加被避風險之避險部位。

敏感度分析

下列敏感度分析係依資產負債表日之權益價格暴險進行。

若權益價格上漲 1%，110 及 109 年度稅前損益將因透過損益按公允價值衡量金融資產之公允價值上升而分別增加 691 仟元及 711 仟元。110 及 109 年度稅前其他綜合損益將因透過其他綜合損益按公允價值衡量金融資產之公允價值上升而分別增加 872 仟元及 1,762 仟元。

2. 信用風險

信用風險係指交易對方拖欠合約義務而造成集團財務損失之風險。截至資產負債表日，合併公司可能因交易對方未履行義務及合併公司提供財務保證造成財務損失之最大信用風險暴險主要係來自於合併資產負債表所認列之金融資產帳面金額。

合併公司採行之政策係僅與信譽卓著之對象進行交易。合併公司持續監督信用暴險以及交易對方之信用評等，為減輕信用風險，合併公司管理階層指派專責團隊負責授信額度之決定、授信核准及其他監控程序以確保逾期應收款項之回收已採取適當行動。此外，合併公司於資產負債表日會逐一複核應收款項之可回收金額以確保無法回收之應收款項已提列適當減損

損失。據此，本公司管理階層認為合併公司之信用風險已顯著減少。

3. 流動性風險

合併公司係透過管理及維持足夠部位之現金及約當現金以支應集團營運並減輕現金流量波動之影響。合併公司管理階層監督銀行融資額度使用狀況並確保借款合同條款之遵循。

銀行借款對合併公司而言係為一項重要流動性來源。截至110年及109年12月31日止，合併公司未動用之融資額度，參閱下列(2)融資額度之說明。

(1) 非衍生金融負債之流動性及利率風險表

非衍生金融負債剩餘合約到期分析係依合併公司最早可能被要求還款之日期，按金融負債未折現現金流量編製。

110年12月31日

	<u>1 ~ 3 個月</u>	<u>3 個月 ~ 1 年</u>	<u>1 年 以 上</u>	<u>合 計</u>
<u>非衍生金融負債</u>				
短期借款	\$ 320,997	\$ 1,605,204	\$ -	\$ 1,926,201
應付公司債	-	1,483,103	-	1,483,103
一年內到期之長期借款	-	20,372	-	20,372
長期借款	-	-	167,928	167,928
	<u>\$ 320,997</u>	<u>\$ 3,108,679</u>	<u>\$ 167,928</u>	<u>\$ 3,597,604</u>

109年12月31日

	<u>1 ~ 3 個月</u>	<u>3 個月 ~ 1 年</u>	<u>1 年 以 上</u>	<u>合 計</u>
<u>非衍生金融負債</u>				
短期借款	\$ 206,498	\$ 244,219	\$ -	\$ 450,717
應付公司債	-	-	1,462,934	1,462,934
長期借款	-	-	188,300	188,300
	<u>\$ 206,498</u>	<u>\$ 244,219</u>	<u>\$ 1,651,234</u>	<u>\$ 2,101,951</u>

考量合併公司之財務狀況後，管理階層認為要求合併公司立即清償之可能性不大。

(2) 融資額度

	110年12月31日	109年12月31日
無擔保銀行透支額度 (每年重新檢視)		
— 已動用金額	\$ 2,114,501	\$ 639,017
— 未動用金額	<u>7,830,704</u>	<u>8,098,962</u>
	<u>\$ 9,945,205</u>	<u>\$ 8,737,979</u>
有擔保銀行透支額度		
— 已動用金額	\$ -	\$ -
— 未動用金額	<u>110,720</u>	<u>-</u>
	<u>\$ 110,720</u>	<u>\$ -</u>

三五、關係人交易

本公司及子公司（係本公司之關係人）間之交易、帳戶餘額、收益及費損於合併時全數予以銷除，故未揭露於本附註。除已於其他附註揭露外，合併公司與其他關係人間之交易如下。

(一) 關係人名稱及其關係

關係人名稱	與合併公司之關係
福懋興業股份有限公司（集團）	具重大影響之投資者—本公司之法人董事
尚鴻投資股份有限公司	實質關係人—本公司之法人董事
文春投資有限公司	實質關係人
古芝投資有限公司	實質關係人
新香投資有限公司	實質關係人
前江投資股份有限公司	實質關係人
大方投資股份有限公司	實質關係人
平湖春天印花有限公司	實質關係人
亞太醫聯醫療器械（大連）有限公司	實質關係人
Nanliu Enterprise (Samoa) Co., Ltd.	實質關係人—子公司之董事
莊逸君	實質關係人—子公司之董事
安徽星星服裝股份有限公司	關聯企業

(二) 營業收入

關係人類別 / 名稱	110年度	109年度
實質關係人	\$ 55,354	\$ -
具重大影響之投資者	<u>21</u>	<u>11</u>
	<u>\$ 55,375</u>	<u>\$ 11</u>

合併公司對關係人之銷貨及授信條件與一般廠商比較無重大差異。

(三) 加工費

關係人類別 / 名稱	110年度	109年度
實質關係人	\$ 30,851	\$ 58,863
關聯企業	<u>178,513</u>	<u>117,934</u>
	<u>\$ 209,364</u>	<u>\$ 176,797</u>

實質關係人及關聯企業對合併公司收取之加工費計價及授信條件與一般廠商比較無重大差異。

(四) 進貨

關係人類別 / 名稱	110年度	109年度
具重大影響之投資者 福懋興業股份有限公司 (集團)	<u>\$ 793,833</u>	<u>\$ 857,070</u>

合併公司對關係人之進貨及授信條件與一般廠商比較無重大差異。

(五) 應收關係人款項 (不含向關係人放款)

帳列項目	關係人類別 / 名稱	110年12月31日	109年12月31日
應收帳款	實質關係人	<u>\$ 22,654</u>	<u>\$ 21,844</u>
其他應收款	具重大影響之投資者	\$ -	\$ 769
	實質關係人		
	Nanliu Enterprise (Samoa) Co., Ltd.	-	84,130
	其他	-	<u>1,309</u>
		<u>\$ -</u>	<u>\$ 86,208</u>

流通在外之應收關係人款項未收取保證。110及109年度應收關係人款項並未提列備抵損失。

(六) 應付關係人款項 (不含向關係人借款)

帳列項目	關係人類別 / 名稱	110年12月31日	109年12月31日
應付帳款	具重大影響之投資者 福懋興業股份有限 公司 (集團)	\$ 117,125	\$ 110,648
其他應付款	實質關係人 莊逸君 其他	\$ 145,310 10,228	\$ 154,501 7,419
		\$ 155,538	\$ 161,920

流通在外之應付關係人款項餘額係未提供擔保。

(七) 處分不動產、廠房及設備

關係人類別 / 名稱	處分價款		處分 (損) 益	
	110年度	109年度	110年度	109年度
實質關係人	\$ 286	\$ -	\$ 144	\$ -

(八) 其他關係人交易

帳列項目	關係人類別 / 名稱	110年度	109年度
其他收入 (租金收入)	實質關係人	\$ 114	\$ 114

本公司之法人董事及實質關係人向本公司承租辦公室，該租賃交易係依雙方議定租金，每半年收取租金。

(九) 主要管理階層薪酬

	110年度	109年度
短期員工福利	\$ 60,314	\$ 62,841
退職後福利	1,057	1,157
	\$ 61,371	\$ 63,998

董事及其他主要管理階層之薪酬係由薪酬委員會依照個人績效及市場趨勢決定。

三六、質抵押之資產

合併公司下列資產業經提供為向供應商申請採購額度之用途：

	110年12月31日	109年12月31日
質押定存單 (帳列按攤銷後成本 衡量之金融資產—流動)	\$ 7,000	\$ 7,000

三七、重大或有負債及未認列之合約承諾

除已於其他附註所述者外，合併公司於資產負債表日之重大承諾事項及或有事項如下：

- (一) 截至 110 年 12 月 31 日止，合併公司因購買原料已開立未使用之信用狀金額為 303,176 仟元。
- (二) 截至 110 年 12 月 31 日止，合併公司因借款而開立之保證票據為 7,049,096 仟元，作為借款到期償還之承諾。
- (三) 截至 110 年 12 月 31 日止，合併公司未認列之購置不動產、廠房及設備合約承諾為 35,029 仟元。

三八、其他事項

隨國際新型冠狀病毒肺炎疫情趨緩，疫苗覆蓋率提升及各國政府陸續鬆綁防疫政策，合併公司預期營運將逐漸恢復正常。

三九、具重大影響之外幣資產及負債資訊

以下資訊係按合併公司各個體功能性貨幣以外之外幣彙總表達，所揭露之匯率係指該等外幣換算至功能性貨幣之匯率。具重大影響之外幣資產及負債如下：

單位：各外幣仟元／新台幣仟元

110 年 12 月 31 日

<u>外幣資產</u>	<u>外</u>	<u>幣</u>	<u>匯</u>	<u>率</u>	<u>帳</u>	<u>面</u>	<u>金</u>	<u>額</u>
<u>貨幣性項目</u>								
美 元	\$	84,063	27.680	(美元：新台幣)		\$	2,326,861	
美 元		22,989	22,713	(美元：越盾)			636,348	
美 元		11,483	6.3757	(美元：人民幣)			317,861	
美 元		256	4.374	(美元：羅馬尼亞列伊)			7,068	
美 元		12,687	0.708	(美元：約旦第納爾幣)			351,165	
人 民 幣		33,878	4.3415	(人民幣：新台幣)			147,166	
人 民 幣		1,260	0.1568	(人民幣：美元)			5,470	
歐 元		517	31.32	(歐元：新台幣)			16,182	
歐 元		579	4.9492	(歐元：羅馬尼亞列伊)			18,137	

(接次頁)

(承前頁)

	外	幣	匯	率	帳	面	金	額
<u>外幣負債</u>								
<u>貨幣性項目</u>								
美元	\$	91,687	27.680	(美元：新台幣)		\$	2,537,890	
美元		4,129	22,713	(美元：越盾)			114,300	
美元		5,702	6.3757	(美元：人民幣)			157,824	
美元		12,973	0.708	(美元：約旦第納爾幣)			359,084	
越南盾		21,783,361	0.000044	(越盾：美元)			26,391	

109年12月31日

	外	幣	匯	率	帳	面	金	額
<u>外幣資產</u>								
<u>貨幣性項目</u>								
美元	\$	44,403	28.480	(美元：新台幣)		\$	1,264,598	
美元		14,926	23,095	(美元：越盾)			425,098	
美元		7,907	6.5249	(美元：人民幣)			225,186	
美元		409	3.966	(美元：羅馬尼亞列伊)			11,656	
美元		4,485	0.708	(美元：約旦第納爾幣)			127,721	
人民幣		57,019	4.377	(人民幣：新台幣)			249,571	
人民幣		1,224	0.153	(人民幣：美元)			5,343	
歐元		1,471	4.8694	(歐元：羅馬尼亞列伊)			51,557	
越南盾		66,911,033	0.000043	(越盾：美元)			82,178	

外幣負債

<u>貨幣性項目</u>								
美元		40,980	28.480	(美元：新台幣)			1,167,106	
美元		7,186	23,095	(美元：越盾)			204,640	
美元		3,645	6.5249	(美元：人民幣)			103,808	
美元		8,597	0.708	(美元：約旦第納爾幣)			244,848	
越南盾		44,213,011	0.000043	(越盾：美元)			54,301	

合併公司於 110 及 109 年度外幣兌換（損）益（已實現及未實現）分別為 5,165 仟元及 (71,514) 仟元，由於外幣交易繁多，故無法按各重大影響之外幣分別揭露兌換損益。

四十、附註揭露事項

(一) 重大交易事項：

1. 資金貸與他人。(附表一)
2. 為他人背書保證。(無)
3. 期末持有有價證券情形(不包含投資子公司、關聯企業及合資權益部分)。(附表二)
4. 累積買進或賣出同一有價證券之金額達新臺幣 3 億元或實收資本額 20% 以上。(無)
5. 取得不動產之金額達新臺幣 3 億元或實收資本額 20% 以上。(無)
6. 處分不動產之金額達新臺幣 3 億元或實收資本額 20% 以上。(無)
7. 與關係人進、銷貨之金額達新臺幣 1 億元或實收資本額 20% 以上。(附表三)
8. 應收關係人款項達新臺幣 1 億元或實收資本額 20% 以上。(附表四)
9. 從事衍生工具交易。(無)
10. 其他：母子公司間及各子公司間之業務關係及重要交易往來情形及金額。(附表五)

(二) 轉投資事業相關資訊：(附表六)

(三) 大陸投資資訊：

1. 大陸被投資公司名稱、主要營業項目、實收資本額、投資方式、資金匯出入情形、持股比例、投資損益、期末投資帳面金額、已匯回投資損益及赴大陸地區投資限額。(附表七)
2. 與大陸被投資公司直接或間接經由第三地區所發生下列之重大交易事項，及其價格、付款條件、未實現損益：(附表八)
 - (1) 進貨金額及百分比與相關應付款項之期末餘額及百分比。
 - (2) 銷貨金額及百分比與相關應收款項之期末餘額及百分比。
 - (3) 財產交易金額及其所產生之損益數額。
 - (4) 票據背書保證或提供擔保品之期末餘額及其目的。
 - (5) 資金融通之最高餘額、期末餘額、利率區間及當期利息總額。

(6) 其他對當期損益或財務狀況有重大影響之交易事項，如勞務之提供或收受等。

(四) 主要股東資訊：股權比例達 5% 以上股東名稱、持股數額及比例。(附表九)

四一、部門財務資訊

提供給主要營運決策者用以分配資源及評量部門績效之資訊，著重於每一交付或提供之產品或勞務之種類。合併公司之應報導部門如下：

成衣事業群
羽絨事業群
醫材事業群
零售事業群

(一) 部門收入與營運結果

合併公司繼續營業單位之收入與營運結果依應報導部門分析如下：

	110 年度			合 計
	成衣事業群	羽絨事業群	醫材事業群	
來自外部客戶收入	\$ 12,019,307	\$ 171,884	\$ 831,225	\$ 13,022,416
部門間收入	4,575,536	755,753	-	5,331,289
部門收入	16,594,843	927,637	831,225	18,353,705
內部沖銷				(5,331,289)
合併收入				\$ 13,022,416
部門損益	\$ 665,291	\$ 67,386	(\$ 47,962)	\$ 684,715
股利收入				3,522
利息收入				52,543
補助收入				12,537
處分不動產、廠房及設備 損失				(804)
透過損益按公允價值 衡量之金融資產損益				1,039
淨兌換利益				5,165
公司營業外收入				45,330
公司營業外費用				(6,047)
採用權益法認列之關聯 企業損益				104,750
廉價購買利益				122,432
財務成本				(51,100)
繼續營業單位稅前淨利				\$ 974,082

	109 年度			合 計
	成衣事業群	羽絨事業群	零售事業群	
來自外部客戶收入	\$ 12,142,616	\$ 46,241	\$ -	\$ 12,188,857
部門間收入	<u>3,880,919</u>	<u>964,919</u>	-	<u>4,845,838</u>
部門收入	<u>16,023,535</u>	<u>1,011,160</u>	-	17,034,695
內部沖銷				(4,845,838)
合併收入				<u>\$ 12,188,857</u>
部門損益	<u>\$ 93,464</u>	<u>\$ 187,219</u>	(<u>\$ 285</u>)	\$ 280,398
股利收入				9,652
利息收入				66,454
補助收入				29,028
處分不動產、廠房及設備 損失				(15,156)
透過損益按公允價值 衡量之金融資產損益				(6,526)
淨兌換損失				(71,514)
公司營業外收入				21,061
公司營業外費用				(10,712)
採用權益法認列之關聯 企業損益				164,615
廉價購買利益				272,253
財務成本				(53,155)
繼續營業單位稅前淨利				<u>\$ 686,398</u>

以上報導之收入係與外部客戶交易所產生。

部門利益係指各個部門所賺取之利潤，不包含應分攤之總部管理成本與董事酬勞、採用權益法之關聯企業損益份額、租賃收入、利息收入、處分不動產、廠房及設備損益、處分投資損益、外幣兌換淨（利益）損失、金融工具評價損益、財務成本以及所得稅費用。此衡量金額係提供予主要營運決策者，用以分配資源予部門及評量其績效。

(二) 部門總資產與負債

	110年12月31日	109年12月31日
<u>部門資產</u>		
成衣事業群	\$ 12,278,252	\$ 10,704,870
醫材事業群	1,723,878	1,367,824
羽絨事業群	<u>837,174</u>	<u>797,309</u>
合併資產總額	<u>\$ 14,839,304</u>	<u>\$ 12,870,003</u>
<u>部門負債</u>		
成衣事業群	\$ 5,757,925	\$ 4,168,182
醫材事業群	381,067	402,667
羽絨事業群	<u>308,743</u>	<u>145,813</u>
合併負債總額	<u>\$ 6,447,735</u>	<u>\$ 4,716,662</u>

(三) 主要產品之收入

合併公司繼續營業單位之主要產品之收入分析如下：

	110年度	109年度
羽絨夾克	\$ 5,244,405	\$ 5,912,055
樹脂棉夾克	2,484,639	2,794,217
薄外套、大衣	1,591,231	1,228,943
其他	3,702,141	2,253,642
	<u>\$ 13,022,416</u>	<u>\$ 12,188,857</u>

(四) 地區別資訊

合併公司來自外部客戶之收入依營運地點區分之資訊列示如下：

地 區	來 自 外 部 客 戶 之 收 入	
	110年度	109年度
北 美 洲	\$ 4,953,135	\$ 3,982,128
中 國 大 陸	3,592,923	3,772,765
歐 洲	2,564,068	2,206,286
日 本	512,026	912,332
俄 羅 斯	190,249	355,727
其 他	1,210,015	959,619
	<u>\$ 13,022,416</u>	<u>\$ 12,188,857</u>

(五) 主要客戶資訊

來自單一客戶之收入達合併公司收入淨額之 10% 以上者如下：

	110年度		109年度	
	金 額	佔損益 表 上 收入 %	金 額	佔損益 表 上 收入 %
ADIDAS (集團)	\$ 3,668,696	28	\$ 4,580,483	38
VF (集團)	2,609,609	20	1,216,242	10
PATAGONIA	<u>1,344,722</u>	<u>10</u>	<u>1,830,879</u>	<u>15</u>
	<u>\$ 7,623,027</u>	<u>58</u>	<u>\$ 7,627,604</u>	<u>63</u>

廣越企業股份有限公司及子公司

資金貸與他人

民國 110 年 1 月 1 日至 12 月 31 日

附表一

單位：除另與註明者外，
為新台幣仟元

編號 (註 1)	貸出資金之公司	貸與對象	往來項目	是否為 關係人	本期最高餘額 (外幣為仟元)	期末餘額 (外幣為仟元)	實際動支金額 (外幣為仟元)	利率區間	資金貸與 性質 (註 2)	業務往來金額	有短期融通資 金必要之原因	提列備抵 呆帳金額	擔保品		對個別對象 資金貸與限額 (註 3)	資金貸與 總限額 (註 3)	備註
													名稱	價值			
0	廣越企業股份有限公司	Quang Viet (Long An) Co., Ltd.	其他應收款 —關係人	是	\$ 253,940 USD 9,000	\$ 138,400 USD 5,000	\$ 100,797 USD 3,642	-	1	\$ 283,625	業務往來	\$ -	無	-	\$ 283,625	\$ 2,756,380	註 5
		Atlanta Garment Manufacturing Company LLC	其他應收款 —關係人	是	256,815 USD 9,000	83,040 USD 3,000	77,532 USD 2,801	1.60%	1	849,988	業務往來	-	"	-	849,988	2,756,380	註 6
		Atlanta Garment Manufacturing Company LLC	其他應收款 —關係人	是	253,365 USD 9,000	249,120 USD 9,000	- -	-	2	-	營運週轉	-	"	-	2,067,285	2,756,380	-
		Sidney Apparels LLC	其他應收款 —關係人	是	83,040 USD 3,000	83,040 USD 3,000	- -	-	2	-	營運週轉	-	"	-	2,067,285	2,756,380	-
1	尚弘羽絨股份有限公司	尚弘羽絨沅陽有限公司	其他應收款 —關係人	是	214,979 RMB 49,000	117,221 RMB 27,000	117,221 RMB 27,000	2.50%	1	242,689	業務往來	-	"	-	242,689	225,776	註 7
2	金漢實業股份有限公司	越南金漢服裝責任有限公司	其他應收款 —關係人	是	99,873 USD 3,500	- -	- -	3.00%	2	-	營運週轉	-	"	-	237,492	316,657	-
		越南金漢服裝責任有限公司	其他應收款 —關係人	是	85,605 USD 3,000	83,040 USD 3,000	45,672 USD 1,650	3.00%	1	124,665	業務往來	-	"	-	124,665	316,657	註 8
3	Atlanta Garment Manufacturing Company LLC	W&D Apparel (Jordan) Corp.	其他應收款 —關係人	是	12,841 USD 450	- -	- -	-	2	-	營運週轉	-	"	-	61,350	81,800	-

註 1：編號欄之說明如下：

- (1) 發行人填 0。
- (2) 被投資公司按公司別由阿拉伯數字 1 開始依序編號。

註 2：資金貸與性質說明如下：

- (1) 有業務往來填 1。
- (2) 有短期資金融通之必要者填 2。

註 3：(1) 本公司對個別對象資金貸與之限額，如屬業務往來以不超過雙方最近一年內業務往來金額為限，如屬營業周轉以不超過母公司最近期財務報表淨值 30% 為限；資金貸與總限額，以不超過母公司最近期財務報表淨值 40% 為限。

(2) 尚弘羽絨股份有限公司對個別對象資金貸與之限額，以不超過雙方最近一年內業務往來金額為限；資金貸與總限額，以不超過公司最近期財務報表淨值 40% 為限。

(3) 金漢實業股份有限公司對個別對象資金貸與之限額，如屬業務往來以不超過雙方最近一年內業務往來金額為限，如屬營業周轉以不超過公司最近期財務報表淨值 30% 為限；資金貸與總限額，以不超過公司最近期財務報表淨值 40% 為限。

(4) Atlanta Garment Manufacturing Company LLC 對個別對象資金貸與之限額，以不超過公司最近期財務報表淨值 30% 為限；資金貸與總限額，以不超過公司最近期財務報表淨值 40% 為限。

註 4：上述交易編製合併財務報表時已沖銷。

註 5：本公司與 Quang Viet (Long An) Co., Ltd. 最近一年之業務往來金額為加工費 283,625 仟元。

註 6：本公司與 Atlanta Garment Manufacturing Company LLC 最近一年之業務往來金額為進貨 849,988 仟元。

註 7：尚弘羽絨股份有限公司與尚弘羽絨沅陽有限公司最近一年度之業務往來金額為進料 242,689 仟元。

註 8：金漢實業股份有限公司與越南金漢服裝責任有限公司最近一年度之業務往來金額為加工費 124,665 仟元。

廣越企業股份有限公司及子公司
 期末持有有價證券情形
 民國 110 年 12 月 31 日

附表二

單位：除另與註明者外，
 為新台幣仟元

持有之公司	有價證券種類及名稱(註1)	與有價證券發行人之關係	帳列科目	期末				備註
				股數或單位	帳面金額	持股比例	公允價值	
廣越企業股份有限公司	股票－上市上櫃 福懋興業股份有限公司	本公司之董事	透過其他綜合損益按公允價值衡量之金融資產－非流動	817,000	\$ 23,816		\$ 23,816	
廣越企業股份有限公司	股票－上市上櫃 皇田工業股份有限公司	-	透過其他綜合損益按公允價值衡量之金融資產－非流動	68,000	\$ 5,365		\$ 5,365	
廣越企業股份有限公司	股票－上市上櫃 台灣化學纖維股份有限公司	-	透過其他綜合損益按公允價值衡量之金融資產－非流動	100,000	\$ 8,080		\$ 8,080	
廣越企業股份有限公司	股票－上市上櫃 國巨股份有限公司	-	透過其他綜合損益按公允價值衡量之金融資產－非流動	25,000	\$ 11,988		\$ 11,988	
廣越企業股份有限公司	股票－興櫃 優你康光學股份有限公司	-	透過其他綜合損益按公允價值衡量之金融資產－非流動	106,278	\$ 1,056		\$ 1,056	
廣越企業股份有限公司	股票－非上市上櫃 廣嶸企業股份有限公司	實質關係人	透過其他綜合損益按公允價值衡量之金融資產－非流動	793,250	\$ 6,492	19%	\$ 6,492	
廣越企業股份有限公司	甲種特別股－上市上櫃 中租控股股份有限公司	-	透過其他綜合損益按公允價值衡量之金融資產－非流動	300,000	\$ 30,450		\$ 30,450	

(接次頁)

(承前頁)

持 有 之 公 司	有 價 證 券 種 類 及 名 稱	與 有 價 證 券 發 行 人 之 關 係 (註2)	帳 列 科 目	期			備 註
				股 數 或 單 位	帳 面 金 額	持 股 比 例	
廣越企業股份有限公司	股票－上市上櫃 台灣積體電路製造股份有限公司	-	透過損益按公允價值衡量 之金融資產－流動	77,000	\$ 47,355		\$ 47,355
廣越企業股份有限公司	股票－上市上櫃 晶豪科技股份有限公司	-	透過損益按公允價值衡量 之金融資產－流動	20,000	\$ 3,300		\$ 3,300
廣越企業股份有限公司	可轉換公司債 中租控股股份有限公司中華民國 境內第一次無擔保轉換公司債	-	透過損益按公允價值衡量 之金融資產－流動	100,000	\$ 11,190		\$ 11,190
金漢實業股份有限公司	股票－上市上櫃 台灣積體電路製造股份有限公司	-	透過損益按公允價值衡量 之金融資產－流動	30,000	\$ 18,450		\$ 18,450
嘉興廣越服裝有限公司	股票－非上市上櫃 安徽星星服裝股份有限公司	關聯企業	採用權益法之投資	11,000,000	\$ 501,523	18.97%	\$ 501,523

註 1：本表所稱有價證券，係指屬國際財務報導準則第 9 號「金融工具」範圍內之股票、債券、受益憑證及上述項目所衍生之有價證券。

註 2：投資子公司、關聯企業及合資權益相關資訊，請參閱附表六及附表七。

廣越企業股份有限公司及子公司
與關係人進、銷貨之金額達新臺幣 1 億元或實收資本額 20% 以上
民國 110 年 1 月 1 日至 12 月 31 日

附表三

單位：除另與註明者外，
為新台幣仟元

進(銷)貨之公司	交易對象名稱	關係	交易情形				交易條件與一般交易不同之情形及原因		應收(付)票據、帳款		備註
			進(銷)貨	金額	佔總進(銷)貨之比率	授信期間	單價	授信期間	餘額	佔總應收(付)票據、帳款之比率	
廣越企業股份有限公司	Kwang Viet Garment Co., Ltd.	母子公司	加工費	\$ 1,350,864	20%	按內部轉撥計價	按內部轉撥計價	月結 60 天	(\$ 132,803)	17%	註
	Quang Viet (Tien Giang) Co., Ltd.	母子公司	加工費	889,096	13%	按內部轉撥計價	按內部轉撥計價	月結 60 天	-	-	註
	Quang Viet (Long An) Co., Ltd.	母子公司	加工費	283,625	4%	按內部轉撥計價	按內部轉撥計價	月結 60 天	(493,289)	62%	註
	嘉興廣越服裝有限公司	母子公司	進貨	521,561	8%	按內部轉撥計價	按內部轉撥計價	月結 60 天	(106,375)	14%	註
	Atlanta Garment Manufacturing Company LLC	母子公司	進貨	849,988	13%	按內部轉撥計價	按內部轉撥計價	月結 60 天	(156,279)	20%	註
嘉興廣越服裝有限公司	尚弘羽絨股份有限公司	母子公司	進貨	185,306	3%	按內部轉撥計價	按內部轉撥計價	月結 60 天	(35,664)	5%	註
	福懋興業股份有限公司(集團)	本公司之法人董事及其子公司	進貨	493,510	7%	月結 75 天	按一般交易價格	月結 75 天	(114,239)	15%	-
	尚弘羽絨沅陽有限公司	兄弟公司	進貨	328,283	12%	按內部轉撥計價	按內部轉撥計價	月結 60 天	(1,601)	3%	註
	福懋興業股份有限公司(集團)	母子公司之法人董事及其子公司	進貨	298,764	11%	月結 75 天	按一般交易價格	月結 75 天	(2,886)	5%	-
	安徽星星服裝股份有限公司	關聯企業	加工費	178,513	7%	月結 60 天	按一般交易價格	月結 60 天	-	-	-
尚弘羽絨股份有限公司	尚弘羽絨沅陽有限公司	母子公司	進貨	242,689	92%	按內部轉撥計價	按內部轉撥計價	月結 60 天	(32,571)	61%	註
金漢實業股份有限公司	金漢服裝責任有限公司	母子公司	加工費	124,665	9%	按內部轉撥計價	按內部轉撥計價	月結 60 天	(19,906)	19%	註
	金鴻服裝責任有限公司	母子公司	加工費	313,832	24%	按內部轉撥計價	按內部轉撥計價	月結 60 天	(41,531)	40%	註
	Atlanta Garment Manufacturing Company LLC	兄弟公司	進貨	401,685	30%	按內部轉撥計價	按內部轉撥計價	月結 60 天	(107,425)	48%	註

註：上述交易於編製合併財務報表時已沖銷。

廣越企業股份有限公司及子公司
 應收關係人款項達新臺幣 1 億元或實收資本額 20% 以上
 民國 110 年 12 月 31 日

附表四

單位：除另與註明者外
 ，為新台幣仟元

帳列應收款項之公司	交易對象名稱	關係	應收關係人款項餘額(註1)	週轉率	逾期應收關係人款項		應收關係人款項 期後收回金額	提列備抵 呆帳金額
					金額	處理方式		
廣越企業股份有限公司	Quang Viet (Long An) Co., Ltd.	母子公司	其他應收款—關係人 \$ 100,797	-	\$ -	-	\$ -	\$ -
廣越企業股份有限公司	Atlanta Garment Manufacturing Company LLC	母子公司	其他應收款—關係人 178,136	-	-	-	25,876	-
Kwang Viet Garment Co., Ltd.	廣越企業股份有限公司	母子公司	其他應收款—關係人 132,803	20.34	-	-	132,803	-
Quang Viet (Tien Giang) Co., Ltd.	Kwang Viet Garment Co., Ltd.	兄弟公司	應收帳款—關係人 430,826	-	-	-	-	-
Quang Viet (Long An) Co., Ltd.	廣越企業股份有限公司	母子公司	其他應收款—關係人 493,289	0.63	-	-	43,834	-
嘉興廣越服裝有限公司	廣越企業股份有限公司	母子公司	應收帳款—關係人 106,375	6.54	-	-	62,814	-
尚弘羽絨股份有限公司	尚弘羽絨沭陽有限公司	母子公司	其他應收款—關係人 123,606	-	-	-	-	-
Atlanta Garment Manufacturing Company LLC	廣越企業股份有限公司	母子公司	應收帳款—關係人 156,279	8.75	-	-	107,585	-
Atlanta Garment Manufacturing Company LLC	金漢實業股份有限公司	兄弟公司	應收帳款—關係人 107,425	4.86	-	-	61,738	-

註 1：上述交易於編製合併財務報表時已沖銷。

廣越企業股份有限公司及子公司
 母子公司間及各子公司間之業務關係及重要交易往來情形及金額
 民國 110 年 1 月 1 日至 12 月 31 日

附表五

單位：除另與註明者外，
為新台幣仟元

編號 (註 1)	交易人名稱	交易往來對象	與交易人之關係 (註 2)	交易往來情形			
				科目	金額	交易條件 佔合併總營收或 總資產之比率 (註 3)	
0	廣越企業股份有限公司	Kwang Viet Garment Co., Ltd.	1	銷貨成本(加工費)	\$ 1,350,864	依內部轉撥計價政策	10%
		Kwang Viet Garment Co., Ltd.	1	其他應付款	132,803	"	1%
		Quang Viet (Tien Giang) Co., Ltd.	1	銷貨成本(加工費)	889,096	"	7%
		Quang Viet (Tien Giang) Co., Ltd.	1	預付貨款	604,402	"	4%
		Quang Viet (Long An) Co., Ltd.	1	銷貨成本(加工費)	283,625	"	2%
		Quang Viet (Long An) Co., Ltd.	1	其他應收款	100,797	"	1%
		Quang Viet (Long An) Co., Ltd.	1	其他應付款	493,289	"	3%
		嘉興廣越服裝有限公司	1	銷貨成本(製成品進貨)	521,561	"	4%
		嘉興廣越服裝有限公司	1	技術服務收入	148,278	"	1%
		嘉興廣越服裝有限公司	1	其他應收款	18,151	"	-
		嘉興廣越服裝有限公司	1	應付帳款	106,375	"	1%
		Atlanta Garment Manufacturing Company LLC	1	銷貨成本(製成品進貨)	849,988	"	7%
		Atlanta Garment Manufacturing Company LLC	1	利息收入	1,634	"	-
		Atlanta Garment Manufacturing Company LLC	1	其他應收款	178,136	"	1%
		Atlanta Garment Manufacturing Company LLC	1	應付帳款	156,279	"	1%
		尚弘羽絨股份有限公司	1	銷貨成本(原料進貨)	185,306	"	1%
		尚弘羽絨股份有限公司	1	應付帳款	35,664	"	-
		金漢實業股份有限公司	1	銷貨成本(製成品進貨)	10,745	"	-
		金漢實業股份有限公司	1	應付帳款	10,689	"	-
		1	Kwang Viet Garment Co., Ltd.	Q.V.S. Limited	1	其他應收款	31,417
Quang Viet (Long An) Co., Ltd.	3			加工收入	13,473	"	-
Quang Viet (Long An) Co., Ltd.	3			銷貨成本(加工費)	15,709	"	-
Quang Viet (Long An) Co., Ltd.	3			其他應付款	1,058	"	-
2	嘉興廣越服裝有限公司	Quang Viet (Tien Giang) Co., Ltd.	3	其他應付款	430,826	"	3%
		尚弘羽絨沅陽有限公司	3	銷貨成本(原料進貨)	328,283	"	3%
		尚弘羽絨沅陽有限公司	3	應付帳款	1,601	"	-
		尚弘服裝沅陽有限公司	3	銷貨成本(加工費)	81,210	"	1%
		尚弘服裝沅陽有限公司	3	其他應付款	26,804	"	-
		Q Gear Limited	3	佣金支出	24,354	"	-

(接次頁)

(承前頁)

編號 (註1)	交易人名稱	交易往來對象	與交易人之關係 (註2)	交易往來情形			
				科目	金額	交易條件	
				佔合併總營收或 總資產之比率 (註3)			
3	尚弘羽絨股份有限公司	尚弘羽絨沅陽有限公司	3	銷貨成本(進貨)	\$ 242,689	依內部轉撥計價政策	2%
		尚弘羽絨沅陽有限公司	3	利息收入	3,227	"	-
		尚弘羽絨沅陽有限公司	3	其他應收款	123,606	"	1%
		尚弘羽絨沅陽有限公司	3	應付帳款	32,571	"	-
		Q Gear Limited	3	其他收入	5,024	"	-
4	尚弘羽絨沅陽有限公司	Q Gear Limited	3	佣金支出	6,839	"	-
		Q Gear Limited	3	其他應付款	1,256	"	-
5	金漢實業股份有限公司	金漢服裝責任有限公司	3	銷貨成本(加工費)	124,665	"	1%
		金漢服裝責任有限公司	3	利息收入	1,477	"	-
		金漢服裝責任有限公司	3	其他應收款	47,933	"	-
		金漢服裝責任有限公司	3	其他應付款	19,906	"	-
		金鴻服裝責任有限公司	3	銷貨成本(加工費)	313,832	"	2%
		金鴻服裝責任有限公司	3	其他應付款	41,531	"	-
		Atlanta Garment Manufacturing Company LLC	3	銷貨成本(製成品進貨)	401,685	"	3%
		Atlanta Garment Manufacturing Company LLC	3	其他應收款	82,954	"	1%
		Atlanta Garment Manufacturing Company LLC	3	應付帳款	107,425	"	1%
		6	金漢服裝責任有限公司	金鴻服裝責任有限公司	3	加工收入	45,038
金鴻服裝責任有限公司	3			銷貨成本(加工費)	1,709	"	-
金鴻服裝責任有限公司	3			應收帳款	2,089	"	-
7	Atlanta Garment Manufacturing Company LLC	W&D Apparel (Jordan) Corp.	3	銷貨成本(加工費)	49,504	"	-
		W&D Apparel (Jordan) Corp.	3	其他應收款	10,301	"	-
		W&D Apparel (Jordan) Corp.	3	其他應付款	6,512	"	-
8	Principle & Will Co., Ltd.	宏昌生物醫療科技(平湖)有限公司	3	銷貨成本(進貨)	83,629	"	1%
		宏昌生物醫療科技(平湖)有限公司	3	其他應收款	34,833	"	-
		宏昌生物醫療科技(仙桃)有限公司	3	其他應收款	14,893	"	-
		啟欣滅菌技術(平湖)有限公司	3	其他應收款	4,593	"	-
9	宏昌生物醫療科技(平湖)有限公司	宏昌生物醫療科技(仙桃)有限公司	3	銷貨成本(加工費)	70,507	"	1%
		宏昌生物醫療科技(仙桃)有限公司	3	應付帳款	7,322	"	-

註 1： 母公司及子公司相互間之業務往來資訊應分別於編號欄註明，編號之填寫方法如下：

1. 母公司填 0。
2. 子公司依公司別由阿拉伯數字 1 開始依序編號。

註 2： 與交易人之關係有以下三種，標示種類即可（若係母子公司間或各子公司間之同一筆交易，則無須重複揭露。如：母公司對子公司之交易，若母公司已揭露，則子公司部分無須重複揭露；子公司對子公司之交易，若其一子公司已揭露，則另一子公司無須重複揭露）：

1. 母公司對子公司。
2. 子公司對母公司。
3. 子公司對子公司。

註 3： 交易往來金額佔合併總營收或總資產比率之計算，若屬資產負債項目者，以期末餘額佔合併總資產之方式計算；若屬損益項目者，以期中累積金額佔合併總營收之方式計算。

註 4： 本表之重要交易往來情形得由公司依重大性原則決定是否須列示。

廣越企業股份有限公司及子公司
被投資公司資訊、所在地區...等相關資訊
民國 110 年 1 月 1 日至 12 月 31 日

附表六

單位：越盾單位為仟元，其餘外幣單位為元，除另與註明者外，為新台幣仟元

投資公司名稱	被投資公司名稱	所在地區	主要營業項目	原始投資金額		期末持有		被投資公司		本期認列之		備註	
				本期	期末	股數	比率	帳面金額	本期損益	投資損益			
廣越企業股份有限公司	Kwang Viet Garment Co., Ltd.	越南	成衣加工及製造	\$ 303,219	\$ 303,219	-	100.00	\$ 370,312	(\$ 23,607)	(\$ 28,455)	-		
	Spring Co., Ltd.	薩摩亞	控股業務	VND 172,313,196	VND 172,313,196	15,230,000	100.00	VND 303,861,547	(VND 19,332,055)	(VND 23,302,218)	-		
	Quang Viet (Tien Giang) Co., Ltd.	越南	成衣加工及製造	476,343	489,503	-	-	1,958,451	235,579	235,385	-		
	Q.V.S. Limited	薩摩亞	控股業務	USD 15,230,000	USD 15,700,000	-	100.00	USD 70,753,295	USD 8,410,829	USD 8,403,895	-		
	尚弘羽絨股份有限公司	台灣	羽絨製品買賣	761,563	761,563	-	100.00	504,693	(150,425)	(143,624)	-		
	Q Gear Limited	薩摩亞	外銷買賣仲介業務	VND 521,418,024	VND 521,418,024	2,100,000	100.00	VND 414,128,873	(VND 123,185,443)	(VND 117,615,784)	-		
	Quang Viet (Long An) Co., Ltd.	越南	成衣加工及製造	77,450	77,450	-	-	55,512	316	316	-		
	Biancospino S.R.L.	羅馬尼亞	成衣加工及製造	USD 2,100,000	USD 2,100,000	-	-	USD 2,005,491	USD 11,280	USD 11,280	-		
	Atlanta Garment Manufacturing Company LLC	約旦	成衣加工及製造	478,385	478,385	47,838,480	95.68	534,617	50,093	45,218	-		
	W&D Apparel (Jordan) Corp.	約旦	成衣加工及製造	1,510	1,510	50,000	100.00	75,506	13,974	13,974	-		
	Q.V.P. Limited	薩摩亞	控股業務	USD 50,000	USD 50,000	-	-	USD 2,727,814	USD 498,901	USD 498,901	-		
	Sidney Apparels LLC	約旦	成衣加工及製造	482,716	482,716	-	100.00	643,393	26,035	23,155	-		
	Spring Co., Ltd.	嘉興廣越服裝有限公司	中國大陸	成衣加工、製造及買賣	VND 341,987,000	VND 341,987,000	-	-	VND 527,940,314	VND 21,320,012	VND 18,961,624	-	
	嘉興廣越服裝有限公司	寶雞新越服裝有限公司	中國大陸	成衣加工及製造	274,104	274,104	-	51.00	200,176	44,753	22,824	-	
Q.V.S. Limited	尚弘服裝涿陽有限公司	中國大陸	成衣加工及製造	RON 36,554,700	RON 36,554,700	-	60.00	RON 31,631,950	RON 6,642,030	RON 3,387,436	-		
尚弘羽絨股份有限公司	T.O.D. Limited	薩摩亞	控股業務	JOD 13,839	JOD 13,839	-	60.00	JOD 191,110	JOD 133,348	JOD 80,029	-		
T.O.D. Limited	尚弘羽絨涿陽有限公司	中國大陸	羽絨製品生產、加工及買賣	JOD 330,000	JOD 330,000	13,650,000	42.00	JOD 4,888,217	JOD 3,370,709	JOD 2,022,945	-		
金漢實業股份有限公司	金鴻服裝責任有限公司	越南	成衣加工及製造	334,425	334,425	-	-	341,747	56,330	22,715	-		
Q.V.P. Limited	Principle & Will Co., Ltd.	薩摩亞	控股業務	34,214	34,214	-	65.00	25,059	(1,183)	(769)	-		
Principle & Will Co., Ltd.	啟欣實業有限公司	香港	控股業務	JOD 782,340	JOD 782,340	14,780,000	100.00	JOD 640,969	(JOD 29,914)	(JOD 19,444)	-		
啟欣實業有限公司	宏昌生物醫療科技(平湖)有限公司	中國大陸	醫療製品生產、加工及買賣	JOD 420,934	JOD 420,934	2,593,086	100.00	JOD 671,493	(JOD 12,623)	(JOD 12,623)	-		
啟欣實業有限公司	宏昌生物醫療科技(仙桃)有限公司	中國大陸	醫療製品生產、加工及買賣	USD 14,780,000	USD 14,780,000	-	-	USD 24,259,151	(USD 450,669)	(USD 450,669)	-		
啟欣實業有限公司	啟欣滅菌技術(平湖)有限公司	中國大陸	醫療製品生產及買賣	-	-	2,593,086	100.00	130,270	8,114	8,510	-		
				JOD 1	JOD -	-	-	JOD 3,337,791	JOD 205,462	JOD 215,489	-		
				RMB 445,785	RMB 445,785	-	100.00	RMB 1,958,295	RMB 238,263	RMB 238,263	-		
				RMB 98,939,650	RMB 98,939,650	-	-	RMB 451,065,925	RMB 54,878,231	RMB 54,878,231	-		
				-	43,718	-	-	-	-	-	-		
				RMB -	RMB 9,424,800	-	-	RMB -	RMB 134	RMB 134	-		
				273,340	273,340	11,000,000	18.97	501,523	526,991	104,750	-		
				RMB 60,500,000	RMB 60,500,000	-	100.00	RMB 115,518,848	RMB 121,379,677	RMB 24,126,629	-		
				61,693	61,693	-	-	82,950	414	414	-		
				RMB 13,228,560	RMB 13,228,560	9,000,000	100.00	RMB 19,106,337	RMB 95,390	RMB 95,390	-		
				271,666	271,666	-	-	507,617	34,173	34,414	-		
				USD 9,000,000	USD 9,000,000	-	100.00	USD 18,338,749	USD 1,220,079	USD 1,228,668	-		
				267,934	267,934	-	-	504,915	33,915	34,156	-		
				RMB 56,000,000	RMB 56,000,000	-	100.00	RMB 116,300,010	RMB 7,811,597	RMB 7,867,008	-		
				87,634	87,634	-	100.00	74,298	4,316	2,746	-		
				USD 2,910,000	USD 2,910,000	-	-	USD 2,684,172	USD 154,076	USD 98,028	-		
				214,322	214,322	-	100.00	180,140	(2,544)	(1,569)	-		
				USD 7,080,000	USD 7,080,000	10,000,000	50.00	USD 6,507,959	(USD 90,829)	(USD 56,008)	-		
				420,650	420,650	-	-	617,317	(15,472)	(12,521)	-		
				USD 14,770,000	USD 14,770,000	-	100.00	USD 24,252,777	(USD 552,448)	(USD 447,043)	-		
				66,848	66,848	-	-	52,641	(31,638)	(31,638)	-		
				RMB 15,453,317	RMB 15,453,317	-	100.00	RMB 12,125,081	(RMB 7,286,958)	(RMB 7,286,958)	-		
				740,363	740,363	-	-	602,264	28,680	28,680	-		
				RMB 161,189,287	RMB 161,189,287	-	100.00	RMB 138,723,147	RMB 6,605,735	RMB 6,605,735	-		
				57,572	57,572	-	-	31,396	(30,470)	(30,470)	-		
				RMB 11,873,793	RMB 11,873,793	-	100.00	RMB 7,231,550	(RMB 7,018,069)	(RMB 7,018,069)	-		
				16,568	16,568	-	-	21,245	(1,167)	(1,167)	-		
				RMB 3,579,524	RMB 3,579,524	-	100.00	RMB 4,893,531	(RMB 268,889)	(RMB 268,889)	-		

廣越企業股份有限公司及子公司
大陸投資資訊
民國 110 年 1 月 1 日至 12 月 31 日

附表七

單位：越盾單位為仟元，其餘外幣單位為元，除另與註明者外，為新台幣仟元

大陸被投資公司名稱	主要營業項目	實收資本額	投資方式 (註 1)	本 期 期 初 自 台 灣 匯 出 累 積 投 資 金 額	本 期 匯 出 或 收 回 投 資 金 額		本 期 期 末 自 台 灣 匯 出 累 積 投 資 金 額	被 投 資 公 司 本 期 損 益	本 公 司 直 接 或 間 接 投 資 之 持 股 比 例	本 期 認 列 投 資 損 益 (註 2 (2))	期 末 投 資 帳 面 金 額	截 至 本 期 止 已 匯 回 投 資 收 益	備 註
					匯 出	收 回							
嘉興廣越服裝有限公司	成衣加工、製造及買賣	\$ 445,785 RMB 98,939,650	(2) Spring Co., Ltd.	\$ 445,785 USD 14,200,000	\$ -	\$ -	\$ 445,785 USD 14,200,000	\$ 238,263 RMB 54,878,231	100.00	\$ 238,263 RMB 54,878,231 (B)	\$ 1,958,295 RMB451,065,925	\$ -	-
寶雞新越服裝有限公司	成衣加工及製造	-	(2) Spring Co., Ltd.	43,718 USD 1,500,000	-	43,718 USD 1,500,000	-	- RMB 134	-	- RMB 134 (B)	-	-	-
尚弘服裝沭陽有限公司	成衣加工及製造	61,693 RMB 13,228,560	(2) Q.V.S. Limited	61,693 USD 2,100,000	-	-	61,693 USD 2,100,000	414 RMB 95,390	100.00	414 RMB 95,390 (B)	82,950 RMB 19,106,337	-	-
尚弘羽絨沭陽有限公司	羽絨製品生產、加工及買賣	267,934 RMB 56,000,000	(2) T.O.D. Limited	267,934 USD 8,877,506	-	-	267,934 USD 8,877,506	33,915 RMB 7,811,597	95.68	32,680 RMB 7,527,153 (B)	504,915 RMB116,300,010	-	-
宏昌生物醫療科技(平湖)有限公司	醫療製品生產、加工及買賣	740,363 RMB161,189,287	(2) Principle & Will Co., Ltd.	-	-	-	-	26,680 RMB 6,605,735	50.00	13,340 RMB 3,302,868 (B)	602,264 RMB138,723,147	-	-
宏昌生物醫療科技(仙桃)有限公司	醫療製品生產、加工及買賣	57,572 RMB 11,873,793	(2) 啟欣實業有限公司	-	-	-	-	(30,470) (RMB 7,018,069)	50.00	(15,235) (RMB 3,509,035) (B)	31,396 RMB 7,231,550	-	-
啟欣滅菌技術(平湖)有限公司	醫療製品生產及買賣	16,568 RMB 3,579,524	(2) 啟欣實業有限公司	-	-	-	-	(1,167) (RMB 268,889)	50.00	(584) (RMB 134,445) (B)	21,245 RMB 4,893,531	-	-
安徽星星服裝股份有限公司	成衣加工、製造及買賣	253,170 RMB 57,980,000	(3) 嘉興廣越服裝有限公司	-	-	-	-	526,991 RMB121,379,677	18.97	104,750 RMB 24,126,629 (C)	501,523 RMB115,518,848	-	-

本 期 期 末 累 計 自 台 灣 匯 出 赴 大 陸 地 區 投 資 金 額	經 濟 部 投 審 會 依 經 濟 部 投 審 會 規 定 赴 大 陸 地 區 投 資 限 額 (註 3)
\$ 775,412 (USD 25,177,506)	\$ 1,617,218 (USD 58,425,494) (匯率：27.68)
	\$ 4,134,570

註 1：投資方式區分為下列三種，標示種類別即可：

- (1) 直接赴大陸地區從事投資。
- (2) 透過第三地區公司再投資大陸（請註明該第三地區之投資公司）。
- (3) 其他方式。

註 2：本期認列投資損益欄中：

- (1) 若屬籌備中，尚無投資損益者，應予註明。
- (2) 投資損益認列基礎分為下列三種，應予註明。
 - A. 經與中華民國會計師事務所所有合作關係之國際性會計師事務所核閱之財務報表。
 - B. 經台灣母公司簽證會計師查核之財務報表。
 - C. 其他。

註 3：依據投審會 109.12.30「在大陸地區從事投資或技術合作審查原則」規定以投資公司淨值或合併淨值之 60%，其較高者為限。

廣越企業股份有限公司及子公司

與大陸被投資公司直接或間接經由第三地區所發生下列之重大交易事項及其價格、付款條件、未實現損益及其他相關資訊

民國 110 年 1 月 1 日至 12 月 31 日

附表八

單位：除另與註明者外，
為新台幣仟元

大陸被投資公司名稱	交易類型	進、銷貨		交易條件		應收(付)票據、帳款		未實現損(益)	備註
		金額	百分比	付款條件	與一般交易之比較	金額	百分比		
嘉興廣越服裝有限公司	進貨	\$ 521,561	8%	按內部轉撥計價	月結 60 天	(\$ 106,375)	14%	\$ -	註 1、2
	技術服務收入	148,278	81%	"	—	6,740	23%	-	
尚弘羽絨沭陽有限公司	進料	242,689	92%	按內部轉撥計價	月結 60 天	(32,571)	61%	1,716	

註 1：技術服務收入之進銷貨百分比係按佔合併其他收入之比率計算。

註 2：應收技術服務收入款項之百分比係按佔合併其他應收款項計算。

廣越企業股份有限公司

主要股東資訊

民國 110 年 12 月 31 日

附表九

主 要 股 東 名 稱	股 份	
	持 有 股 數	持 股 比 例
福懋興業股份有限公司	18,595,352	17.98%
尚鴻投資股份有限公司	15,683,419	15.17%

註 1：本表主要股東資訊係由集保公司以當季季底最後一個營業日，計算股東持有公司已完成無實體登錄交付（含庫藏股）之普通股及特別股合計達 5% 以上資料。本公司合併財務報告所記載股本與實際已完成無實體登錄交付股數，可能因編製計算基礎不同或有差異。

註 2：上開資料如屬股東將持股交付信託，係以受託人開立信託專戶之委託人個別分戶揭示。至於股東依據證券交易法令辦理持股超過 10% 之內部人股權申報，其持股包括本人持股加計其交付信託且對信託財產具有運用決定權股份等，有關內部人股權申報資料請參閱公開資訊觀測站。

附件二

110 年度個體財務報告

暨會計師查核報告

廣越企業股份有限公司

個體財務報告暨會計師查核報告 民國110及109年度

地址：台北市內湖區瑞光路607號6樓

電話：(02)27989169

§ 目 錄 §

項	目 頁	次	財 務 報 告 附 註 編 號
一、封 面	1		-
二、目 錄	2		-
三、會計師查核報告	3~6		-
四、個體資產負債表	7		-
五、個體綜合損益表	8~9		-
六、個體權益變動表	10		-
七、個體現金流量表	11~12		-
八、個體財務報表附註			
(一) 公司沿革	13		一
(二) 通過財務報告之日期及程序	13		二
(三) 新發布及修訂準則及解釋之適用	13~17		三
(四) 重大會計政策之彙總說明	17~29		四
(五) 重大會計判斷、估計及假設不確定性之主要來源	30		五
(六) 重要會計項目之說明	30~57		六~三二
(七) 關係人交易	58~62		三三
(八) 質抵押之資產	62		三四
(九) 重大或有負債及未認列之合約承諾	62		三五
(十) 重大之災害損失	-		-
(十一) 重大之期後事項	-		-
(十二) 其他	62~63		三六~三七
(十三) 附註揭露事項			
1. 重大交易事項相關資訊	64、66~71		三八
2. 轉投資事業相關資訊	64、68~69、72		三八
3. 大陸投資資訊	64、73~74		三八
4. 主要股東資訊	65、75		三八
(十四) 部門財務資訊	65		三九
九、重要會計項目明細表	76~90		-

會計師查核報告

廣越企業股份有限公司 公鑒：

查核意見

廣越企業股份有限公司民國 110 年及 109 年 12 月 31 日之個體資產負債表，暨民國 110 年及 109 年 1 月 1 日至 12 月 31 日之個體綜合損益表、個體權益變動表、個體現金流量表，以及個體財務報表附註（包括重大會計政策彙總），業經本會計師查核竣事。

依本會計師之意見，上開個體財務報表在所有重大方面係依照證券發行人財務報告編製準則編製，足以允當表達廣越企業股份有限公司民國 110 年及 109 年 12 月 31 日之個體財務狀況，暨民國 110 年及 109 年 1 月 1 日至 12 月 31 日之個體財務績效及個體現金流量。

查核意見之基礎

本會計師係依照會計師查核簽證財務報表規則及一般公認審計準則執行查核工作。本會計師於該等準則下之責任將於會計師查核個體財務報表之責任段進一步說明。本會計師所隸屬事務所受獨立性規範之人員已依會計師職業道德規範，與廣越企業股份有限公司保持超然獨立，並履行該規範之其他責任。本會計師相信已取得足夠及適切之查核證據，以作為表示查核意見之基礎。

關鍵查核事項

關鍵查核事項係指依本會計師之專業判斷，對廣越企業股份有限公司民國 110 年度個體財務報表之查核最為重要之事項。該等事項已於查核個體財務報表整體及形成查核意見之過程中予以因應，本會計師並不對該等事項單獨表示意見。

茲對廣越企業股份有限公司民國 110 年度個體財務報表之關鍵查核事項敘明如下：

特定銷售客戶收入認列之真實性

廣越企業股份有限公司主要收入來源為銷售成衣產品，主要銷售客戶較為集中，因是針對符合特定條件之主要銷售客戶所產生之收入真實性列為關鍵查核事項。

會計政策如個體財務報告附註四(十二)所述。

本會計師針對特定銷售客戶之收入認列執行主要查核程序如下：

1. 瞭解並測試與銷貨收入認列真實性相關內部控制之設計及執行有效性。
2. 執行銷貨收入細項證實測試。
3. 檢視期後有無重大銷貨退回之情事，並抽核憑證驗證認列時點之合理性。

管理階層與治理單位對財務報表之責任

管理階層之責任係依照證券發行人財務報告編製準則編製允當表達之個體財務報表，且維持與個體財務報表編製有關之必要內部控制，以確保個體財務報表未存有導因於舞弊或錯誤之重大不實表達。

於編製個體財務報表時，管理階層之責任亦包括評估廣越企業股份有限公司繼續經營之能力、相關事項之揭露，以及繼續經營會計基礎之採用，除非管理階層意圖清算廣越企業股份有限公司或停止營業，或除清算或停業外別無實際可行之其他方案。

廣越企業股份有限公司之治理單位（含審計委員會）負有監督財務報導流程之責任。

會計師查核個體財務報表之責任

本會計師查核個體財務報表之目的，係對個體財務報表整體是否存有導因於舞弊或錯誤之重大不實表達取得合理確信，並出具查核報告。合理確信係高度確信，惟依照一般公認審計準則執行之查核工作無法保證必能偵出個體財務報表存有之重大不實表達。不實表達可能導因於舞弊或錯誤。如不實表達之個別金額或彙總數可合理預期將影響個體財務報表使用者所作之經濟決策，則被認為具有重大性。

本會計師依照一般公認審計準則查核時，運用專業判斷並保持專業上之懷疑。本會計師亦執行下列工作：

1. 辨認並評估個體財務報表導因於舞弊或錯誤之重大不實表達風險；對所評估之風險設計及執行適當之因應對策；並取得足夠及適切之查核證據以作為查核意見之基礎。因舞弊可能涉及共謀、偽造、故意遺漏、不實聲明或踰越內部控制，故未偵出導因於舞弊之重大不實表達之風險高於導因於錯誤者。
2. 對與查核攸關之內部控制取得必要之瞭解，以設計當時情況下適當之查核程序，惟其目的非對廣越企業股份有限公司內部控制之有效性表示意見。
3. 評估管理階層所採用會計政策之適當性，及其所作會計估計與相關揭露之合理性。
4. 依據所取得之查核證據，對管理階層採用繼續經營會計基礎之適當性，以及使廣越企業股份有限公司繼續經營之能力可能產生重大疑慮之事件或情況是否存在重大不確定性，作出結論。本會計師若認為該等事件或情況存在重大不確定性，則須於查核報告中提醒個體財務報表使用者注意個體財務報表之相關揭露，或於該等揭露係屬不適當時修正查核意見。本會計師之結論係以截至查核報告日所取得之查核證據為基礎。惟未來事件或情況可能導致廣越企業股份有限公司不再具有繼續經營之能力。
5. 評估個體財務報表（包括相關附註）之整體表達、結構及內容，以及個體財務報表是否允當表達相關交易及事件。
6. 對於廣越企業股份有限公司內組成個體之財務資訊取得足夠及適切之查核證據，以對個體財務報表表示意見。本會計師負責查核案件之指導、監督及執行，並負責形成廣越企業股份有限公司查核意見。

本會計師與治理單位溝通之事項，包括所規劃之查核範圍及時間，以及重大查核發現（包括於查核過程中所辨認之內部控制顯著缺失）。

本會計師亦向治理單位提供本會計師所隸屬事務所受獨立性規範之人員已遵循會計師職業道德規範中有關獨立性之聲明，並與治理單位溝通所有可能被認為會影響會計師獨立性之關係及其他事項（包括相關防護措施）。

本會計師從與治理單位溝通之事項中，決定對廣越企業股份有限公司民國 110 年度個體財務報表查核之關鍵查核事項。本會計師於查核報告中敘明該等事項，除非法令不允許公開揭露特定事項，或在極罕見情況下，本會計師決定不於查核報告中溝通特定事項，因可合理預期此溝通所產生之負面影響大於所增進之公眾利益。

勤業眾信聯合會計師事務所
會計師 呂 宜 真



呂宜真

會計師 黃 毅 民



黃毅民

金融監督管理委員會核准文號
金管證審字第 1080321204 號

金融監督管理委員會核准文號
金管證審字第 1030024438 號

中 華 民 國 1 1 1 年 3 月 8 日

廣越企業股份有限公司

個體資產負債表

民國 110 年及 109 年 12 月 31 日

單位：新台幣仟元

代 碼	資 產	110年12月31日		109年12月31日	
		金 額	%	金 額	%
	流動資產				
1100	現金及約當現金(附註六)	\$ 257,229	2	\$ 394,751	4
1110	透過損益按公允價值衡量之金融資產-流動(附註七)	61,845	1	-	-
1136	按攤銷後成本衡量之金融資產-流動(附註九、十及三四)	723,060	6	1,006,670	9
1150	應收票據(附註二四)	12	-	-	-
1170	應收帳款(附註十一及二四)	1,244,365	11	428,033	4
1200	其他應收款-非關係人(附註十七)	3,697	-	2,049	-
1210	其他應收款-關係人(附註十七及三三)	328,980	3	354,492	3
130X	存貨(附註十二)	1,950,187	16	1,007,282	10
1410	預付款項(附註十七及三三)	635,280	5	775,440	7
11XX	流動資產總計	5,204,655	44	3,968,717	37
	非流動資產				
1510	透過損益按公允價值衡量之金融資產-非流動(附註七)	-	-	61,887	1
1517	透過其他綜合損益按公允價值衡量之金融資產-非流動(附註八)	87,247	1	176,248	2
1535	按攤銷後成本衡量之金融資產-非流動(附註九及十)	60,000	-	81,500	1
1550	採用權益法之投資(附註十三及二九)	5,702,339	48	5,565,197	52
1600	不動產、廠房及設備(附註十四)	654,869	6	648,375	6
1780	其他無形資產(附註十六)	3,766	-	4,179	-
1840	遞延所得稅資產(附註二六)	154,267	1	135,489	1
1915	預付設備款	-	-	1,810	-
1975	淨確定福利資產(附註二二)	4,194	-	2,234	-
15XX	非流動資產總計	6,666,682	56	6,676,919	63
1XXX	資 產 總 計	\$ 11,871,337	100	\$ 10,645,636	100
	負債及權益				
	流動負債				
2100	短期借款(附註十八)	\$ 1,312,590	11	\$ 353,260	3
2130	合約負債(附註二四)	129,917	1	299,639	3
2150	應付票據(附註二十及三三)	7,402	-	6,890	-
2170	應付帳款-非關係人(附註二十)	357,189	3	250,915	2
2180	應付帳款-關係人(附註二十及三三)	415,100	4	169,680	2
2200	其他應付款(附註二一)	157,207	1	125,502	1
2220	其他應付款項-關係人(附註三三)	634,238	5	860,337	8
2230	本期所得稅負債(附註二六)	95,968	1	79,580	1
2320	一年內到期之應付公司債(附註十九)	1,483,103	13	-	-
2399	其他流動負債	776	-	754	-
21XX	流動負債總計	4,593,490	39	2,146,557	20
	非流動負債				
2530	應付公司債(附註十九)	-	-	1,462,934	14
2540	長期借款(附註十八)	117,000	1	117,000	1
2570	遞延所得稅負債(附註二六)	269,892	2	262,902	2
2645	存入保證金	4	-	4	-
25XX	非流動負債總計	386,896	3	1,842,840	17
2XXX	負債總計	4,980,386	42	3,989,397	37
	權益(附註二三)				
3110	普通股	1,033,753	9	1,033,753	10
3200	資本公積	2,951,918	25	2,939,320	28
	保留盈餘				
3310	法定盈餘公積	794,021	7	740,461	7
3320	特別盈餘公積	435,908	3	377,395	3
3350	未分配盈餘	2,172,088	18	2,001,218	19
3300	保留盈餘總計	3,402,017	28	3,119,074	29
	其他權益				
3410	國外營運機構財務報表換算之兌換差額	(468,043)	(4)	(405,262)	(4)
3420	透過其他綜合損益按公允價值衡量之金融資產未實現損益	(28,694)	-	(30,646)	-
3400	其他權益總計	(496,737)	(4)	(435,908)	(4)
3XXX	權益總計	6,890,951	58	6,656,239	63
	負債與權益總計	\$ 11,871,337	100	\$ 10,645,636	100

後附之附註係本個體財務報告之一部分。

董事長：楊文賢



經理人：吳朝筆



會計主管：黃妹榕



廣越企業股份有限公司

個體綜合損益表

民國 110 年及 109 年 1 月 1 日至 12 月 31 日

單位：新台幣仟元，惟
每股盈餘為元

代 碼		110年度		109年度	
		金 額	%	金 額	%
4000	營業收入 (附註二四及三三)	\$ 7,206,565	100	\$ 7,854,318	100
5000	營業成本 (附註十二及三三)	(6,745,209)	(93)	(7,455,111)	(95)
5900	營業毛利	<u>461,356</u>	<u>7</u>	<u>399,207</u>	<u>5</u>
	營業費用 (附註二五)				
6100	推銷費用	(66,143)	(1)	(60,986)	(1)
6200	管理費用	(170,574)	(2)	(180,008)	(2)
6300	研究發展費用	(35,347)	(1)	(33,625)	(1)
6000	營業費用合計	(272,064)	(4)	(274,619)	(4)
6900	營業淨利	<u>189,292</u>	<u>3</u>	<u>124,588</u>	<u>1</u>
	營業外收入及支出 (附註二五、 二八及三三)				
7100	利息收入	8,386	-	11,339	-
7010	其他收入	278,457	4	156,245	2
7020	其他利益及損失	13,588	-	(57,131)	(1)
7050	財務成本	(32,148)	(1)	(32,363)	-
7070	採用權益法之子公司、關聯 企業及合資損益份額	<u>266,654</u>	<u>4</u>	<u>367,476</u>	<u>5</u>
7000	營業外收入及支出合計	<u>534,937</u>	<u>7</u>	<u>445,566</u>	<u>6</u>
7900	稅前淨利	724,229	10	570,154	7
7950	所得稅費用 (附註二六)	(93,727)	(1)	(32,858)	-
8200	本年度淨利	<u>630,502</u>	<u>9</u>	<u>537,296</u>	<u>7</u>
	其他綜合損益 (附註二二及二六)				
8310	不重分類至損益之項目：				
8311	確定福利計畫之再衡量 數	(683)	-	4,620	-

(接次頁)

(承前頁)

代 碼		110年度		109年度	
		金 額	%	金 額	%
8316	透過其他綜合損益按公允價值衡量之權益工具投資未實現評價損益	(\$ 9,488)	-	(\$ 19,464)	-
8349	與不重分類之項目相關之所得稅利益(費用)	137	-	(924)	-
8360	後續可能重分類至損益之項目：				
8361	國外營運機構財務報表換算之兌換差額	(77,336)	(1)	(57,062)	(1)
8380	採用權益法子公司、關聯企業及合資之其他綜合損益之份額—可能重分類至損益之項目				
8326	採用權益法認列之子公司、關聯企業及合資之其他綜合損益之份額—透過其他綜合損益按公允價值衡量之權益工具投資未實現評價損益	-	-	986	-
8399	與可能重分類之項目相關之所得稅利益	<u>14,555</u>	-	<u>11,633</u>	-
8300	其他綜合損益(稅後淨額)	<u>(72,815)</u>	<u>(1)</u>	<u>(60,211)</u>	<u>(1)</u>
8500	本年度綜合損益總額	<u>\$ 557,687</u>	<u>8</u>	<u>\$ 477,085</u>	<u>6</u>
	每股盈餘(附註二七)				
9710	基 本	<u>\$ 6.10</u>		<u>\$ 5.20</u>	
9810	稀 釋	<u>\$ 5.70</u>		<u>\$ 4.91</u>	

後附之附註係本個體財務報告之一部分。

董事長：楊文賢



經理人：吳朝筆



會計主管：黃妹榕



廣越企業股份有限公司

個體權益變動表

民國 110 年及 109 年 1 月 1 日至 12 月 31 日

單位：新台幣仟元

代 碼	股 本		資 本 公 積			保 留 盈 餘			其 他 權 益 項 目			
	股數 (仟股)	金 額	發行股票溢價	認列對子公司 所有權權益 變 動 數	認 股 權	法定盈餘公積	特別盈餘公積	未 分 配 盈 餘	國外營運機構 財務報表換算 之兌換差額	透過其他綜合 損益按公允價值 衡量之金融資產 未實現損益	權 益 總 額	
A1	109 年 1 月 1 日餘額	103,375	\$ 1,033,753	\$ 2,868,317	\$ 557	\$ 70,446	\$ 639,965	\$ 250,464	\$ 2,468,362	(\$ 359,833)	(\$ 17,562)	\$ 6,954,469
	108 年度盈餘指撥及分配											
B1	法定盈餘公積	-	-	-	-	-	100,496	-	(100,496)	-	-	-
B3	提列特別盈餘公積	-	-	-	-	-	-	126,931	(126,931)	-	-	-
B5	股東現金股利	-	-	-	-	-	-	-	(775,315)	-	-	(775,315)
D1	109 年度淨利	-	-	-	-	-	-	-	537,296	-	-	537,296
D3	109 年度稅後其他綜合損益	-	-	-	-	-	-	-	3,696	(45,429)	(18,478)	(60,211)
D5	109 年度綜合損益總額	-	-	-	-	-	-	-	540,992	(45,429)	(18,478)	477,085
Q1	處分透過其他綜合損益按公允價值 衡量之權益工具	-	-	-	-	-	-	-	(6,649)	-	6,649	-
Q1	子公司處分透過其他綜合損益按公 允價值衡量之權益工具	-	-	-	-	-	-	-	1,255	-	(1,255)	-
Z1	109 年 12 月 31 日餘額	103,375	1,033,753	2,868,317	557	70,446	740,461	377,395	2,001,218	(405,262)	(30,646)	6,656,239
	109 年度盈餘指撥及分配											
B1	法定盈餘公積	-	-	-	-	-	53,560	-	(53,560)	-	-	-
B3	特別盈餘公積	-	-	-	-	-	-	58,513	(58,513)	-	-	-
B5	股東現金股利	-	-	-	-	-	-	-	(330,801)	-	-	(330,801)
D1	110 年度淨利	-	-	-	-	-	-	-	630,502	-	-	630,502
D3	110 年度稅後其他綜合損益	-	-	-	-	-	-	-	(546)	(62,781)	(9,488)	(72,815)
D5	110 年度綜合損益總額	-	-	-	-	-	-	-	629,956	(62,781)	(9,488)	557,687
M7	對子公司所有權權益變動	-	-	-	12,598	-	-	-	(4,772)	-	-	7,826
Q1	處分透過其他綜合損益按公允價值 衡量之權益工具	-	-	-	-	-	-	-	(11,440)	-	11,440	-
Z1	110 年 12 月 31 日餘額	103,375	\$ 1,033,753	\$ 2,868,317	\$ 13,155	\$ 70,446	\$ 794,021	\$ 435,908	\$ 2,172,088	(\$ 468,043)	(\$ 28,694)	\$ 6,890,951

後附之附註係本個體財務報告之一部分。

董事長：楊文賢



經理人：吳朝筆



會計主管：黃姝榕



廣越企業股份有限公司

個體現金流量表

民國 110 年及 109 年 1 月 1 日至 12 月 31 日

單位：新台幣仟元

代 碼		110年度	109年度
	營業活動之現金流量		
A10000	本年度稅前淨利	\$ 724,229	\$ 570,154
A20010	收益費損項目		
A20100	折舊費用	6,279	5,915
A20200	攤銷費用	3,790	3,845
A20900	財務成本	32,148	32,363
A21200	利息收入	(8,386)	(11,339)
A21300	股利收入	(3,129)	(9,652)
A20400	透過損益按公允價值衡量金融 資產及負債之淨損失	2,433	6,526
A22500	處分及報廢不動產、廠房及設 備損失	506	-
A22400	採用權益法之子公司、關聯企 業及合資利益之份額	(266,654)	(367,476)
A23700	存貨跌價及呆滯損失	21,163	84,962
A29900	廉價購買利益	(122,432)	-
A30000	營業資產及負債之淨變動數		
A31130	應收票據	(12)	-
A31150	應收帳款	(816,332)	136,125
A31180	其他應收款—非關係人	(1,517)	1,117
A31190	其他應收款—關係人	(50,204)	10,111
A31200	存 貨	(964,068)	437,950
A31230	預付款項	140,160	(348,527)
A32125	合約負債	(169,722)	294,772
A32130	應付票據	512	(3,641)
A32150	應付帳款	351,694	1,532
A32180	其他應付款	225,613	(12,773)
A32230	其他流動負債	22	(8,240)
A32240	淨確定福利負債	(2,643)	(2,665)
A33000	營運產生之現金流(出)入	(896,550)	821,059
A33300	支付之利息	(11,052)	(12,431)
A33500	支付之所得稅	(74,435)	(16,918)
AAAA	營業活動之淨現金流(出)入	(982,037)	791,710

(接次頁)

(承前頁)

代 碼		110年度	109年度
	投資活動之現金流量		
B00100	取得透過損益按公允價值衡量之金融資產	(\$ 130,266)	(\$ 14,078)
B00200	處分透過損益按公允價值衡量之金融資產	127,875	14,871
B00010	取得透過其他綜合損益按公允價值衡量之金融資產	-	(74,119)
B00020	處分透過其他綜合損益按公允價值衡量之金融資產	79,512	27,196
B00040	取得按攤銷後成本衡量之金融資產	-	(282,374)
B00050	處分按攤銷後成本衡量之金融資產	305,110	-
B02200	取得子公司之淨現金流出	(420,934)	-
B02400	採用權益法之被投資公司減資退回股款	189,499	-
B02700	取得不動產、廠房及設備	(12,879)	(88,857)
B02800	處分不動產、廠房及設備價款	1,410	-
B04300	其他應收款—關係人增加	(100,623)	-
B04400	其他應收款—關係人減少	-	75,250
B04500	取得無形資產	(3,377)	(2,288)
B07100	預付設備款增加	-	(1,810)
B07500	收取之利息	8,468	12,254
B07600	收取其他股利	2,917	9,652
B07600	收取子公司股利	169,274	119,731
BBBB	投資活動之淨現金流入(出)	<u>215,986</u>	<u>(204,572)</u>
	籌資活動之現金流量		
C00100	短期借款增加	959,330	220,141
C01600	舉借長期借款	-	117,000
C01700	償還長期借款	-	(106,500)
C03000	存入保證金增加	-	1
C04500	發放現金股利	(330,801)	(775,315)
CCCC	籌資活動之淨現金流入(出)	<u>628,529</u>	<u>(544,673)</u>
EEEE	現金及約當現金淨(減少)增加	(137,522)	42,465
E00100	年初現金及約當現金餘額	<u>394,751</u>	<u>352,286</u>
E00200	年底現金及約當現金餘額	<u>\$ 257,229</u>	<u>\$ 394,751</u>

後附之附註係本個體財務報告之一部分。

董事長：楊文賢



經理人：吳朝筆



會計主管：黃妹榕



廣越企業股份有限公司

個體財務報表附註

民國 110 年及 109 年 1 月 1 日至 12 月 31 日

(除另註明外，金額以新台幣仟元為單位)

一、公司沿革

廣越企業股份有限公司(以下稱「本公司」)係於 84 年 10 月依公司法暨其他有關法令規定設立之股份有限公司，主要業務係各種成衣加工、製造及買賣。

本公司股票自 105 年 10 月 18 日起在臺灣證券交易所上市買賣。

本個體財務報告係以本公司之功能性貨幣新台幣表達。

二、通過財務報告之日期及程序

本個體財務報告於 111 年 3 月 8 日經董事會通過。

三、新發布及修訂準則及解釋之適用

(一) 首次適用金融監督管理委員會(以下稱「金管會」)認可並發布生效之國際財務報導準則(IFRS)、國際會計準則(IAS)、解釋(IFRIC)及解釋公告(SIC)(以下稱「IFRSs」)

適用修正後之金管會認可並發布生效之 IFRSs 將不致造成本公司會計政策之重大變動。

(二) 111 年適用之金管會認可之 IFRSs

<u>新發布 / 修正 / 修訂準則及解釋</u>	<u>IASB 發布之生效日</u>
「IFRSs 2018-2020 之年度改善」	2022 年 1 月 1 日(註 1)
IFRS 3 之修正「對觀念架構之引述」	2022 年 1 月 1 日(註 2)
IAS 16 之修正「不動產、廠房及設備：達到預定使用狀態前之價款」	2022 年 1 月 1 日(註 3)
IAS 37 之修正「虧損性合約—履行合約之成本」	2022 年 1 月 1 日(註 4)

註 1：IFRS 9 之修正適用於 2022 年 1 月 1 日以後開始之年度報導期間所發生之金融負債之交換或條款修改；IAS 41「農業」之修正適用於 2022 年 1 月 1 日以後開始之年度報導期間之公允價值衡量；IFRS 1「首次採用 IFRSs」之修正係追溯適用於 2022 年 1 月 1 日以後開始之年度報導期間。

註 2：收購日在年度報導期間開始於 2022 年 1 月 1 日以後之企業合併適用此項修正。

註 3：於 2021 年 1 月 1 日以後始達管理階層預期運作方式之必要地點及狀態之廠房、不動產及設備適用此項修正。

註 4：於 2022 年 1 月 1 日尚未履行所有義務之合約適用此項修正。

截至本財務報告通過發布日止，本公司評估其他準則、解釋之修正將不致對財務狀況與財務績效造成重大影響。

(三) IASB 已發布但尚未經金管會認可並發布生效之 IFRSs

<u>新發布 / 修正 / 修訂準則及解釋</u>	<u>IASB 發布之生效日(註1)</u>
IFRS 10 及 IAS 28 之修正「投資者與其關聯企業或合資間之資產出售或投入」	未 定
IFRS 17「保險合約」	2023 年 1 月 1 日
IFRS 17 之修正	2023 年 1 月 1 日
IFRS 17 之修正「初次適用 IFRS 17 及 IFRS 9—比較資訊」	2023 年 1 月 1 日
IAS 1 之修正「負債分類為流動或非流動」	2023 年 1 月 1 日
IAS 1 之修正「會計政策之揭露」	2023 年 1 月 1 日 (註 2)
IAS 8 之修正「會計估計之定義」	2023 年 1 月 1 日 (註 3)
IAS 12 之修正「與單一交易所產生之資產及負債有關之遞延所得稅」	2023 年 1 月 1 日 (註 4)

註 1：除另註明外，上述新發布 / 修正 / 修訂準則或解釋係於各該日期以後開始之年度報導期間生效。

註 2：於 2023 年 1 月 1 日以後開始之年度報導期間推延適用此項修正。

註 3：於 2023 年 1 月 1 日以後開始之年度報導期間所發生之會計估計變動及會計政策變動適用此項修正。

註 4：除於 2022 年 1 月 1 日就租賃及除役義務之暫時性差異認列遞延所得稅外，該修正係適用於 2022 年 1 月 1 日以後所發生之交易。

1. IFRS 10 及 IAS 28 之修正「投資者與其關聯企業或合資間之資產出售或投入」

該修正規定，若合併公司出售或投入資產予關聯企業（或合資），或合併公司喪失對子公司之控制，但保留對該子公司之重大影響（或聯合控制），若前述資產或前子公司符合 IFRS 3「企業合併」對「業務」之定義時，合併公司係全數認列該等交易產生之損益。

此外，若合併公司出售或投入資產予關聯企業（或合資），或合併公司在與關聯企業（或合資）之交易中喪失對子公司之控制，但保留對該子公司之重大影響（或聯合控制），若前述資產或前子公司不符合 IFRS 3「業務」之定義時，合併公司僅在與投資者對該等關聯企業（或合資）無關之權益範圍內認列該交易所產生之損益，亦即，屬合併公司對該損益之份額者應予以銷除。

2. IAS 1 之修正「負債分類為流動或非流動」

該修正係釐清判斷負債是否分類為非流動時，應評估合併公司於報導期間結束日是否具有遞延清償期限至報導期間後至少 12 個月之權利。若合併公司於報導期間結束日具有該權利，無論合併公司是否預期將行使該權利，負債係分類為非流動。該修正並釐清，若合併公司須遵循特定條件始具有遞延清償負債之權利，合併公司必須於報導期間結束日已遵循特定條件，即使貸款人係於較晚日期測試合併公司是否遵循該等條件亦然。

該修正規定，為負債分類之目的，前述清償係指移轉現金、其他經濟資源或合併公司之權益工具予交易對方致負債之消滅。惟若負債之條款，可能依交易對方之選擇，以移轉合併公司之權益工具而導致其清償，且若該選擇權依 IAS 32「金融工具：表達」之規定係單獨認列於權益，則前述條款並不影響負債之分類。

3. IAS 1 之修正「會計政策之揭露」

該修正明訂合併公司應依重大之定義，決定應揭露之重大會計政策資訊。若會計政策資訊可被合理預期將影響一般用途財務報表之主要使用者以該等財務報表為基礎所作之決策，則該會計政策資訊係屬重大。該修正並釐清：

- 與不重大之交易、其他事項或情況相關之會計政策資訊係屬不重大，合併公司無需揭露該等資訊。
- 合併公司可能因交易、其他事項或情況之性質而判斷相關會計政策資訊屬重大，即使金額不重大亦然。
- 並非與重大交易、其他事項或情況相關之所有會計政策資訊皆屬重大。

此外，該修正並舉例說明若會計政策資訊係與重大交易、其他事項或情況相關，且有下列情況時，該資訊可能屬重大：

- (1) 合併公司於報導期間改變會計政策，且該變動導致財務報表資訊之重大變動；
- (2) 合併公司自準則允許之選項中選擇其適用之會計政策；
- (3) 因缺乏特定準則之規定，合併公司依 IAS 8「會計政策、會計估計變動及錯誤」建立之會計政策；
- (4) 合併公司揭露其須運用重大判斷或假設所決定之相關會計政策；或
- (5) 涉及複雜之會計處理規定且財務報表使用者仰賴該等資訊方能了解該等重大交易、其他事項或情況。

4. IAS 8 之修正「會計估計之定義」

該修正明訂會計估計係指財務報表中受衡量不確定性影響之貨幣金額。合併公司於適用會計政策時，可能須以無法直接觀察而必須估計之貨幣金額衡量財務報表項目，故須使用衡量技術及輸入值建立會計估計以達此目的。衡量技術或輸入值之變動對會計估計之影響若非屬前期錯誤之更正，該等變動係屬會計估計變動。

除上述影響外，截至本財務報告通過發布日止，本公司仍持續評估其他準則、解釋之修正對財務狀況與財務績效之影響，相關影響待評估完成時予以揭露。

四、重大會計政策之彙總說明

(一) 遵循聲明

本個體財務報告係依照證券發行人財務報告編製準則編製。

(二) 編製基礎

除按公允價值衡量之金融工具及按確定福利義務現值減除計畫資產公允價值認列之淨確定福利資產及負債外，本個體財務報告係依歷史成本基礎編製。

公允價值衡量依照相關輸入值之可觀察程度及重要性分為第 1 等級至第 3 等級：

1. 第 1 等級輸入值：係指於衡量日可取得之相同資產或負債於活躍市場之報價（未經調整）。
2. 第 2 等級輸入值：係指除第 1 等級之報價外，資產或負債直接（亦即價格）或間接（亦即由價格推導而得）之可觀察輸入值。
3. 第 3 等級輸入值：係指資產或負債之不可觀察之輸入值。

本公司於編製個體財務報告時，對投資子公司、關聯企業或合資係採權益法處理。為使本個體財務報告之本期損益、其他綜合損益及權益與本公司合併財務報告中歸屬於本公司業主之本年度損益、其他綜合損益及權益相同，個體基礎與合併基礎下若干會計處理差異係調整「採用權益法之投資」、「採用權益法之子公司、關聯企業及合資損益份額」暨「採用權益法之子公司、關聯企業及合資其他綜合損益份額」暨相關權益項目。

(三) 資產與負債區分流動與非流動之標準

流動資產包括：

1. 主要為交易目的而持有之資產；
2. 預期於資產負債表日後 12 個月內實現之資產；及
3. 現金及約當現金（但不包括於資產負債表日後逾 12 個月用以交換或清償負債而受到限制者）。

流動負債包括：

1. 主要為交易目的而持有之負債；
2. 於資產負債表日後 12 個月內到期清償之負債，以及
3. 不能無條件將清償期限遞延至資產負債表日後至少 12 個月之負債。

非屬上述流動資產或流動負債者，係分類為非流動資產或非流動負債。

(四) 外 幣

本公司編製財務報告時，以本公司功能性貨幣以外之貨幣（外幣）交易者，依交易日匯率換算為功能性貨幣記錄。

外幣貨幣性項目於每一資產負債表日以收盤匯率換算。因交割貨幣性項目或換算貨幣性項目產生之兌換差額，於發生當期認列於損益。

以公允價值衡量之外幣非貨幣性項目係以決定公允價值當日之匯率換算，所產生之兌換差額列為當期損益，惟屬公允價值變動認列於其他綜合損益者，其產生之兌換差額列於其他綜合損益。

以歷史成本衡量之外幣非貨幣性項目係以交易日之匯率換算，不再重新換算。

於編製財務報告時，國外營運機構（包含營運所在國家或使用之貨幣與本公司不同之子公司）之資產及負債以每一資產負債表日匯率換算為新台幣。收益及費損項目係以當期平均匯率換算，所產生之兌換差額認列為其他綜合損益。

若本公司處分國外營運機構之所有權益，或處分國外營運機構之子公司部分權益但喪失控制後之保留權益係金融資產並按金融工具之會計政策處理，所有與該國外營運機構相關之累計兌換差額將重分類為損益。

若部分處分國外營運機構之子公司未導致喪失控制，係按比例將累計兌換差額併入權益交易計算，但不認列為損益。在其他任何部分處分國外營運機構之情況下，累計兌換差額則按處分比例重分類至損益。

(五) 存 貨

存貨包括原料、在製品及製成品。存貨係以成本與淨變現價值孰低衡量，比較成本與淨變現價值時除同類別存貨外係以個別項目為基礎。淨變現價值係指在正常情況下之估計售價減除至完工尚需投入之估計成本及完成出售所需之估計成本後之餘額。存貨成本之計算係採加權平均法。

(六) 投資子公司

本公司採用權益法處理對子公司之投資。

子公司係指本公司具有控制之個體。

權益法下，投資原始依成本認列，取得日後帳面金額係隨本公司所享有之子公司損益及其他綜合損益份額與利潤分配而增減。此外，針對本公司可享有子公司其他權益之變動係按持股比例認列。

當本公司對子公司所有權權益之變動未導致喪失控制者，係作為權益交易處理。投資帳面金額與所支付或收取對價之公允價值間之差額，係直接認列為權益。

取得成本超過本公司於取得日所享有構成業務之子公司可辨認資產及負債淨公允價值份額之數額列為商譽，該商譽係包含於該投資之帳面金額且不得攤銷；本公司於取得日所享有構成業務之子公司可辨認資產及負債淨公允價值份額超過取得成本之數額列為當期收益。

本公司評估減損時，係以財務報告整體考量現金產生單位並比較其可回收金額與帳面金額。嗣後若資產可回收金額增加時，將減損損失之迴轉認列為利益，惟資產於減損損失迴轉後之帳面金額，不得超過該項資產在未認列減損損失之情況下，減除應提列攤銷後之帳面金額。歸屬於商譽之減損損失不得於後續期間迴轉。

本公司與子公司之順流交易未實現損益於個體財務報告予以銷除。本公司與子公司之逆流及側流交易所產生之損益，僅在與本公司對子公司權益無關之範圍內，認列於個體財務報告。

(七) 投資關聯企業

關聯企業係指本公司具有重大影響，但非屬子公司或合資之企業。

本公司對投資關聯企業係採用權益法。

權益法下，投資關聯企業原始依成本認列，取得日後帳面金額係隨本公司所享有之關聯企業損益及其他綜合損益份額與利潤分配而增減。此外，針對本公司可享有關聯企業權益之變動係按持股比例認列。

取得成本超過本公司於取得日所享有關聯企業可辨認資產及負債淨公允價值份額之數額列為商譽，該商譽係包含於該投資之帳面金額且不得攤銷；本公司於取得日所享有關聯企業可辨認資產及負債淨公允價值份額超過取得成本之數額列為當期損益。

關聯企業發行新股時，本公司若未按持股比例認購，致使持股比例發生變動，並因而使投資之股權淨值發生增減時，其增減數調整資本公積—採權益法認列關聯企業及合資股權淨值之變動數及採用權益法之投資。惟若未按持股比例認購或取得致使對關聯企業之所有權權益減少者，於其他綜合損益中所認列與該關聯企業有關之金額按減少比例重分類，其會計處理之基礎係與關聯企業若直接處分相關資產或負債所必須遵循之基礎相同；前項調整如應借記資本公積，而採用權益法之投資所產生之資本公積餘額不足時，其差額借記保留盈餘。

本公司於評估減損時，係將投資之整體帳面金額（含商譽）視為單一資產比較可回收金額與帳面金額，進行減損測試，所認列之減損損失不分攤至構成投資帳面金額組成部分之任何資產，包括商譽。減損損失之任何迴轉，於該投資之可回收金額後續增加之範圍內予以認列。

本公司與關聯企業間之逆流、順流及側流交易所產生之損益，僅在與本公司對關聯企業權益無關之範圍內，認列於本財務報告。

(八) 不動產、廠房及設備

不動產、廠房及設備係以成本認列，後續以成本減除累計折舊及累計減損損失後之金額衡量。

建造中之不動產、廠房及設備係以成本減除累計減損損失後之金額認列。成本包括專業服務費用及符合資本化條件之借款成本。該等資產於完工並達預期使用狀態時，分類至不動產、廠房及設備之適當類別並開始提列折舊。

除自有土地不提列折舊外，其餘不動產、廠房及設備於耐用年限內按直線基礎，對每一重大部分則單獨提列折舊。本公司至少於每一年度結束日對估計耐用年限、殘值及折舊方法進行檢視，並推延適用會計估計變動之影響。

不動產、廠房及設備除列時，淨處分價款與該資產帳面金額間之差額係認列於當期損益。

(九) 無形資產

1. 單獨取得

單獨取得之有限耐用年限無形資產原始以成本衡量，後續係以成本減除累計攤銷後之金額衡量。無形資產於耐用年限內按直線基礎進行攤銷，並且至少於每一年度結束日對估計耐用年限、殘值及攤銷方法進行檢視，並推延適用會計估計變動之影響。非確定耐用年限無形資產係以成本減除累計減損損失列報。

2. 除 列

無形資產除列時，淨處分價款與該資產帳面金額間之差額係認列於當期損益。

(十) 不動產、廠房及設備、使用權資產及無形資產之減損

本公司於每一資產負債表日評估是否有任何跡象顯示不動產、廠房及設備、使用權資產及無形資產可能已減損。若有任一減損跡象存在，則估計該資產之可回收金額。倘無法估計個別資產之可回收金額，本公司估計該資產所屬現金產生單位之可回收金額。

針對非確定耐用年限及尚未可供使用之無形資產，至少每年及有減損跡象時進行減損測試。

可回收金額為公允價值減出售成本與其使用價值之較高者。個別資產或現金產生單位之可回收金額若低於其帳面金額時，將該資產或現金產生單位之帳面金額調減至其可回收金額，減損損失係認列於損益。

當減損損失於後續迴轉時，該資產或現金產生單位之帳面金額調增至修訂後之可回收金額，惟增加後之帳面金額以不超過該資產或現金產生單位若未於以前年度認列減損損失時所決定之帳面金額（減除攤銷或折舊）。減損損失之迴轉係認列於損益。

(十一) 金融工具

金融資產與金融負債於本公司成為該工具合約條款之一方時認列於資產負債表。

原始認列金融資產與金融負債時，若金融資產或金融負債非屬透過損益按公允價值衡量者，係按公允價值加計直接可歸屬於取得或發行金融資產或金融負債之交易成本衡量。直接可歸屬於取得或發行透過損益按公允價值衡量之金融資產或金融負債之交易成本，則立即認列為損益。

1. 金融資產

金融資產之慣例交易係採交易日會計認列及除列。

(1) 衡量種類

本公司所持有之金融資產種類為透過損益按公允價值衡量之金融資產、按攤銷後成本衡量之金融資產與透過其他綜合損益按公允價值衡量之權益工具投資。

A. 透過損益按公允價值衡量之金融資產

透過損益按公允價值衡量之金融資產包括強制透過損益按公允價值衡量及指定為透過損益按公允價值衡量之金融資產。強制透過損益按公允價值衡量之金融資產包括本公司未指定透過其他綜合損益按公允價值衡量之

權益工具投資，及不符合分類為按攤銷後成本衡量或透過其他綜合損益按公允價值衡量之債務工具投資。

透過損益按公允價值衡量之金融資產係按公允價值衡量，所產生之股利、利息係分別認列於其他收入及利息收入，再衡量產生之利益或損失則係認列於其他利益及損失。公允價值之決定方式請參閱附註三二。

B. 按攤銷後成本衡量之金融資產

本公司投資金融資產若同時符合下列兩條件，則分類為按攤銷後成本衡量之金融資產：

- a. 係於某經營模式下持有，該模式之目的係持有金融資產以收取合約現金流量；及
- b. 合約條款產生特定日期之現金流量，該等現金流量完全為支付本金及流通在外本金金額之利息。

按攤銷後成本衡量之金融資產（包括現金及約當現金、按攤銷後成本衡量之應收帳款、應收票據、其他應收款、原始到期日超過3個月之定期存款及存出保證金）於原始認列後，係以有效利息法決定之總帳面金額減除任何減損損失之攤銷後成本衡量，任何外幣兌換損益則認列於損益。

除下列兩種情況外，利息收入係以有效利率乘以金融資產總帳面金額計算：

- a. 購入或創始之信用減損金融資產，利息收入係以信用調整後有效利率乘以金融資產攤銷後成本計算。
- b. 非屬購入或創始之信用減損，但後續變成信用減損之金融資產，應自信用減損後之次一報導期間起以有效利率乘以金融資產攤銷後成本計算利息收入。

約當現金包括自取得日起3個月內、高度流動性、可隨時轉換成定額現金且價值變動風險甚小之定期存款，係用於滿足短期現金承諾。

C. 透過其他綜合損益按公允價值衡量之權益工具投資

本公司於原始認列時，可作一不可撤銷之選擇，將非持有供交易且非企業合併收購者所認列或有對價之權益工具投資，指定透過其他綜合損益按公允價值衡量。

透過其他綜合損益按公允價值衡量之權益工具投資係按公允價值衡量，後續公允價值變動列報於其他綜合損益，並累計於其他權益中。於投資處分時，累積損益直接移轉至保留盈餘，並不重分類為損益。

透過其他綜合損益按公允價值衡量之權益工具投資之股利於本公司收款之權利確立時認列於損益中，除非該股利明顯代表部分投資成本之回收。

(2) 金融資產之減損

本公司於每一資產負債表日按預期信用損失評估按攤銷後成本衡量之金融資產（含應收帳款）、透過其他綜合損益按公允價值衡量之債務工具投資之減損損失。

應收帳款按存續期間預期信用損失認列備抵損失。其他金融資產係先評估自原始認列後信用風險是否顯著增加，若未顯著增加，則按 12 個月預期信用損失認列備抵損失，若已顯著增加，則按存續期間預期信用損失認列備抵損失。

預期信用損失係以發生違約之風險作為權重之加權平均信用損失。12 個月預期信用損失係代表金融工具於報導日後 12 個月內可能違約事項所產生之預期信用損失，存續期間預期信用損失則代表金融工具於預期存續期間所有可能違約事項產生之預期信用損失。

所有金融資產之減損損失係藉由備抵帳戶調降其帳面金額，惟透過其他綜合損益按公允價值衡量之債務工具投資之備抵損失係認列於其他綜合損益，並不減少其帳面金額。

(3) 金融資產之除列

本公司僅於對來自金融資產現金流量之合約權利失效，或已移轉金融資產且該資產所有權之幾乎所有風險及報酬已移轉予其他企業時，始將金融資產除列。

按攤銷後成本衡量之金融資產整體除列時，其帳面金額與所收取對價間之差額係認列於損益。於一透過其他綜合損益按公允價值衡量之債務工具投資整體除列時，其帳面金額與所收取對價加計已認列於其他綜合損益之任何累計利益或損失之總和間之差額係認列於損益。於一透過其他綜合損益按公允價值衡量之權益工具投資整體除列時，累積損益直接移轉至保留盈餘，並不重分類為損益。

2. 權益工具

本公司發行之債務及權益工具係依據合約協議之實質與金融負債及權益工具之定義分類為金融負債或權益。

本公司發行之權益工具係以取得之價款扣除直接發行成本後之金額認列。

再取回本公司本身之權益工具係於權益項下認列與減除。購買、出售、發行或註銷本公司本身之權益工具不認列於損益。

3. 金融負債

(1) 後續衡量

所有金融負債係以有效利息法按攤銷後成本衡量。

(2) 金融負債之除列

除列金融負債時，其帳面金額與所支付對價（包含任何所移轉之非現金資產或承擔之負債）間之差額認列為損益。

4. 可轉換公司債

本公司發行之複合金融工具（可轉換公司債）係依據合約協議之實質與金融負債及權益工具之定義，於原始認列時將其組成部分分別分類為金融負債及權益。

原始認列時，負債組成部分之公允價值係以類似之不可轉換工具當時市場利率估算，並於執行轉換或到期日前，以有效利息法計算之攤銷後成本衡量。屬嵌入非權益衍生工具之負債組成部分則以公允價值衡量。

分類為權益之轉換權係等於該複合工具整體公允價值減除經單獨決定之負債組成部分公允價值之剩餘金額，經扣除所得稅影響數後認列為權益，後續不再衡量。於該轉換權被執行時，其相關之負債組成部分及於權益之金額將轉列股本及資本公積—發行溢價。可轉換公司債之轉換權若於到期日仍未被執行，該認列於權益之金額將轉列資本公積—發行溢價。

發行可轉換公司債之相關交易成本，係按分攤總價款之比例分攤至該工具之負債（列入負債帳面金額）及權益組成部分（列入權益）。

(十二) 收入認列

本公司於客戶合約辨認履約義務後，將交易價格分攤至各履約義務，並於滿足各履約義務時認列收入。

商品銷貨收入

本公司係於客戶對商品已有訂定價格與使用之權利且負有再銷售之主要責任，並承擔商品陳舊過時風險之時點認列收入及應收帳款。

(十三) 租 賃

本公司於合約成立日評估合約是否係屬（或包含）租賃。

1. 本公司為出租人

當租賃條款係移轉附屬於資產所有權之幾乎所有風險與報酬予承租人，則將其分類為融資租賃。所有其他租賃則分類為營業租賃。

營業租賃下，減除租賃誘因後之租賃給付係按直線基礎於相關租賃期間內認列為收益。因取得營業租賃所發生之原始直接成本，係加計至標的資產之帳面金額，並按直線基礎於租賃期間內認列為費用。

2. 本公司為承租人

除適用認列豁免之低價值標的資產租賃及短期租賃之租賃給付係按直線基礎於租賃期間內認列為費用，其他租賃皆於租賃開始日認列使用權資產及租賃負債。

使用權資產原始按成本（包含租賃負債之原始衡量金額、租賃開始日前支付之租賃給付減除收取之租賃誘因、原始直接成本及復原標的資產之估計成本）衡量，後續按成本減除累計折舊及累計減損損失後之金額衡量，並調整租賃負債之再衡量數。

使用權資產採直線基礎自租賃開始日起至耐用年限屆滿時或租賃期間屆滿時兩者之較早者提列折舊。

租賃負債原始按租賃給付（包含固定給付）之現值衡量。若租賃隱含利率容易確定，租賃給付使用該利率折現。若該利率並非容易確定，則使用承租人增額借款利率。

後續，租賃負債採有效利息法按攤銷後成本基礎衡量，且利息費用係於租賃期間分攤。若租賃期間、殘值保證下預期支付金額、標的資產購買選擇權之評估或用於決定租賃給付之指數或費率變動導致未來租賃給付有變動，本公司再衡量租賃負債，並相對調整使用權資產，惟若使用權資產之帳面金額已減至零，則剩餘之再衡量金額認列於損益中。租賃負債係單獨表達於個體資產負債表。

(十四) 借款成本

直接可歸屬於取得、建造或生產符合要件之資產之借款成本，係作為該資產成本之一部分，直到該資產達到預定使用或出售狀態之幾乎所有必要活動已完成為止。

特定借款如於符合要件之資本支出發生前進行暫時投資而賺取之投資收入，係自符合資本化條件之借款成本中減除。

除上述外，所有其他借款成本係於發生當期認列為損益。

(十五) 政府補助

政府補助僅於可合理確信本公司將遵循政府補助所附加之條件，且將可收到該項補助時，始予以認列。

與收益有關之政府補助係於其意圖補償之相關成本於本公司認列為費用之期間內，按有系統之基礎認列於其他收入。以本公司應購買、建造或以其他方式取得非流動資產為條件之政府補助係認列為遞延收入，並以合理且有系統之基礎於相關資產耐用年限期間轉列損益。

若政府補助係用於補償已發生之費用或損失，或係以給與本公司立即財務支援為目的且無未來相關成本，則於其可收取之期間認列於損益。

(十六) 員工福利

1. 短期員工福利

短期員工福利相關負債係以換取員工服務而預期支付之非折現金額衡量。

2. 退職後福利

確定提撥退休計畫之退休金係於員工提供服務期間將應提撥之退休金數額認列為費用。

確定福利退休計畫之確定福利成本（含服務成本、淨利息及再衡量數）係採預計單位福利法精算。服務成本（含當期服務成本及淨確定福利負債（資產）淨利息於發生時認列為員工福利費用。再衡量數（含精算損益及扣除利息後之計畫資產報酬）於發生時認列於其他綜合損益並列入保留盈餘，後續期間不重分類至損益。

(十七) 所得稅

所得稅費用係當期所得稅及遞延所得稅之總和。

1. 當期所得稅

依中華民國所得稅法規定計算之未分配盈餘加徵所稅額係於股東會決議年度認列。

以前年度應付所得稅之調整，列入當期所得稅。

2. 遞延所得稅

遞延所得稅係依帳載資產及負債帳面金額與計算課稅所得之課稅基礎二者所產生之暫時性差異計算。

遞延所得稅負債一般係就所有應課稅暫時性差異予以認列，而遞延所得稅資產則於很有可能具有課稅所得以供可減除暫時性差異支出所產生之所得稅抵減使用時認列。

與投資子公司、關聯企業及聯合協議相關之應課稅暫時性差異皆認列遞延所得稅負債，惟本公司若可控制暫時性差異迴轉之時點，且該暫時性差異很有可能於可預見之未來不會迴轉者除外。與此類投資有關之可減除暫時性差異，僅於其很有可能具有足夠課稅所得用以實現暫時性差異，且於可預見之未來預期將迴轉的範圍內，予以認列遞延所得稅資產。

遞延所得稅資產之帳面金額於每一資產負債表日予以重新檢視，並針對已不再很有可能具有足夠之課稅所得以供其回收所有或部分資產者，調減帳面金額。原未認列為遞延所得稅資產者，亦於每一資產負債表日予以重新檢視，並在未來很有可能產生課稅所得以供其回收所有或部分資產者，調增帳面金額。

遞延所得稅資產及負債係以預期負債清償或資產實現當期之稅率衡量，該稅率係以資產負債表日已立法或已實質性立法之稅率及稅法為基礎。遞延所得稅負債及資產之衡量係反映本公司於資產負債表日預期回收或清償其資產及負債帳面金額之方式所產生之租稅後果。

3. 當期及遞延所得稅

當期及遞延所得稅係認列於損益，惟與認列於其他綜合損益或直接計入權益之項目相關之當期及遞延所得稅係分別認列於其他綜合損益或直接計入權益。

若當期所得稅或遞延所得稅係自企業合併所產生，其所得稅影響數納入企業合併之會計處理。

五、重大會計判斷、估計及假設不確定性之主要來源

本公司於採用會計政策時，對於不易自其他來源取得相關資訊者，管理階層必須基於歷史經驗及其他攸關之因素作出相關之判斷、估計及假設。實際結果可能與估計有所不同。

本公司新型冠狀病毒肺炎疫情近期在我國及越南之發展及對經濟環境可能之影響，納入對重大會計估計之考量，管理階層將持續檢視估計與基本假設。若估計之修正僅影響當期，則於修正當期認列；若會計估計之修正同時影響當期及未來期間，則於修正當期及未來期間認列。

六、現金及約當現金

	<u>110年12月31日</u>	<u>109年12月31日</u>
庫存現金及週轉金	\$ 33	\$ 33
銀行支票及活期存款	121,962	151,418
約當現金（原始到期日在3個月以內之投資）		
銀行定期存款	<u>135,234</u>	<u>243,300</u>
	<u>\$ 257,229</u>	<u>\$ 394,751</u>

七、透過損益按公允價值衡量之金融資產

	<u>110年12月31日</u>	<u>109年12月31日</u>
<u>金融資產—流動</u>		
強制透過損益按公允價值衡量		
非衍生金融資產		
— 國內上市（櫃）股票	\$ 50,655	\$ -
— 國內公司債	<u>11,190</u>	<u>-</u>
	<u>\$ 61,845</u>	<u>\$ -</u>
<u>金融資產—非流動</u>		
強制透過損益按公允價值衡量		
非衍生金融資產		
— 國外未上市（櫃）股票	<u>\$ -</u>	<u>\$ 61,887</u>

八、透過其他綜合損益按公允價值衡量之金融資產

	<u>110年12月31日</u>	<u>109年12月31日</u>
<u>權益工具投資－非流動</u>		
<u>國內投資</u>		
上市（櫃）及興櫃股票	\$ 80,755	\$ 166,627
未上市（櫃）股票	<u>6,492</u>	<u>9,621</u>
	<u>\$ 87,247</u>	<u>\$ 176,248</u>

本公司依中長期策略目的投資普通股，並預期透過長期投資獲利。本公司管理階層認為若將該等投資之短期公允價值波動列入損益，與前述長期投資規劃並不一致，因此選擇指定該等投資為透過其他綜合損益按公允價值衡量。

於 110 及 109 年度，本公司調整投資部位以分散風險，而分別按公允價值 79,512 仟元及 27,196 仟元出售部分上市（櫃）公司普通股，相關其他權益－透過其他綜合損益按公允價值衡量之金融資產未實現評價損失 11,440 仟元及 6,649 仟元則轉入保留盈餘。

九、按攤銷後成本衡量之金融資產

	<u>110年12月31日</u>	<u>109年12月31日</u>
<u>流 動</u>		
原始到期日超過 3 個月之定期		
存款	\$ 716,060	\$ 999,670
質押定期存款	<u>7,000</u>	<u>7,000</u>
	<u>\$ 723,060</u>	<u>\$ 1,006,670</u>
<u>非 流 動</u>		
原始到期日超過 3 個月之定期		
存款	<u>\$ 60,000</u>	<u>\$ 81,500</u>

(一) 按攤銷後成本衡量之金融資產相關信用風險管理及減損評估資訊，請參閱附註十。

(二) 按攤銷後成本衡量之金融資產質押之資訊，參閱附註三四。

十、債務工具投資之信用風險管理

本公司投資之債務工具列為按攤銷後成本衡量之金融資產：

	110年12月31日	109年12月31日
帳面金額		
流動	\$ 723,060	\$ 1,006,670
非流動	<u>60,000</u>	<u>81,500</u>
攤銷後成本	<u>\$ 783,060</u>	<u>\$ 1,088,170</u>

為減輕信用風險，本公司管理階層指派專責團隊建置信用評等資料庫，以評估債務工具投資之違約風險。信用評等資料除採用可得之獨立評等機構評等資訊外，亦就無外部評等資訊之項目參酌公開可得之財務資訊給予適當內部評等。

本公司考量內部信用評等團隊提供金融機構之歷史違約紀錄、現時財務狀況，以衡量債務工具投資之12個月預期信用損失或存續期間預期信用損失。本公司現行信用風險評等機制如下：

信用等級	定義	預期信用損失認列基礎
正 常	債務人之信用風險低，具有充分能力清償合約現金流量。	12個月預期信用損失

各信用等級債務工具投資之總帳面金額及適用之預期信用損失率如下：

信用等級	預期信用損失率	總 帳 面 金 額	
		110年12月31日	109年12月31日
正 常	0%~0.01%	<u>\$ 783,060</u>	<u>\$ 1,088,170</u>

十一、應收帳款

	110年12月31日	109年12月31日
應收帳款		
按攤銷後成本衡量		
總帳面金額	\$ 1,249,456	\$ 433,124
減：備抵損失	(<u>5,091</u>)	(<u>5,091</u>)
	<u>\$ 1,244,365</u>	<u>\$ 428,033</u>

本公司對客戶之授信期間原則上為交貨日後 30~90 天。為減輕信用風險，本公司管理階層指派專責團隊負責授信額度之決定、授信核准及其他監控程序以確保逾期應收帳款之回收已採取適當行動。此外，本公司於資產負債表日會逐一複核應收帳款之可回收金額以確保無法回收之應收帳款已提列適當減損損失。據此，本公司管理階層認為本公司之信用風險已顯著減少。

本公司按存續期間預期信用損失認列應收帳款之備抵損失。存續期間預期信用損失係使用準備矩陣計算，其考量客戶過去違約紀錄與現時財務狀況、產業經濟情勢，並同時考量 GDP 預測及產業展望。因本公司之信用損失歷史經驗顯示，不同客戶群之損失型態並無顯著差異，因此準備矩陣未進一步區分客戶群，僅以應收帳款逾期天數訂定預期信用損失率。

若有證據顯示交易對方面臨嚴重財務困難且本公司無法合理預期可回收金額，本公司直接沖銷相關應收帳款，惟仍會持續追索活動，因追索回收之金額則認列於損益。

本公司依準備矩陣衡量應收帳款之備抵損失如下：

110 年 12 月 31 日

	1 ~ 30 天	31 ~ 60 天	61 ~ 90 天	91 ~ 180 天	181 ~ 365 天	365 天以上	合 計
預期信用損失率	0.01%~0.28%	0.01%~0.54%	0.01%~1.47%	0.01%~42.33%	0.01%~100%	100%	
總帳面金額	\$ 772,927	\$ 469,605	\$ 6,245	\$ 672	\$ 7	\$ -	\$1,249,456
備抵損失	(2,192)	(2,516)	(92)	(284)	(7)	-	(5,091)
攤銷後成本	<u>\$ 770,735</u>	<u>\$ 467,089</u>	<u>\$ 6,153</u>	<u>\$ 388</u>	<u>\$ -</u>	<u>\$ -</u>	<u>\$1,244,365</u>

109 年 12 月 31 日

	1 ~ 30 天	31 ~ 60 天	61 ~ 90 天	91 ~ 180 天	181 ~ 365 天	365 天以上	合 計
預期信用損失率	0.01%~0.33%	0.01%~0.58%	0.01%~1.35%	0.01%~10.66%	0.01%~13.72%	100%	
總帳面金額	\$ 217,578	\$ 118,349	\$ 71,691	\$ 25,506	\$ -	\$ -	\$ 433,124
備抵損失	(725)	(681)	(967)	(2,718)	-	-	(5,091)
攤銷後成本	<u>\$ 216,853</u>	<u>\$ 117,668</u>	<u>\$ 70,724</u>	<u>\$ 22,788</u>	<u>\$ -</u>	<u>\$ -</u>	<u>\$ 428,033</u>

應收帳款備抵損失之變動資訊如下：

	110年度	109年度
年初餘額	<u>\$ 5,091</u>	<u>\$ 5,091</u>
年底餘額	<u>\$ 5,091</u>	<u>\$ 5,091</u>

十二、存 貨

	<u>110年12月31日</u>	<u>109年12月31日</u>
原 料	\$ 697,216	\$ 448,693
在 製 品	875,237	366,809
製 成 品	<u>377,734</u>	<u>191,780</u>
	<u>\$ 1,950,187</u>	<u>\$ 1,007,282</u>

110 及 109 年度與存貨相關之銷貨成本分別為 6,745,209 仟元及 7,455,111 仟元。110 及 109 年度銷貨成本包括存貨跌價損失 21,163 仟元及 84,962 仟元。

十三、採用權益法之投資

投資子公司

	<u>110年12月31日</u>	<u>109年12月31日</u>
Kwang Viet Garment Co., Ltd.	\$ 370,312	\$ 403,425
Spring Co., Ltd.	1,958,451	1,734,987
Quang Viet (Tien Giang) Co., Ltd.	504,693	655,759
尚弘羽絨股份有限公司	534,617	620,624
Q.V.S. Limited	55,512	54,848
Q Gear Limited	75,506	63,479
Quang Viet (Long An) Co., Ltd.	643,393	627,664
Biancospino S.R.L.	200,176	241,042
Atlanta Garment Manufacturing Company LLC	191,110	115,259
金漢實業股份有限公司	341,747	328,356
W &D Apparel (Jordan) Corp.	25,059	26,566
Q.V.P. Limited	671,493	693,188
Sidney Apparels LLC	<u>130,270</u>	<u>-</u>
	<u>\$ 5,702,339</u>	<u>\$ 5,565,197</u>

子 公 司 名 稱	<u>所有權權益及表決權百分比</u>	
	<u>110年12月31日</u>	<u>109年12月31日</u>
Kwang Viet Garment Co., Ltd.	100.00%	100.00%
Spring Co., Ltd.	100.00%	100.00%
Quang Viet (Tien Giang) Co., Ltd.	100.00%	100.00%
尚弘羽絨股份有限公司	95.68%	95.68%

(接次頁)

(承前頁)

	所有權權益及表決權百分比	
Q.V.S. Limited	100.00%	100.00%
Q Gear Limited	100.00%	100.00%
Quang Viet (Long An) Co., Ltd.	100.00%	100.00%
Biancospino S.R.L.	51.00%	51.00%
Atlanta Garment Manufacturing Company LLC	60.00%	60.00%
金漢實業股份有限公司	42.00%	42.00%
W & D Apparel (Jordan) Corp.	65.00%	65.00%
Q.V.P. Limited	100.00%	100.00%
Sidney Apparels LLC	100.00%	-

本公司於 110 年 10 月 15 日出資美金 1 元取得 Sidney Apparels LLC 所有普通股 2,593,086 股，持股比例 100%。截至 110 年 12 月 31 日該公司股權移轉登記尚未完成，惟合併公司已具主導其攸關活動之實質能力，故將其列為子公司。相關揭露請參閱本公司 110 年度合併財務報告附註三一。

本公司 109 年度新增子公司 Q.V.P. Limited，109 年 10 月出資美金 14,780 仟元（折合新台幣約 420,934 仟元）轉投資設立。

本公司間接持有之被投資子公司明細，請參閱附註三八附表五。

十四、不動產、廠房及設備

成 本	房 屋 及				合 計
	自 有 土 地	建 築 物	運 輸 設 備	其 他 設 備	
110 年 1 月 1 日餘額	\$ 519,284	\$ 155,666	\$ 11,990	\$ 7,514	\$ 694,454
增 添	-	-	12,120	759	12,879
處 分	-	-	(10,390)	(728)	(11,118)
重 分 類	-	-	-	1,810	1,810
110 年 12 月 31 日餘額	<u>\$ 519,284</u>	<u>\$ 155,666</u>	<u>\$ 13,720</u>	<u>\$ 9,355</u>	<u>\$ 698,025</u>
累 計 折 舊					
110 年 1 月 1 日餘額	\$ -	\$ 34,249	\$ 8,035	\$ 3,795	\$ 46,079
折 舊 費 用	-	3,322	1,096	1,861	6,279
處 分	-	-	(8,474)	(728)	(9,202)
110 年 12 月 31 日餘額	<u>\$ -</u>	<u>\$ 37,571</u>	<u>\$ 657</u>	<u>\$ 4,928</u>	<u>\$ 43,156</u>
110 年 12 月 31 日淨額	<u>\$ 519,284</u>	<u>\$ 118,095</u>	<u>\$ 13,063</u>	<u>\$ 4,427</u>	<u>\$ 654,869</u>

(接次頁)

(承前頁)

成 本	自 有 土 地	房 屋 及 建 築 物	運 輸 設 備	其 他 設 備	合 計
109年1月1日餘額	\$ 431,383	\$ 155,666	\$ 11,990	\$ 8,881	\$ 607,920
增 添	87,901	-	-	956	88,857
處 分	-	-	-	(2,323)	(2,323)
109年12月31日餘額	<u>\$ 519,284</u>	<u>\$ 155,666</u>	<u>\$ 11,990</u>	<u>\$ 7,514</u>	<u>\$ 694,454</u>
累 計 折 舊					
109年1月1日餘額	\$ -	\$ 30,903	\$ 6,824	\$ 4,760	\$ 42,487
折舊費用	-	3,346	1,211	1,358	5,915
處 分	-	-	-	(2,323)	(2,323)
109年12月31日餘額	<u>\$ -</u>	<u>\$ 34,249</u>	<u>\$ 8,035</u>	<u>\$ 3,795</u>	<u>\$ 46,079</u>
109年12月31日淨額	<u>\$ 519,284</u>	<u>\$ 121,417</u>	<u>\$ 3,955</u>	<u>\$ 3,719</u>	<u>\$ 648,375</u>

折舊費用係以直線基礎按下列耐用年數計提：

房屋及建築物	
房屋主建物	50年
裝潢設備	5至10年
運輸設備	6至10年
其他設備	3至5年

110及109年度未認列或迴轉減損損失。

十五、租賃協議

其他租賃資訊

	110年度	109年度
低價值資產租賃費用	<u>\$ 240</u>	<u>\$ 270</u>
租賃之現金(流出)總額	<u>(\$ 240)</u>	<u>(\$ 270)</u>

本公司選擇對符合低價值資產租賃之若干辦公設備之租賃適用認列之豁免，不對該等租賃認列相關使用權資產及租賃負債。

十六、其他無形資產

	電 腦 軟 體
<u>成 本</u>	
110年1月1日餘額	\$ 14,954
單獨取得	3,377
處 分	(<u>5,315</u>)
110年12月31日餘額	<u>\$ 13,016</u>
<u>累計攤銷</u>	
110年1月1日餘額	\$ 10,775
攤銷費用	3,790
處 分	(<u>5,315</u>)
110年12月31日餘額	<u>\$ 9,250</u>
110年12月31日淨額	<u>\$ 3,766</u>
<u>成 本</u>	
109年1月1日餘額	\$ 22,719
單獨取得	2,288
處 分	(<u>10,053</u>)
109年12月31日餘額	<u>\$ 14,954</u>
<u>累計攤銷</u>	
109年1月1日餘額	\$ 16,983
攤銷費用	3,845
處 分	(<u>10,053</u>)
109年12月31日餘額	<u>\$ 10,775</u>
109年12月31日淨額	<u>\$ 4,179</u>

攤銷費用係以直線基礎按下列耐用年數計提：

電腦軟體 1至4年

十七、其他資產

	110年12月31日	109年12月31日
<u>流 動</u>		
其他應收款		
應收營業稅退稅款	\$ 2,284	\$ 766
其他應收款	1,413	1,283
其他應收款－關係人（附註 三三）	<u>328,980</u>	<u>354,492</u>
	<u>\$ 332,677</u>	<u>\$ 356,541</u>

（接次頁）

(承前頁)

	<u>110年12月31日</u>	<u>109年12月31日</u>
其他流動資產		
預付貨款	\$ 25,510	\$ 15,973
預付加工款(附註三三)	604,402	755,056
其他	<u>5,368</u>	<u>4,411</u>
	<u>\$ 635,280</u>	<u>\$ 775,440</u>

十八、借 款

(一) 短期借款

	<u>110年12月31日</u>	<u>109年12月31日</u>
<u>無擔保借款</u>		
營運週轉借款	\$ 508,000	\$ 200,000
應付信用狀借款	<u>804,590</u>	<u>153,260</u>
	<u>\$ 1,312,590</u>	<u>\$ 353,260</u>
利率區間	0.48%~0.75%	0.25%~0.85%

(二) 長期借款

	<u>110年12月31日</u>	<u>109年12月31日</u>
<u>無擔保借款</u>		
銀行借款	\$ 117,000	\$ 117,000
減：列為1年內到期部分	<u>-</u>	<u>-</u>
長期借款	<u>\$ 117,000</u>	<u>\$ 117,000</u>

該長期銀行借款到期日為112年2月21日至114年8月21日，共分六期攤還，每期償還19,500仟元，截至110年及109年12月31日止，有效年利率分別為0.7566%及0.7567%。

十九、應付公司債

	<u>110年12月31日</u>	<u>109年12月31日</u>
國內無擔保公司債	\$ 1,483,103	\$ 1,462,934
減：列為1年內到期部分	<u>(1,483,103)</u>	<u>-</u>
	<u>\$ -</u>	<u>\$ 1,462,934</u>

本公司於108年10月在台灣發行15仟單位、3年期、利率為0%之新台幣計價無擔保可轉換公司債，本金金額共計1,500,000仟元。

償還或轉換辦法如下：

- (一) 本公司得於發行屆滿三個月之翌日起至發行屆滿前四十日止 (109.1.30~111.9.19)，於符合特定條件時，按約定價格向公司債持有人要求贖回公司債。
- (二) 債券持有人於公司債發行日滿三個月之翌日起至到期日止 (109.1.30~111.10.29)，有權以每股 149.10 元轉換為本公司之普通股，若屆時未轉換，將於到期日以約定價格贖回。
- (三) 本公司於本債券到期時依債券面額以現金一次償還。

此可轉換公司債負債組成部分原始認列之有效利率為 1.37%。

發行價款 (減除交易成本 5,478 仟元)	\$ 1,509,522
轉換權價值 (減除分攤至權益之交易成本 204 仟元)	(70,446)
贖回權價值	<u>450</u>
發行日負債組成部分 (減除分攤至負債之交易成本 5,274 仟元)	1,439,526
以有效利率 1.37% 計算之利息	<u>3,460</u>
108 年 12 月 31 日負債組成部分	1,442,986
以有效利率 1.37% 計算之利息	<u>19,948</u>
109 年 12 月 31 日負債組成部分	1,462,934
以有效利率 1.37% 計算之利息	<u>20,169</u>
110 年 12 月 31 日負債組成部分	<u>\$ 1,483,103</u>

二十、應付票據及應付帳款

	110年12月31日	109年12月31日
<u>應付票據</u>		
因營業而發生		
非關係人	<u>\$ 7,402</u>	<u>\$ 6,890</u>
<u>應付帳款</u>		
因營業而發生		
非關係人	\$ 357,189	\$ 250,915
關係人 (附註三三)	<u>415,100</u>	<u>169,680</u>
	<u>\$ 772,289</u>	<u>\$ 420,595</u>

本公司對供應商之交易條件為月結 30~90 天。

二一、其他負債

	110年12月31日	109年12月31日
<u>流 動</u>		
其他應付款		
應付薪資及獎金	\$ 42,577	\$ 26,914
應付員工及董事酬勞	18,441	23,281
應付代採購	47,574	37,344
其 他	48,615	37,963
	<u>\$ 157,207</u>	<u>\$ 125,502</u>

二二、退職後福利計畫

(一) 確定提撥計畫

本公司所適用「勞工退休金條例」之退休金制度，係屬政府管理之確定提撥退休計畫，依員工每月薪資 6% 提撥退休金至勞工保險局之個人專戶。

(二) 確定福利計畫

本公司依我國「勞動基準法」辦理之退休金制度係屬政府管理之確定福利退休計畫。員工退休金之支付，係根據服務年資及核准退休日前 6 個月平均工資計算。本公司按員工每月薪資總額 2% 提撥退休金，交由勞工退休準備金監督委員會以該委員會名義存入台灣銀行之專戶，年度終了前，若估算專戶餘額不足給付次一年度內預估達到退休條件之勞工，次年度 3 月底前將一次提撥其差額。該專戶係委託勞動部勞動基金運用局管理，本公司並無影響投資管理策略之權利。

列入資產負債表之確定福利計畫金額列示如下：

	110年12月31日	109年12月31日
確定福利義務現值	\$ 25,772	\$ 24,983
計畫資產公允價值	(29,966)	(27,217)
淨確定福利資產	<u>(\$ 4,194)</u>	<u>(\$ 2,234)</u>

淨確定福利（資產）負債變動如下：

	確 定 福 利 義 務 現 值	計 畫 資 產 公 允 價 值	淨 確 定 福 利 負 債
110年1月1日餘額	\$ 24,983	(\$ 27,217)	(\$ 2,234)
服務成本			
當期服務成本	157	-	157
利息費用（收入）	94	(108)	(14)
認列於損（益）	251	(108)	143
再衡量數			
計畫資產報酬（除包含於 淨利息之金額外）	-	(408)	(408)
精算損失—人口統計假設 變動	289	-	289
精算損失—財務假設變動	(435)	-	(435)
精算利益—經驗調整	1,237	-	1,237
認列於其他綜合損（益）	1,091	(408)	683
雇主提撥	-	(2,786)	(2,786)
福利支付	(553)	553	-
110年12月31日餘額	\$ 25,772	(\$ 29,966)	(\$ 4,194)
109年1月1日餘額	\$ 33,481	(\$ 28,430)	\$ 5,051
服務成本			
當期服務成本	276	-	276
利息費用（收入）	209	(187)	22
認列於損（益）	485	(187)	298
再衡量數			
計畫資產報酬（除包含於 淨利息之金額外）	-	(908)	(908)
精算損失—人口統計假設 變動	26	-	26
精算損失—財務假設變動	467	-	467
精算利益—經驗調整	(4,205)	-	(4,205)
認列於其他綜合損（益）	(3,712)	(908)	(4,620)
雇主提撥	-	(2,963)	(2,963)
福利支付	(5,271)	5,271	-
109年12月31日餘額	\$ 24,983	(\$ 27,217)	(\$ 2,234)

確定福利計畫認列於損益之金額依功能別彙總如下：

	110年度	109年度
推銷費用	\$ 36	\$ 75
管理費用	71	148
研發費用	36	75
合 計	\$ 143	\$ 298

本公司因「勞動基準法」之退休金制度暴露於下列風險：

1. 投資風險：勞動部勞動基金運用局透過自行運用及委託經營方式，將勞工退休基金分別投資於國內（外）權益證券與債務證券及銀行存款等標的，惟本公司之計畫資產得分配金額係以不低於當地銀行2年定期存款利率計算而得之收益。
2. 利率風險：公司債之利率下降將使確定福利義務現值增加，惟計畫資產之債務投資報酬亦會隨之增加，兩者對淨確定福利負債之影響具有部分抵銷之效果。
3. 薪資風險：確定福利義務現值之計算係參考計畫成員之未來薪資。因此計畫成員薪資之增加將使確定福利義務現值增加。

本公司確定福利義務現值係由合格精算師進行精算，衡量日之重大假設如下：

	110年12月31日	109年12月31日
折現率	0.625%	0.375%
薪資預期增加率	2.000%	2.000%

若重大精算假設分別發生合理可能之變動，在所有其他假設維持不變之情況下，將使確定福利義務現值增加（減少）之金額如下：

	110年12月31日	109年12月31日
折現率		
增加 0.25%	(\$ 423)	(\$ 467)
減少 0.25%	\$ 438	\$ 484
薪資預期增加率		
增加 0.25%	\$ 425	\$ 468
減少 0.25%	(\$ 413)	(\$ 454)

由於精算假設可能彼此相關，僅單一假設變動之可能性不大，故上述敏感度分析可能無法反映確定福利義務現值實際變動情形。

	110年12月31日	109年12月31日
預期1年內提撥金額	\$ 2,885	\$ 2,875
確定福利義務平均到期期間	6.6年	7.4年

二三、權益

(一) 股本

普通股

	<u>110年12月31日</u>	<u>109年12月31日</u>
額定股數(仟股)	<u>150,000</u>	<u>150,000</u>
額定股本	<u>\$ 1,500,000</u>	<u>\$ 1,500,000</u>
已發行且已收足股款之股數 (仟股)	<u>103,375</u>	<u>103,375</u>
已發行股本	<u>\$ 1,033,753</u>	<u>\$ 1,033,753</u>

已發行之普通股每股面額為 10 元，每股享有一表決權及收取股利之權利。

(二) 資本公積

	<u>110年12月31日</u>	<u>109年12月31日</u>
<u>得用以彌補虧損、發放現金或撥充股本(1)</u>		
股票發行溢價	\$ 2,868,317	\$ 2,868,317
<u>僅得用以彌補虧損(2)</u>		
認列對子公司所有權權益變動數	13,155	557
<u>不得作為任何用途</u>		
認股權	<u>70,446</u>	<u>70,446</u>
	<u>\$ 2,951,918</u>	<u>\$ 2,939,320</u>

1. 此類資本公積得用以彌補虧損，亦得於公司無虧損時，用以發放現金或撥充股本，惟撥充股本時每年以實收股本之一定比率為限。
2. 此類資本公積係本公司未實際取得或處分子公司股權時，因子公司權益變動認列之權益交易影響數，或本公司採權益法認列子公司資本公積之調整數。

(三) 保留盈餘及股利政策

依本公司章程之盈餘分派政策規定，年度決算如有盈餘，應先依法完納稅捐，彌補累積虧損，再提 10% 為法定盈餘公積，其餘再依法令規定提列或迴轉特別盈餘公積；如尚有餘額，併同累積未分

配盈餘，由董事會擬具盈餘分配議案，提請股東會決議分派股東股息紅利。修正後之章程之員工及董事酬勞分派政策，參閱附註二五之(七)員工酬勞及董事酬勞。

另依據本公司章程規定，股利政策係配合目前及未來之發展計畫、考量投資環境、資金需求及國內外競爭狀況，並兼顧股東利益等因素，每年就可供分配盈餘提撥不低於 40% 分配股東股息紅利，惟累積可供分配盈餘低於實收股本 5% 時，得不予分配；分配股東股息紅利時，得以現金或股票方式為之，其中現金股利不低於股利總額之 20%，惟此項盈餘分派種類及比率得視當年度實際獲利及資金狀況，經股東會決議調整之。

法定盈餘公積應提撥至其餘額達公司實收股本總額時為止。法定盈餘公積得用以彌補虧損。公司無虧損時，法定盈餘公積超過實收股本總額 25% 之部分除得撥充股本外，尚得以現金分配。

本公司於 110 年 8 月 11 日及 109 年 6 月 18 日舉行股東常會，分別決議通過 109 及 108 年度盈餘分配案如下：

	109年度	108年度
法定盈餘公積	<u>\$ 53,560</u>	<u>\$ 100,496</u>
特別盈餘公積	<u>\$ 58,513</u>	<u>\$ 126,931</u>
現金股利	<u>\$ 330,801</u>	<u>\$ 775,315</u>
每股現金股利(元)	\$ 3.20	\$ 7.50

本公司 111 年 3 月 8 日董事會擬議 110 年度盈餘分配案如下：

	盈餘分配案
法定盈餘公積	<u>\$ 61,374</u>
特別盈餘公積	<u>\$ 60,829</u>
現金股利	<u>\$ 434,176</u>
每股現金股利(元)	\$ 4.20

有關 110 年度之盈餘分配案尚待預計於 111 年 6 月 15 日召開之股東常會決議。

二四、收 入

	<u>110年度</u>	<u>109年度</u>
客戶合約收入		
商品銷貨收入	<u>\$ 7,206,565</u>	<u>\$ 7,854,318</u>

(一) 客戶合約之說明

商品銷貨收入

商品銷貨收入來自成衣加工、製造及買賣。本公司係於客戶對商品已有訂定價格與使用之權利且負有再銷售之主要責任，並承擔商品陳舊過時風險之時點認列收入及應收帳款。

收入明細參照 110 年度合併財報附註四一。

(二) 合約餘額

	<u>110年12月31日</u>	<u>109年12月31日</u>
應收款項（附註十一）	<u>\$ 1,244,377</u>	<u>\$ 428,033</u>
合約負債—流動		
商品銷貨	<u>\$ 129,917</u>	<u>\$ 299,639</u>

二五、繼續營業單位淨利

(一) 利息收入

	<u>110年度</u>	<u>109年度</u>
銀行存款	\$ 121	\$ 1,081
按攤銷後成本衡量之金融		
資產	6,631	9,370
資金貸與（附註三三）	<u>1,634</u>	<u>888</u>
	<u>\$ 8,386</u>	<u>\$ 11,339</u>

(二) 其他收入

	<u>110年度</u>	<u>109年度</u>
股利收入	\$ 3,129	\$ 9,652
技術服務收入（附註三三）	148,278	136,623
政府補助收入（附註二八）	3,000	8,151
廉價購買利益	122,432	-
其 他	<u>1,618</u>	<u>1,819</u>
	<u>\$ 278,457</u>	<u>\$ 156,245</u>

(三) 其他利益及 (損失)

	110年度	109年度
金融資產及金融負債損失		
強制透過損益按公允		
價值衡量之金融資產	(\$ 2,433)	(\$ 6,526)
處分不動產、廠房及設備損失	(506)	-
淨外幣兌換 (損) 益	<u>16,527</u>	<u>(50,605)</u>
	<u>\$ 13,588</u>	<u>(\$ 57,131)</u>

(四) 財務成本

	110年度	109年度
銀行借款利息	(\$ 11,979)	(\$ 12,415)
可轉換公司債利息	<u>(20,169)</u>	<u>(19,948)</u>
	<u>(\$ 32,148)</u>	<u>(\$ 32,363)</u>

(五) 折舊及攤銷

	110年度	109年度
折舊費用依功能別彙總		
營業費用	<u>\$ 6,279</u>	<u>\$ 5,915</u>
攤銷費用依功能別彙總		
營業費用	<u>\$ 3,790</u>	<u>\$ 3,845</u>

(六) 員工福利費用

	110年度	109年度
短期員工福利	\$ 214,692	\$ 216,039
退職後福利 (附註二二)		
確定提撥計畫	8,601	8,961
確定福利計畫	<u>143</u>	<u>298</u>
員工福利費用合計	<u>\$ 223,436</u>	<u>\$ 225,298</u>
依功能別彙總		
營業費用	<u>\$ 223,436</u>	<u>\$ 225,298</u>

(七) 員工酬勞及董事酬勞

本公司依章程規定係以當年度稅前利益扣除分配員工酬勞及董事酬勞前之利益分別以不低於 1% 但不高於 8% 提撥員工酬勞及不高於 2% 提撥董事酬勞。110 及 109 年度員工酬勞及董事酬勞分別於 111 年 3 月 8 日及 110 年 3 月 25 日經董事會決議如下：

估列比例

	110年度	109年度
員工酬勞	1.06%	1.12%
董事酬勞	0.56%	0.76%

金額

	110年度	109年度
員工酬勞	\$ 7,792	\$ 6,533
董事酬勞	\$ 4,116	\$ 4,389

年度個體財務報告通過發布日後若金額仍有變動，則依會計估計變動處理，於次一年度調整入帳。

109 及 108 年度員工酬勞及董監事酬勞之實際配發金額與 109 及 108 年度個體財務報告認列金額並無差異。

有關本公司董事會決議之員工酬勞及董事酬勞資訊，請至台灣證券交易所「公開資訊觀測站」查詢。

(八) 外幣兌換（損）益

	110年度	109年度
外幣兌換利益總額	\$ 21,353	\$ 21,453
外幣兌換（損失）總額	(4,826)	(72,058)
淨（損）益	\$ 16,527	(\$ 50,605)

二六、所得稅

(一) 認列於損益之所得稅

所得稅費用之主要組成項目如下：

	110年度	109年度
當期所得稅		
本年度產生者	\$ 82,250	\$ 37,828
未分配盈餘加徵	4,573	111
以前年度之調整	4,000	(4,959)
	<u>90,823</u>	<u>32,980</u>
遞延所得稅		
本年度產生者	2,904	(7,387)
以前年度之調整	-	7,509
	<u>2,904</u>	<u>(122)</u>
認列於損益之所得稅費用	\$ 93,727	\$ 32,858

會計所得與所得稅費用之調節如下：

	110年度	109年度
繼續營業單位稅前淨利	<u>\$ 724,229</u>	<u>\$ 570,154</u>
稅前淨利按法定稅率計算之		
所得稅	\$ 144,846	\$ 114,031
未分配盈餘加徵	4,573	111
稅上不可減除之費損	4,657	4,443
免稅所得	(16,696)	(31,154)
以前年度之當期所得稅費用		
於本年度調整	4,000	2,550
未認列遞延所得稅負債	(47,653)	(57,123)
認列於損益之所得稅費用	<u>\$ 93,727</u>	<u>\$ 32,858</u>

(二) 認列於其他綜合損益之所得稅

	110年度	109年度
<u>遞延所得稅</u>		
當年度產生		
— 國外營運機構換算	(\$ 14,555)	(\$ 11,633)
— 確定福利計畫再衡量數	(137)	924
認列於其他綜合損益之所得稅	<u>(\$ 14,692)</u>	<u>(\$ 10,709)</u>

(三) 本期所得稅資產與負債

	110年12月31日	109年12月31日
本期所得稅負債		
應付所得稅	<u>\$ 95,968</u>	<u>\$ 79,580</u>

(四) 遞延所得稅資產與負債

遞延所得稅資產及（負債）變動如下：

110 年度

遞延所得稅資產	年初餘額	認列於損益	認列於 其他綜合損益	年底餘額
暫時性差異				
存貨跌價損失	\$ 39,233	\$ 4,234	\$ -	\$ 43,467
國外營運機構兌換差額	95,921	-	14,555	110,476
備抵呆帳	152	(152)	-	-
未休假獎金	93	141	-	234
透過損益按公允價值衡 量之金融資產	90	-	-	90
	<u>\$ 135,489</u>	<u>\$ 4,223</u>	<u>\$ 14,555</u>	<u>\$ 154,267</u>

遞延所得稅負債	年初餘額	認列於損益	認列於	
			其他綜合損益	年底餘額
暫時性差異				
未實現兌換利益	(\$ 4,290)	\$ 20	\$ -	(\$ 4,270)
確定福利退休計畫	(447)	(529)	137	(839)
透過損益按公允價值衡				
量之金融資產	(2,572)	2,572	-	-
子公司之未分配盈餘	(255,593)	15,296	-	(240,297)
廉價購買利益	-	(24,486)	-	(24,486)
	<u>(\$ 262,902)</u>	<u>(\$ 7,127)</u>	<u>\$ 137</u>	<u>(\$ 269,892)</u>

109 年度

遞延所得稅資產	年初餘額	認列於損益	認列於	
			其他綜合損益	年底餘額
暫時性差異				
存貨跌價損失	\$ 29,750	\$ 9,483	\$ -	\$ 39,233
國外營運機構兌換差額	84,288	-	11,633	95,921
備抵呆帳	-	152	-	152
確定福利退休計畫	1,011	(475)	(536)	-
未休假獎金	101	(8)	-	93
透過損益按公允價值衡				
量之金融資產	60	30	-	90
	<u>\$ 115,210</u>	<u>\$ 9,182</u>	<u>\$ 11,097</u>	<u>\$ 135,489</u>

遞延所得稅負債	年初餘額	認列於損益	認列於	
			其他綜合損益	年底餘額
暫時性差異				
未實現兌換利益	(\$ 984)	(\$ 3,306)	\$ -	(\$ 4,290)
確定福利退休計畫	-	(59)	(388)	(447)
透過損益按公允價值衡				
量之金融資產	(4,006)	1,434	-	(2,572)
子公司之未分配盈餘	(248,464)	(7,129)	-	(255,593)
	<u>(\$ 253,454)</u>	<u>(\$ 9,060)</u>	<u>(\$ 388)</u>	<u>(\$ 262,902)</u>

(五) 與投資相關且未認列遞延所得稅負債之暫時性差異彙總金額

截至 110 年及 109 年 12 月 31 日止，與投資子公司有關且未認列為遞延所得稅負債之應課稅暫時性差異分別為 989,512 仟元及 751,249 仟元。

(六) 所得稅核定情形

本公司之營利事業所得稅申報案件，業經稅捐稽徵機關核定至 108 年度。

二七、每股盈餘

單位：每股元

	110年度	109年度
基本每股盈餘	<u>\$ 6.10</u>	<u>\$ 5.20</u>
稀釋每股盈餘	<u>\$ 5.70</u>	<u>\$ 4.91</u>

用以計算每股盈餘之盈餘及普通股加權平均股數如下：

本年度淨利

	110年度	109年度
用以計算基本每股盈餘之淨利	<u>\$ 630,502</u>	<u>\$ 537,296</u>
具稀釋作用潛在普通股之影響：		
可轉換公司債稅後利息	<u>16,135</u>	<u>15,959</u>
用以計算稀釋每股盈餘之淨利	<u>\$ 646,637</u>	<u>\$ 553,255</u>

股 數

單位：仟股

	110年度	109年度
用以計算基本每股盈餘之普通 股加權平均股數	<u>103,375</u>	<u>103,375</u>
具稀釋作用潛在普通股之影響：		
員工酬勞	<u>72</u>	<u>77</u>
轉換公司債	<u>10,060</u>	<u>9,202</u>
用以計算稀釋每股盈餘之普通 股加權平均股數	<u>113,507</u>	<u>112,654</u>

若本公司得選擇以股票或現金發放員工酬勞，則計算稀釋每股盈餘時，假設員工酬勞將採發放股票方式，並於該潛在普通股具有稀釋作用時計入加權平均流通在外股數，以計算稀釋每股盈餘。於次年度決議員工酬勞發放股數前計算稀釋每股盈餘時，亦繼續考量該等潛在普通股之稀釋作用。

二八、政府補助

本公司於 109 年 12 月取得經濟部研發固本專案計畫補助，本公司於 110 年度認列其他收入 3,000 仟元。

本公司於 107 年 8 月開始取得經濟部智慧戶外服飾整合技術研發計畫補助，本公司於 109 年度認列其他收入 8,151 仟元。

二九、企業合併

收購子公司

	<u>主要營運活動</u>	<u>收購基準日</u>	<u>具表決權之 所有權權益/ 收購比例(%)</u>	<u>移轉對價</u>
Sidney Apparels LLC	成衣製造	110年10月15日	100.00	\$ <u> -</u>

本公司收購 Sidney Apparels LLC 係為擴充本公司成衣製造之營運。取得 Sidney Apparels LLC 之說明，請參閱本公司 110 年度合併財務報告附註三一。

三十、非現金交易

除已於其他附註揭露外，本公司於 110 及 109 年度進行下列非現金交易之投資活動：

	<u>110年度</u>	<u>109年度</u>
取得採用權益法之投資	\$ -	\$ 420,934
年初應付投資款	420,934	-
年底應付投資款	<u>-</u>	<u>(420,934)</u>
支付現金	<u>\$ 420,934</u>	<u>\$ -</u>
處分採用權益法之投資	\$ 13,160	\$ 176,339
年初應收減資股款	176,339	-
年底應收減資股款	<u>-</u>	<u>(176,339)</u>
收取現金	<u>\$ 189,499</u>	<u>\$ -</u>

三一、資本風險管理

本公司進行資本管理以確保能夠於繼續經營之前提下，藉由將債務及權益餘額最適化，以使股東報酬極大化。

本公司資本結構係由本公司之淨債務（即借款減除現金及約當現金）及權益（即股本、資本公積、保留盈餘及其他權益項目）組成。

本公司不須遵守其他外部資本規定。

三二、金融工具

(一) 公允價值資訊－非按公允價值衡量之金融工具

本公司管理階層認為非按公允價值衡量之金融資產及負債之帳面金額趨近公允價值。

(二) 公允價值資訊－以重複性基礎按公允價值衡量之金融工具

1. 公允價值層級

110年12月31日

	第 1 等級	第 2 等級	第 3 等級	合 計
<u>透過損益按公允價值衡</u>				
<u>量之金融資產－流動</u>				
國內上市(櫃)股票	\$ 50,655	\$ -	\$ -	\$ 50,655
國內公司債	<u>11,190</u>	<u>-</u>	<u>-</u>	<u>11,190</u>
	<u>\$ 61,845</u>	<u>\$ -</u>	<u>\$ -</u>	<u>\$ 61,845</u>
<u>透過其他綜合損益按公</u>				
<u>允價值衡量之金融資</u>				
<u>產－非流動</u>				
權益工具投資				
國內上市(櫃)及興				
櫃股票	\$ 80,755	\$ -	\$ -	\$ 80,755
國內未上市(櫃)				
股票	<u>-</u>	<u>-</u>	<u>6,492</u>	<u>6,492</u>
	<u>\$ 80,755</u>	<u>\$ -</u>	<u>\$ 6,492</u>	<u>\$ 87,247</u>

109年12月31日

	第 1 等級	第 2 等級	第 3 等級	合 計
<u>透過損益按公允價值衡</u>				
<u>量之金融資產－非流動</u>				
國外未上市(櫃)股票	<u>\$ -</u>	<u>\$ -</u>	<u>\$ 61,887</u>	<u>\$ 61,887</u>
<u>透過其他綜合損益按公允</u>				
<u>價值衡量之金融資產－</u>				
<u>非流動</u>				
權益工具投資				
國內上市(櫃)及興				
櫃股票	\$ 166,627	\$ -	\$ -	\$ 166,627
國內未上市(櫃)股票	<u>-</u>	<u>-</u>	<u>9,621</u>	<u>9,621</u>
	<u>\$ 166,627</u>	<u>\$ -</u>	<u>\$ 9,621</u>	<u>\$ 176,248</u>

110及109年度無第1等級與第2等級公允價值衡量間移轉之情形。

2. 金融工具以第3等級公允價值衡量之調節

110 年度

金 融 資 產	透過其他綜合 損益按公允 價值衡量之 金融資產		合 計
	透過損益按公 允價值衡量 權益工具	權益工具	
年初餘額	\$ 61,887	\$ 9,621	\$ 71,508
認列於損益（帳列其他 利益及損失）	(11,198)	-	(11,198)
認列於其他綜合損益 （透過其他綜合損益 按公允價值衡量之金 融資產未實現損益）	-	(3,129)	(3,129)
處 分	(50,689)	-	(50,689)
年底餘額	\$ -	\$ 6,492	\$ 6,492
當年度未實現損益	\$ -	(\$ 3,129)	(\$ 3,129)

109 年度

金 融 資 產	透過其他綜合 損益按公允 價值衡量之 金融資產		合 計
	透過損益按公 允價值衡量 權益工具	權益工具	
年初餘額	\$ 69,056	\$ 10,517	\$ 79,573
認列於損益（帳列其他 利益及損失）	(7,169)	-	(7,169)
認列於其他綜合損益 （透過其他綜合損益 按公允價值衡量之金 融資產未實現損益）	-	(896)	(896)
年底餘額	\$ 61,887	\$ 9,621	\$ 71,508
當年度未實現損益	\$ -	(\$ 896)	(\$ 896)

3. 第3等級公允價值衡量之評價技術及輸入值

國內未上市（櫃）股票及國外未上市股票係採用市場法估
算公允價值，其判定係參考產業類別、同類型公司評價及公司
營運情形。

(三) 金融工具之種類

	110年12月31日	109年12月31日
<u>金融資產</u>		
透過損益按公允價值衡量		
強制透過損益按公允價值衡量	\$ 61,845	\$ 61,887
按攤銷後成本衡量之金融資產 (註1)	2,617,343	2,267,495
透過其他綜合損益按公允價值衡量之金融資產		
權益工具投資	87,247	176,248
<u>金融負債</u>		
以攤銷後成本衡量之金融負債 (註2)	4,613,750	3,646,161

註1：餘額係包含現金及約當現金、應收款項、其他應收款及原始到期日超過3個月之定期存款等按攤銷後成本衡量之金融資產。

註2：餘額係包含借款、應付票據、應付帳款、其他應付款、合約負債、應付公司債、長期借款及存入保證金等按攤銷後成本衡量之金融負債。

(四) 財務風險管理目的與政策

本公司主要金融工具包括權益及債務工具投資、應收帳款、應付帳款、應付公司債及借款。本公司之財務管理部門係為各業務單位提供服務，統籌協調進入國內與國際金融市場操作，藉由依照風險程度與廣度分析暴險之內部風險報告監督及管理本公司營運有關之財務風險。該等風險包括市場風險（包含匯率風險及利率風險）、信用風險及流動性風險。

1. 市場風險

本公司之營運活動使本公司承擔之主要財務風險為外幣匯率變動風險（參閱下述(1)）以及利率變動風險（參閱下述(2)）。

(1) 匯率風險

本公司從事外幣計價之銷貨與進貨交易，因而使本公司產生匯率變動暴險。

本公司於資產負債表日非功能性貨幣計價之貨幣性資產與貨幣性負債帳面金額，參閱附註三七。

敏感度分析

本公司主要受到美元匯率波動之影響。

下表詳細說明當新台幣對美元之匯率增加及減少 1% 時，本公司之敏感度分析。1% 係為本公司內部向主要管理階層報告匯率風險時所使用之敏感度比率，亦代表管理階層對外幣匯率之合理可能變動範圍之評估。下表之正數係表示當新台幣相對於美元升值 1% 時，將使稅前淨利減少之金額；當新台幣相對於美元貶值 1% 時，其對稅前淨利之影響將為同金額之正數。

損 益	110年度 (\$ 4,807)	109年度 (\$ 1,799)
-----	---------------------	---------------------

(2) 利率風險

因本公司同時以固定及浮動利率借入資金及持有存款，因而產生利率暴險。本公司藉由維持一適當之固定及浮動利率組合來管理利率風險。

本公司於資產負債表日受利率暴險之金融資產及金融負債帳面金額如下：

	110年12月31日	109年12月31日
具現金流量利率風險		
— 金融資產	\$ 121,962	\$ 151,418
— 金融負債	1,429,590	470,260

敏感度分析

下列敏感度分析係依非衍生工具於資產負債表日之利率暴險而決定。

本公司以增加或減少 0.1% 作為向主要管理階層報導利率變動之合理風險評估。倘其他條件維持不變，且未考慮利息資本化之因素外，利率上升 0.1%，對本公司 110 及 109 年度之稅前淨利將分別減少 1,308 仟元及 319 仟元。

(3) 其他價格風險

本公司因權益證券投資而產生權益價格暴險。該權益投資非持有供交易而係屬策略性投資，本公司並未積極交易該等投資。此外，本公司指派特定團隊監督價格風險並評估何時須增加被避風險之避險部位。

敏感度分析

下列敏感度分析係依資產負債表日之權益價格暴險進行。

若權益價格上漲 1%，110 及 109 年度稅前損益將因透過損益按公允價值衡量金融資產之公允價值上升而分別增加 507 仟元及 619 仟元。110 及 109 年度稅前其他綜合損益將因透過其他綜合損益按公允價值衡量金融資產之公允價值上升而分別增加 872 仟元及 1,762 仟元。

2. 信用風險

信用風險係指交易對方拖欠合約義務而造成本公司財務損失之風險。截至資產負債表日，本公司可能因交易對方未履行義務及本公司提供財務保證造成財務損失之最大信用風險暴險主要係來自於個體資產負債表所認列之金融資產帳面金額。

本公司採行之政策係僅與信譽卓著之對象進行交易，並於必要情形下取得足額之擔保以減輕因拖欠所產生財務損失之風險。本公司持續監督信用暴險以及交易對方之信用評等，為減輕信用風險，本公司管理階層指派專責團隊負責授信額度之決定、授信核准及其他監控程序以確保逾期應收款項之回收已採取適當行動。此外，本公司於資產負債表日會逐一複核應收款項之可回收金額以確保無法回收之應收款項已提列適當減損損失。據此，本公司管理階層認為本公司之信用風險已顯著減少。

3. 流動性風險

本公司係透過管理及維持足夠部位之現金及約當現金以支應營運並減輕現金流量波動之影響。本公司管理階層監督銀行融資額度使用狀況並確保借款合同條款之遵循。

銀行借款對本公司而言係為一項重要流動性來源。截至 110 年及 109 年 12 月 31 日止，本公司未動用之融資額度，參閱下列(2)融資額度之說明。

(1) 非衍生金融負債之流動性風險表

非衍生金融負債剩餘合約到期分析係依合併公司最早可能被要求還款之日期，按金融負債未折現現金流量編製。

110 年 12 月 31 日

	1 ~ 3 個月	3 個月 ~ 1 年	1 年 以 上	合 計
<u>非衍生金融負債</u>				
短期借款	\$ 114,120	\$ 1,198,470	\$ -	\$ 1,312,590
應付公司債	-	1,483,103	-	1,483,103
長期借款	-	-	117,000	117,000
	<u>\$ 114,120</u>	<u>\$ 2,681,573</u>	<u>\$ 117,000</u>	<u>\$ 2,912,693</u>

109 年 12 月 31 日

	1 ~ 3 個月	3 個月 ~ 1 年	1 年 以 上	合 計
<u>非衍生金融負債</u>				
短期借款	\$ 206,498	\$ 146,762	\$ -	\$ 353,260
應付公司債	-	-	1,462,934	1,462,934
長期借款	-	-	117,000	117,000
	<u>\$ 206,498</u>	<u>\$ 146,762</u>	<u>\$ 1,579,934</u>	<u>\$ 1,933,194</u>

考量本公司之財務狀況後，管理階層認為銀行要求本公司立即清償之可能性不大。

(2) 融資額度

	<u>110年12月31日</u>	<u>109年12月31日</u>
無擔保銀行透支額度 (每年重新檢視)		
— 已動用金額	\$ 1,429,590	\$ 470,260
— 未動用金額	<u>5,489,650</u>	<u>5,642,000</u>
	<u>\$ 6,919,240</u>	<u>\$ 6,112,260</u>

三三、關係人交易

除已於其他附註揭露外，本公司與關係人間之交易如下。

(一) 關係人名稱及其關係

關 係 人 名 稱	與 本 公 司 之 關 係
福懋興業股份有限公司 (集團)	具重大影響之投資者—本公司之法人董事
尚鴻投資股份有限公司	實質關係人—本公司之法人董事
文春投資有限公司	實質關係人
古芝投資有限公司	實質關係人
新香投資有限公司	實質關係人
前江投資股份有限公司	實質關係人
大方投資股份有限公司	實質關係人
Kwang Viet Garment Co., Ltd.	子 公 司
Quang Viet (Long An) Co., Ltd.	子 公 司
嘉興廣越服裝有限公司	子 公 司
Quang Viet (Tien Giang) Co., Ltd.	子 公 司
Q.V.S. Limited	子 公 司
尚弘羽絨股份有限公司	子 公 司
Biancospino S.R.L.	子 公 司
Atlanta Garment Manufacturing Company LLC	子 公 司
金漢實業股份有限公司	子 公 司
Q.V.P. Limited	子 公 司 (109年12月31日起)

(二) 營業收入

帳 列 項 目	關 係 人 類 別 / 名 稱	110年度	109年度
銷貨收入	子 公 司	\$ 168	\$ -

本公司向子公司之銷貨係依內部轉撥計價政策決定。

(三) 加 工 費

關 係 人 類 別 / 名 稱	110年度	109年度
子 公 司		
Kwang Viet Garment Co., Ltd.	\$ 1,350,864	\$ 1,203,679
Quang Viet (Tien Giang) Co., Ltd.	889,096	1,356,213
Quang Viet (Long An) Co., Ltd.	283,625	376,641
	<u>\$ 2,523,585</u>	<u>\$ 2,936,533</u>

子公司向本公司收取之加工費計價係依內部轉撥計價政策決定。

(四) 進貨(含原料及製成品)

關係人類別 / 名稱	110年度	109年度
具重大影響之投資者		
福懋興業股份有限公司 (集團)	\$ 493,510	\$ 597,396
子公司		
嘉興廣越服裝有限公司	521,561	372,088
尚弘羽絨股份有限公司	185,306	286,960
Atlanta Garment Manufacturing Company LLC	849,988	263,232
其他	10,745	-
	<u>\$ 2,061,110</u>	<u>\$ 1,519,676</u>

本公司向法人董事及其子公司之進貨及授信條件與一般廠商比較無重大差異；本公司向子公司之進貨係依內部轉撥計價政策決定。

(五) 應收關係人款項(不含對關係人放款)

帳列項目	關係人類別 / 名稱	110年12月31日	109年12月31日
其他應收款	具重大影響之投資者	\$ -	\$ 769
	子公司		
	嘉興廣越服裝有限公司	18,151	58,822
	Q.V.S Limited	31,417	174,440
	Atlanta Garment Manufacturing Company LLC	100,604	42,756
	其他	479	-
		<u>\$ 150,651</u>	<u>\$ 276,787</u>

流通在外之應收關係人款項未收取保證。110及109年度應收關係人款項並未提列備抵損失。

(六) 應付關係人款項 (不含向關係人借款)

帳列項目	關係人類別 / 名稱	110年12月31日	109年12月31日
應付帳款	具重大影響之投資者		
	福懋興業股份有限公司 (集團)	\$ 106,093	\$ 77,123
	子公司		
	嘉興廣越服裝有限公司	106,375	53,074
	Atlanta Garment Manufacturing Company LLC	156,279	38,112
	其他	<u>46,353</u>	<u>1,371</u>
		<u>\$ 415,100</u>	<u>\$ 169,680</u>
其他應付款	具重大影響之投資者		
	福懋興業股份有限公司 (集團)	\$ 8,146	\$ 24,871
	子公司		
	Quang Viet (Long An) Co., Ltd.	493,289	410,051
	Kwang Viet Garment Co., Ltd.	132,803	-
	Q.V.P. Limited	-	420,934
	其他	<u>-</u>	<u>4,481</u>
		<u>\$ 634,238</u>	<u>\$ 860,337</u>

流通在外之應付關係人款項餘額係未提供擔保。

(七) 預付款項

帳列項目	關係人類別 / 名稱	110年12月31日	109年12月31日
預付加工款	子公司		
	Kwang Viet Garment Co., Ltd.	\$ -	\$ 149,994
	Quang Viet (Tien Giang) Co., Ltd.	<u>604,402</u>	<u>605,062</u>
		<u>\$ 604,402</u>	<u>\$ 755,056</u>

(八) 處分不動產、廠房及設備

關係人類別 / 名稱	處分價款		處分 (損) 益	
	110年度	109年度	110年度	109年度
實質關係人	<u>\$ 286</u>	<u>\$ -</u>	<u>\$ 144</u>	<u>\$ -</u>

(九) 對關係人放款

關係人類別 / 名稱	110年12月31日	109年12月31日
<u>其他應收款</u>		
子公司		
Quang Viet (Long An) Co., Ltd.	\$ 100,797	\$ 46,377
Atlanta Garment Manufacturing Company LLC	<u>77,532</u>	<u>31,328</u>
	<u>\$ 178,329</u>	<u>\$ 77,705</u>
<u>利息收入</u>		
子公司		
Atlanta Garment Manufacturing Company LLC	<u>\$ 1,634</u>	<u>\$ 888</u>

本公司提供長期無擔保放款予子公司，利率係參考本公司借款利率訂定。

其他對關係人放款之相關資訊，請參閱附註三八附表一。

(十) 其他關係人交易

帳列項目	關係人類別 / 名稱	110年度	109年度
其他收入（技術 服務收入）	子公司 嘉興廣越服裝 有限公司	<u>\$ 148,278</u>	<u>\$ 136,623</u>
其他收入（租金 收入）	實質關係人 子公司	\$ 114 <u>23</u>	\$ 114 <u>23</u>
		<u>\$ 137</u>	<u>\$ 137</u>
其他收入（董 事酬勞）	子公司	<u>\$ 509</u>	<u>\$ 600</u>

本公司為子公司提供服裝製造及銷售之指導及服務，技術服務收入係依內部轉撥計價政策決定。

本公司之法人董事、實質關係人及子公司向本公司承租辦公室，該租賃交易係依雙方議定租金。

本公司於110及109年度收取子公司之現金股利分別為169,274仟元及119,731仟元。

(十一) 主要管理階層薪酬

	110年度	109年度
短期員工福利	\$ 28,798	\$ 30,778
退職後福利	<u>1,057</u>	<u>1,157</u>
	<u>\$ 29,855</u>	<u>\$ 31,935</u>

董事及其他主要管理階層之薪酬係由薪酬委員會依照個人績效及市場趨勢決定。

三四、質抵押之資產

本公司下列資產業經提供為向供應商申請採購額度之用途：

	110年12月31日	109年12月31日
質押定期存款（帳列按攤銷後成本 衡量之金融資產－流動）	<u>\$ 7,000</u>	<u>\$ 7,000</u>

三五、重大或有負債及未認列之合約承諾

除已於其他附註所述者外，本公司於資產負債表日之重大承諾事項及或有事項如下：

- (一) 截至 110 年 12 月 31 日止，本公司因購買原料已開立未使用之信用狀金額為 303,176 仟元。
- (二) 截至 110 年 12 月 31 日止，本公司因借款而開立之保證票據為 7,049,096 仟元，作為借款到期償還之承諾。

三六、其他事項

隨國際新型冠狀病毒肺炎疫情趨緩，疫苗覆蓋率提升及各國政府陸續鬆綁防疫政策，本公司預期營運將逐漸恢復正常。

三七、具重大影響之外幣資產及負債資訊

以下資訊係按本公司功能性貨幣以外之外幣彙總表達，所揭露之匯率係指該等外幣換算至功能性貨幣之匯率。具重大影響之外幣資產及負債如下：

單位：各外幣仟元／新台幣仟元

110年12月31日

外幣資產	外幣	匯率	帳面金額
<u>貨幣性項目</u>			
美元	\$ 62,375	27.680 (美元：新台幣)	\$ 1,726,542
<u>非貨幣性項目</u>			
採權益法之子公司、 關聯企業及合資			
越盾	1,245,930,734	0.0012 (越盾：新台幣)	1,518,398
美元	118,084	27.680 (美元：新台幣)	3,268,579
羅馬尼亞列伊	31,632	6.328 (羅馬尼亞列伊：新台幣)	200,176
約旦第納爾幣	8,867	39.096 (約旦第納爾幣：新台幣)	346,439
<u>外幣負債</u>			
<u>貨幣性項目</u>			
美元	79,741	27.680 (美元：新台幣)	2,207,220

109年12月31日

外幣資產	外幣	匯率	帳面金額
<u>貨幣性項目</u>			
美元	\$ 28,940	28.480 (美元：新台幣)	\$ 824,223
<u>非貨幣性項目</u>			
採權益法之子公司、 關聯企業及合資			
越盾	1,367,898,750	0.0012 (越盾：新台幣)	1,686,848
美元	106,123	28.480 (美元：新台幣)	3,022,391
羅馬尼亞列伊	33,510	7.193 (羅馬尼亞列伊：新台幣)	241,042
約旦第納爾幣	3,526	40.23 (約旦第納爾幣：新台幣)	141,825
<u>外幣負債</u>			
<u>貨幣性項目</u>			
美元	35,258	28.480 (美元：新台幣)	1,004,149

本公司於110及109年度外幣兌換(損)益(已實現及未實現)分別為16,527仟元及(50,605)仟元，由於外幣交易繁多，故無法按各重大影響之外幣分別揭露兌換損益

三八、附註揭露事項

(一) 重大交易事項

1. 資金貸與他人：(附表一)。
2. 為他人背書保證：(無)。
3. 期末持有有價證券情形（不包含投資子公司、關聯企業及合資權益部分）：(附表二)。
4. 累積買進或賣出同一有價證券之金額達新臺幣 3 億元或實收資本額 20% 以上：無。
5. 取得不動產之金額達新臺幣 3 億元或實收資本額 20% 以上：無。
6. 處分不動產之金額達新臺幣 3 億元或實收資本額 20% 以上：無。
7. 與關係人進、銷貨之金額達新臺幣 1 億元或實收資本額 20% 以上：(附表三)。
8. 應收關係人款項達新臺幣 1 億元或實收資本額 20% 以上：(附表四)。
9. 從事衍生性商品交易：(無)。

(二) 轉投資事業相關資訊：(附表五)。

(三) 大陸投資資訊

1. 大陸被投資公司名稱、主要營業項目、實收資本額、投資方式、資金匯出入情形、持股比例、投資損益、期末投資帳面金額、已匯回投資損益及赴大陸地區投資限額：(附表六)。
2. 與大陸被投資公司直接或間接經由第三地區所發生下列之重大交易事項，及其價格、付款條件、未實現損益：(附表七)。
 - (1) 進貨金額及百分比與相關應付款項之期末餘額及百分比。
 - (2) 銷貨金額及百分比與相關應收款項之期末餘額及百分比。
 - (3) 財產交易金額及其所產生之損益數額。
 - (4) 票據背書保證或提供擔保品之期末餘額及其目的。
 - (5) 資金融通之最高餘額、期末餘額、利率區間及當期利息總額。
 - (6) 其他對當期損益或財務狀況有重大影響之交易事項，如勞務之提供或收受等。

(四) 主要股東資訊：股權比例達 5% 以上股東名稱、持股數額及比例。(附表八)

三九、部門財務資訊

本公司已於 110 年度合併財務報告中依規定揭露部門財務資訊。

廣越企業股份有限公司

資金貸與他人

民國 110 年 1 月 1 日至 12 月 31 日

附表一

單位：除另與註明者外，為新台幣仟元

編號 (註 1)	貸出資金之公司	貸與對象	往來項目	是否為 關係人	本期最高餘額 (外幣為仟元)	期末餘額 (外幣為仟元)	實際動支金額 (外幣為仟元)	利率區間	資金貸與 性質 (註 2)	業務往來金額	有短期融通資 金必要之原因	提 呆 帳	備 金 額	擔保品		對個別對象 資金貸與限額 (註 3)	資金貸與 總限額 (註 3)	備註
														名稱	價值			
0	廣越企業股份有限公司	Quang Viet (Long An) Co., Ltd.	其他應收款 —關係人	是	\$ 253,940 USD 9,000	\$ 138,400 USD 5,000	\$ 100,797 USD 3,642	-	1	\$ 283,625	業務往來	\$ -	無	-	\$ 283,625	\$ 2,756,380	註 5	
		Atlanta Garment Manufacturing Company LLC	其他應收款 —關係人	是	256,815 USD 9,000	83,040 USD 3,000	77,532 USD 2,801	1.60%	1	849,988	業務往來	-	"	-	849,988	2,756,380	註 6	
		Atlanta Garment Manufacturing Company LLC	其他應收款 —關係人	是	253,365 USD 9,000	249,120 USD 9,000	- -	-	2	-	營運週轉	-	"	-	2,067,285	2,756,380	-	
		Sidney Apparels LLC	其他應收款 —關係人	是	83,040 USD 3,000	83,040 USD 3,000	- -	-	2	-	營運週轉	-	"	-	2,067,285	2,756,380	-	
1	尚弘羽絨股份有限公司	尚弘羽絨沅陽有限公司	其他應收款 —關係人	是	214,979 RMB 49,000	117,221 RMB 27,000	117,221 RMB 27,000	2.50%	1	242,689	業務往來	-	"	-	242,689	225,776	註 7	
2	金漢實業股份有限公司	越南金漢服裝責任有限公司	其他應收款 —關係人	是	99,873 USD 3,500	- -	- -	3.00%	2	-	營運週轉	-	"	-	237,492	316,657	-	
		越南金漢服裝責任有限公司	其他應收款 —關係人	是	85,605 USD 3,000	83,040 USD 3,000	45,672 USD 1,650	3.00%	1	124,665	業務往來	-	"	-	124,665	316,657	註 8	
3	Atlanta Garment Manufacturing Company LLC	W&D Apparel (Jordan) Corp.	其他應收款 —關係人	是	12,841 USD 450	- -	- -	-	2	-	營運週轉	-	"	-	61,350	81,800	-	

註 1：編號欄之說明如下：

(1) 發行人填 0。

(2) 被投資公司按公司別由阿拉伯數字 1 開始依序編號。

註 2：資金貸與性質說明如下：

(1) 有業務往來填 1。

(2) 有短期資金融通之必要者填 2。

註 3：(1) 本公司對個別對象資金貸與之限額，如屬業務往來以不超過雙方最近一年內業務往來金額為限，如屬營業周轉以不超過母公司最近期財務報表淨值 30% 為限；資金貸與總限額，以不超過母公司最近期財務報表淨值 40% 為限。

(2) 尚弘羽絨股份有限公司對個別對象資金貸與之限額，以不超過雙方最近一年內業務往來金額為限；資金貸與總限額，以不超過公司最近期財務報表淨值 40% 為限。

(3) 金漢實業股份有限公司對個別對象資金貸與之限額，如屬業務往來以不超過雙方最近一年內業務往來金額為限，如屬營業周轉以不超過公司最近期財務報表淨值 30% 為限；資金貸與總限額，以不超過公司最近期財務報表淨值 40% 為限。

(4) Atlanta Garment Manufacturing Company LLC 對個別對象資金貸與之限額，以不超過公司最近期財務報表淨值 30% 為限；資金貸與總限額，以不超過公司最近期財務報表淨值 40% 為限。

註 4：上述交易編製合併財務報表時已沖銷。

註 5：本公司與 Quang Viet (Long An) Co., Ltd. 最近一年之業務往來金額為加工費 283,625 仟元。

註 6：本公司與 Atlanta Garment Manufacturing Company LLC 最近一年之業務往來金額為進貨 849,988 仟元。

註 7：尚弘羽絨股份有限公司與尚弘羽絨沅陽有限公司最近一年度之業務往來金額為進料 242,689 仟元。

註 8：金漢實業股份有限公司與越南金漢服裝責任有限公司最近一年度之業務往來金額為加工費 124,665 仟元。

廣越企業股份有限公司
 期末持有有價證券情形
 民國 110 年 12 月 31 日

附表二

單位：除另與註明者外，
 為新台幣仟元

持 有 之 公 司	有價證券種類及名稱(註1)	與 有 價 證 券 發 行 人 之 關 係	帳 列 科 目	期			備 註
				股 數 或 單 位	帳 面 金 額	持 股 比 例	
廣越企業股份有限公司	股票—上市上櫃 福懋興業股份有限公司	本公司之董事	透過其他綜合損益按公允 價值衡量之金融資產 —非流動	817,000	\$ 23,816		\$ 23,816
廣越企業股份有限公司	股票—上市上櫃 皇田工業股份有限公司	-	透過其他綜合損益按公允 價值衡量之金融資產 —非流動	68,000	\$ 5,365		\$ 5,365
廣越企業股份有限公司	股票—上市上櫃 台灣化學纖維股份有限公司	-	透過其他綜合損益按公允 價值衡量之金融資產 —非流動	100,000	\$ 8,080		\$ 8,080
廣越企業股份有限公司	股票—上市上櫃 國巨股份有限公司	-	透過其他綜合損益按公允 價值衡量之金融資產 —非流動	25,000	\$ 11,988		\$ 11,988
廣越企業股份有限公司	股票—興櫃 優你康光學股份有限公司	-	透過其他綜合損益按公允 價值衡量之金融資產 —非流動	106,278	\$ 1,056		\$ 1,056
廣越企業股份有限公司	股票—非上市上櫃 廣嶸企業股份有限公司	實質關係人	透過其他綜合損益按公允 價值衡量之金融資產 —非流動	793,250	\$ 6,492	19%	\$ 6,492
廣越企業股份有限公司	甲種特別股—上市上櫃 中租控股股份有限公司	-	透過其他綜合損益按公允 價值衡量之金融資產 —非流動	300,000	\$ 30,450		\$ 30,450

(接次頁)

(承前頁)

持 有 之 公 司	有 價 證 券 種 類 及 名 稱	與 有 價 證 券 發 行 人 之 關 係 (註2)	帳 列 科 目	期			備 註
				股 數 或 單 位	帳 面 金 額	持 股 比 例	
廣越企業股份有限公司	股票－上市上櫃 台灣積體電路製造股份有限公司	-	透過損益按公允價值衡量 之金融資產－流動	77,000	\$ 47,355		\$ 47,355
廣越企業股份有限公司	股票－上市上櫃 晶豪科技股份有限公司	-	透過損益按公允價值衡量 之金融資產－流動	20,000	\$ 3,300		\$ 3,300
廣越企業股份有限公司	可轉換公司債 中租控股股份有限公司中華民國 境內第一次無擔保轉換公司債	-	透過損益按公允價值衡量 之金融資產－流動	100,000	\$ 11,190		\$ 11,190
金漢實業股份有限公司	股票－上市上櫃 台灣積體電路製造股份有限公司	-	透過損益按公允價值衡量 之金融資產－流動	30,000	\$ 18,450		\$ 18,450
嘉興廣越服裝有限公司	股票－非上市上櫃 安徽星星服裝股份有限公司	關聯企業	採用權益法之投資	11,000,000	\$ 501,523	18.97%	\$ 501,523

註 1：本表所稱有價證券，係指屬國際財務報導準則第 9 號「金融工具」範圍內之股票、債券、受益憑證及上述項目所衍生之有價證券。

註 2：投資子公司、關聯企業及合資權益相關資訊，請參閱附表五及附表六。

廣越企業股份有限公司

與關係人進、銷貨之金額達新臺幣 1 億元或實收資本額 20% 以上

民國 110 年 1 月 1 日至 12 月 31 日

附表三

單位：除另與註明者外，為新台幣仟元

進(銷)貨之公司	交易對象名稱	關係	交易情形				交易條件與一般交易不同之情形及原因		應收(付)票據、帳款		備註
			進(銷)貨	金額	佔總進(銷)貨之比率	授信期間	單價	授信期間	餘額	佔總應收(付)票據、帳款之比率	
廣越企業股份有限公司	Kwang Viet Garment Co., Ltd.	母子公司	加工費	\$ 1,350,864	20%	按內部轉撥計價	按內部轉撥計價	月結 60 天	(\$ 132,803)	17%	註
	Quang Viet (Tien Giang) Co., Ltd.	母子公司	加工費	889,096	13%	按內部轉撥計價	按內部轉撥計價	月結 60 天	-	-	註
	Quang Viet (Long An) Co., Ltd.	母子公司	加工費	283,625	4%	按內部轉撥計價	按內部轉撥計價	月結 60 天	(493,289)	62%	註
	嘉興廣越服裝有限公司	母子公司	進貨	521,561	8%	按內部轉撥計價	按內部轉撥計價	月結 60 天	(106,375)	14%	註
	Atlanta Garment Manufacturing Company LLC	母子公司	進貨	849,988	13%	按內部轉撥計價	按內部轉撥計價	月結 60 天	(156,279)	20%	註
嘉興廣越服裝有限公司	尚弘羽絨股份有限公司	母子公司	進貨	185,306	3%	按內部轉撥計價	按內部轉撥計價	月結 60 天	(35,664)	5%	註
	福懋興業股份有限公司(集團)	本公司之法人董事及其子公司	進貨	493,510	7%	月結 75 天	按一般交易價格	月結 75 天	(114,239)	15%	-
	尚弘羽絨沅陽有限公司	兄弟公司	進貨	328,283	12%	按內部轉撥計價	按內部轉撥計價	月結 60 天	(1,601)	3%	註
	福懋興業股份有限公司(集團)	母子公司之法人董事及其子公司	進貨	298,764	11%	月結 75 天	按一般交易價格	月結 75 天	(2,886)	5%	-
尚弘羽絨股份有限公司	安徽星星服裝股份有限公司	關聯企業	加工費	178,513	7%	月結 60 天	按一般交易價格	月結 60 天	-	-	-
	尚弘羽絨沅陽有限公司	母子公司	進貨	242,689	92%	按內部轉撥計價	按內部轉撥計價	月結 60 天	(32,571)	61%	註
金漢實業股份有限公司	金漢服裝責任有限公司	母子公司	加工費	124,665	9%	按內部轉撥計價	按內部轉撥計價	月結 60 天	(19,906)	19%	註
	金鴻服裝責任有限公司	母子公司	加工費	313,832	24%	按內部轉撥計價	按內部轉撥計價	月結 60 天	(41,531)	40%	註
	Atlanta Garment Manufacturing Company LLC	兄弟公司	進貨	401,685	30%	按內部轉撥計價	按內部轉撥計價	月結 60 天	(107,425)	48%	註

註：上述交易於編製合併財務報表時已沖銷。

廣越企業股份有限公司
 應收關係人款項達新臺幣 1 億元或實收資本額 20% 以上
 民國 110 年 12 月 31 日

附表四

單位：除另與註明者外
 ，為新台幣仟元

帳列應收款項之公司	交易對象名稱	關係	應收關係人 款項餘額(註1)	週轉率	逾期應收關係人款項		應收關係人款項 期後收回金額	提列備抵 呆帳金額
					金額	處理方式		
廣越企業股份有限公司	Quang Viet (Long An) Co., Ltd.	母子公司	其他應收款—關係人 \$ 100,797	-	\$ -	-	\$ -	\$ -
廣越企業股份有限公司	Atlanta Garment Manufacturing Company LLC	母子公司	其他應收款—關係人 178,136	-	-	-	25,876	-
Kwang Viet Garment Co., Ltd.	廣越企業股份有限公司	母子公司	其他應收款—關係人 132,803	20.34	-	-	132,803	-
Quang Viet (Tien Giang) Co., Ltd.	Kwang Viet Garment Co., Ltd.	兄弟公司	應收帳款—關係人 430,826	-	-	-	-	-
Quang Viet (Long An) Co., Ltd.	廣越企業股份有限公司	母子公司	其他應收款—關係人 493,289	0.63	-	-	43,834	-
嘉興廣越服裝有限公司	廣越企業股份有限公司	母子公司	應收帳款—關係人 106,375	6.54	-	-	62,814	-
尚弘羽絨股份有限公司	尚弘羽絨沭陽有限公司	母子公司	其他應收款—關係人 123,606	-	-	-	-	-
Atlanta Garment Manufacturing Company LLC	廣越企業股份有限公司	母子公司	應收帳款—關係人 156,279	8.75	-	-	107,585	-
Atlanta Garment Manufacturing Company LLC	金漢實業股份有限公司	兄弟公司	應收帳款—關係人 107,425	4.86	-	-	61,738	-

註 1：上述交易於編製合併財務報表時已沖銷。

廣越企業股份有限公司
被投資公司資訊、所在地區...等相關資訊
民國 110 年 1 月 1 日至 12 月 31 日

附表五

單位：越盾單位為仟元，其餘外幣單位為元，除另與註明者外，為新台幣仟元

投資公司名稱	被投資公司名稱	所在地區	主要營業項目	原始投資金額		期末持有		被投資公司		本期認列之		備註
				本期	期末	股數	比率	帳面金額	本期損益	投資損益		
廣越企業股份有限公司	Kwang Viet Garment Co., Ltd.	越南	成衣加工及製造	\$ 303,219	\$ 303,219	-	100.00	\$ 370,312	(\$ 23,607)	(\$ 28,455)	-	
	Spring Co., Ltd.	薩摩亞	控股業務	VND 172,313,196	VND 172,313,196	15,230,000	100.00	VND 303,861,547	(VND 19,332,055)	(VND 23,302,218)	-	
	Quang Viet (Tien Giang) Co., Ltd.	越南	成衣加工及製造	476,343	489,503	-	-	1,958,451	235,579	235,385	-	
	Q.V.S. Limited	薩摩亞	控股業務	USD 15,230,000	USD 15,700,000	-	100.00	USD 70,753,295	USD 8,410,829	USD 8,403,895	-	
	尚弘羽絨股份有限公司	台灣	羽絨製品買賣	761,563	761,563	-	100.00	504,693	(150,425)	(143,624)	-	
	Q Gear Limited	薩摩亞	外銷買賣仲介業務	VND 521,418,024	VND 521,418,024	2,100,000	100.00	VND 414,128,873	(VND 123,185,443)	(VND 117,615,784)	-	
	Quang Viet (Long An) Co., Ltd.	越南	成衣加工及製造	77,450	77,450	-	-	55,512	316	316	-	
	Biancospino S.R.L.	羅馬尼亞	成衣加工及製造	USD 2,100,000	USD 2,100,000	-	-	USD 2,005,491	USD 11,280	USD 11,280	-	
	Atlanta Garment Manufacturing Company LLC	約旦	成衣加工及製造	478,385	478,385	47,838,480	95.68	534,617	50,093	45,218	-	
	W&D Apparel (Jordan) Corp.	約旦	成衣加工及製造	1,510	1,510	50,000	100.00	75,506	13,974	13,974	-	
	Q.V.P. Limited	薩摩亞	控股業務	USD 50,000	USD 50,000	-	-	USD 2,727,814	USD 498,901	USD 498,901	-	
	Sidney Apparels LLC	約旦	成衣加工及製造	482,716	482,716	-	100.00	643,393	26,035	23,155	-	
	Spring Co., Ltd.	中國大陸	成衣加工、製造及買賣	VND 341,987,000	VND 341,987,000	-	-	VND 527,940,314	VND 21,320,012	VND 18,961,624	-	
	嘉興廣越服裝有限公司	中國大陸	成衣加工及製造	274,104	274,104	-	51.00	200,176	44,753	22,824	-	
寶雞新越服裝有限公司	中國大陸	成衣加工及製造	RON 36,554,700	RON 36,554,700	-	60.00	RON 31,631,950	RON 6,642,030	RON 3,387,436	-		
安徽星星服裝股份有限公司	中國大陸	成衣加工、製造及買賣	13,839	13,839	-	-	191,110	133,348	80,029	-		
尚弘服裝涿陽有限公司	中國大陸	成衣加工及製造	JOD 330,000	JOD 330,000	13,650,000	42.00	JOD 4,888,217	JOD 3,370,709	JOD 2,022,945	-		
T.O.D. Limited	薩摩亞	控股業務	334,425	334,425	-	65.00	341,747	(1,183)	(769)	-		
T.O.D. Limited	中國大陸	羽絨製品生產、加工及買賣	JOD 782,340	JOD 782,340	14,780,000	100.00	JOD 640,969	(JOD 29,914)	(JOD 19,444)	-		
金漢實業股份有限公司	越南	成衣加工及製造	JOD 420,934	JOD 420,934	-	-	JOD 671,493	(12,623)	(12,623)	-		
金漢服裝責任有限公司	越南	成衣加工及製造	USD 14,780,000	USD 14,780,000	2,593,086	100.00	USD 24,259,151	(USD 450,669)	(USD 450,669)	-		
Q.V.P. Limited	薩摩亞	控股業務	-	-	-	-	130,270	8,114	8,510	-		
Principle & Will Co., Ltd.	香港	控股業務	JOD 1	JOD -	-	-	JOD 3,337,791	JOD 205,462	JOD 215,489	-		
啟欣實業有限公司	中國大陸	醫療製品生產、加工及買賣	RMB 445,785	RMB 445,785	-	100.00	JOD 1,958,295	JOD 238,263	JOD 238,263	-		
宏昌生物醫療科技(平湖)有限公司	中國大陸	醫療製品生產、加工及買賣	RMB 98,939,650	RMB 98,939,650	-	-	RMB 451,065,925	RMB 54,878,231	RMB 54,878,231	-		
宏昌生物醫療科技(仙桃)有限公司	中國大陸	醫療製品生產、加工及買賣	-	43,718	-	-	-	-	-	-		
啟欣減菌技術(平湖)有限公司	中國大陸	醫療製品生產及買賣	RMB -	RMB 9,424,800	-	-	RMB -	RMB 134	RMB 134	-		
			RMB 273,340	273,340	11,000,000	18.97	501,523	526,991	104,750	-		
			RMB 60,500,000	RMB 60,500,000	-	100.00	RMB 115,518,848	RMB 121,379,677	RMB 24,126,629	-		
			61,693	61,693	-	-	82,950	414	414	-		
			RMB 13,228,560	RMB 13,228,560	9,000,000	100.00	RMB 19,106,337	RMB 95,390	RMB 95,390	-		
			271,666	271,666	-	-	507,617	34,173	34,414	-		
			USD 9,000,000	USD 9,000,000	-	100.00	USD 18,338,749	USD 1,220,079	USD 1,228,668	-		
			267,934	267,934	-	-	504,915	33,915	34,156	-		
			RMB 56,000,000	RMB 56,000,000	-	-	RMB 116,300,010	RMB 7,811,597	RMB 7,867,008	-		
			87,634	87,634	-	100.00	74,298	4,316	2,746	-		
			USD 2,910,000	USD 2,910,000	-	-	USD 2,684,172	USD 154,076	USD 98,028	-		
			214,322	214,322	-	100.00	180,140	(2,544)	(1,569)	-		
			USD 7,080,000	USD 7,080,000	10,000,000	50.00	USD 6,507,959	(USD 90,829)	(USD 56,008)	-		
			420,650	420,650	-	-	617,317	(15,472)	(12,521)	-		
			USD 14,770,000	USD 14,770,000	-	100.00	USD 24,252,777	(USD 552,448)	(USD 447,043)	-		
			66,848	66,848	-	-	52,641	(31,638)	(31,638)	-		
			RMB 15,453,317	RMB 15,453,317	-	100.00	RMB 12,125,081	(RMB 7,286,958)	(RMB 7,286,958)	-		
			740,363	740,363	-	-	602,264	28,680	28,680	-		
			RMB 161,189,287	RMB 161,189,287	-	100.00	RMB 138,723,147	RMB 6,605,735	RMB 6,605,735	-		
			57,572	57,572	-	-	31,396	(30,470)	(30,470)	-		
			RMB 11,873,793	RMB 11,873,793	-	100.00	RMB 7,231,550	(RMB 7,018,069)	(RMB 7,018,069)	-		
			16,568	16,568	-	-	21,245	(1,167)	(1,167)	-		
			RMB 3,579,524	RMB 3,579,524	-	-	RMB 4,893,531	(RMB 268,889)	(RMB 268,889)	-		

廣越企業股份有限公司
大陸投資資訊
民國 110 年 1 月 1 日至 12 月 31 日

附表六

單位：越盾單位為仟元，其餘外幣單位為元，除另與註明者外，為新台幣仟元

大陸被投資公司名稱	主要營業項目	實收資本額	投資方式 (註 1)	本期期初自台灣匯出累積投資金額	本期匯出或收回投資金額		本期期末自台灣匯出累積投資金額	被投資公司本期損益	本公司直接或間接投資之持股比例	本期認列投資損益 (註 2 (2))	期末投資帳面金額	截至本期止已匯回投資收益	備註
					匯出	收回							
嘉興廣越服裝有限公司	成衣加工、製造及買賣	\$ 445,785 RMB 98,939,650	(2) Spring Co., Ltd.	\$ 445,785 USD 14,200,000	\$ -	\$ -	\$ 445,785 USD 14,200,000	\$ 238,263 RMB 54,878,231	100.00	\$ 238,263 RMB 54,878,231 (B)	\$ 1,958,295 RMB451,065,925	\$ -	-
寶雞新越服裝有限公司	成衣加工及製造	-	(2) Spring Co., Ltd.	43,718 USD 1,500,000	-	43,718 USD 1,500,000	-	-	-	-	-	-	-
尚弘服裝沭陽有限公司	成衣加工及製造	61,693 RMB 13,228,560	(2) Q.V.S. Limited	61,693 USD 2,100,000	-	-	61,693 USD 2,100,000	414 RMB 95,390	100.00	414 RMB 95,390 (B)	82,950 RMB 19,106,337	-	-
尚弘羽絨沭陽有限公司	羽絨製品生產、加工及買賣	267,934 RMB 56,000,000	(2) T.O.D. Limited	267,934 USD 8,877,506	-	-	267,934 USD 8,877,506	33,915 RMB 7,811,597	95.68	32,680 RMB 7,527,153 (B)	504,915 RMB116,300,010	-	-
宏昌生物醫療科技(平湖)有限公司	醫療製品生產、加工及買賣	740,363 RMB161,189,287	(2) Principle & Will Co., Ltd.	-	-	-	-	26,680 RMB 6,605,735	50.00	13,340 RMB 3,302,868 (B)	602,264 RMB138,723,147	-	-
宏昌生物醫療科技(仙桃)有限公司	醫療製品生產、加工及買賣	57,572 RMB 11,873,793	(2) 啟欣實業有限公司	-	-	-	-	(30,470) (RMB 7,018,069)	50.00	(15,235) (RMB 3,509,035) (B)	31,396 RMB 7,231,550	-	-
啟欣滅菌技術(平湖)有限公司	醫療製品生產及買賣	16,568 RMB 3,579,524	(2) 啟欣實業有限公司	-	-	-	-	(1,167) (RMB 268,889)	50.00	(584) (RMB 134,445) (B)	21,245 RMB 4,893,531	-	-
安徽星星服裝股份有限公司	成衣加工、製造及買賣	253,170 RMB 57,980,000	(3) 嘉興廣越服裝有限公司	-	-	-	-	526,991 RMB121,379,677	18.97	104,750 RMB 24,126,629 (C)	501,523 RMB115,518,848	-	-

本期期末累計自台灣匯出赴大陸地區投資金額	經濟部投資審會核准投資金額	依經濟部投資審會規定赴大陸地區投資限額(註 3)
\$ 775,412 (USD 25,177,506)	\$ 1,617,218 (USD 58,425,494) (匯率：27.68)	\$ 4,134,570

註 1：投資方式區分為下列三種，標示種類別即可：

- (1) 直接赴大陸地區從事投資。
- (2) 透過第三地區公司再投資大陸(請註明該第三地區之投資公司)。
- (3) 其他方式。

註 2：本期認列投資損益欄中：

- (1) 若屬籌備中，尚無投資損益者，應予註明。
- (2) 投資損益認列基礎分為下列三種，應予註明。
 - A. 經與中華民國會計師事務所所有合作關係之國際性會計師事務所核閱之財務報表。
 - B. 經台灣母公司簽證會計師查核之財務報表。
 - C. 其他。

註 3：依據投審會 109.12.30「在大陸地區從事投資或技術合作審查原則」規定以投資公司淨值或合併淨值之 60%，其較高者為限。

廣越企業股份有限公司

與大陸被投資公司直接或間接經由第三地區所發生下列之重大交易事項及其價格、付款條件、未實現損益及其他相關資訊

民國 110 年 1 月 1 日至 12 月 31 日

附表七

單位：除另與註明者外
，為新台幣仟元

大陸被投資公司名稱	交易類型	進、銷貨		交易條件		應收(付)票據、帳款		未實現損(益)	備註
		金額	百分比	付款條件	與一般交易之比較	金額	百分比		
嘉興廣越服裝有限公司	進貨	\$ 521,561	8%	按內部轉撥計價	月結 60 天	(\$ 106,375)	14%	\$ -	註 1、2
	技術服務收入	148,278	81%	"	—	6,740	23%	-	
尚弘羽絨沭陽有限公司	進料	242,689	92%	按內部轉撥計價	月結 60 天	(32,571)	61%	1,716	

註 1：技術服務收入之進銷貨百分比係按佔合併其他收入之比率計算。

註 2：應收技術服務收入款項之百分比係按佔合併其他應收款項計算。

廣越企業股份有限公司

主要股東資訊

民國 110 年 12 月 31 日

附表八

主 要 股 東 名 稱	股 份	
	持 有 股 數	持 股 比 例
福懋興業股份有限公司	18,595,352	17.98%
尚鴻投資股份有限公司	15,683,419	15.17%

註 1：本表主要股東資訊係由集保公司以當季季底最後一個營業日，計算股東持有公司已完成無實體登錄交付（含庫藏股）之普通股及特別股合計達 5% 以上資料。本公司個體財務報告所記載股本與實際已完成無實體登錄交付股數，可能因編製計算基礎不同或有差異。

註 2：上開資料如屬股東將持股交付信託，係以受託人開立信託專戶之委託人個別分戶揭示。至於股東依據證券交易法令辦理持股超過 10% 之內部人股權申報，其持股包括本人持股加計其交付信託且對信託財產具有運用決定權股份等，有關內部人股權申報資料請參閱公開資訊觀測站。

§重要會計項目明細表目錄§

項	目	編 號 / 索 引
資產、負債及權益項目明細表		
現金及約當現金明細表		附註六
按攤銷後成本衡量之金融資產		附註九
應收帳款明細表		明細表一
其他應收款明細表		明細表二
存貨明細表		明細表三
其他流動資產明細表		附註十七
透過損益按公允價值衡量之金融工具明細表		明細表四
透過其他綜合損益按公允價值衡量之金融工 具明細表		明細表五
採用權益法之投資變動明細表		明細表六
不動產、廠房及設備變動明細表		附註十四
其他無形資產變動明細表		附註十六
淨確定福利資產		附註二二
遞延所得稅資產		附註二六
短期借款明細表		明細表七
應付票據明細表		明細表八
應付帳款明細表		明細表九
其他應付款明細表		附註二一
其他應付款－關係人明細表		明細表十
長期借款明細表		附註十八
遞延所得稅負債明細表		附註二六
損益項目明細表		
營業收入明細表		明細表十一
營業成本明細表		明細表十二
營業費用明細表		明細表十三
利息收入明細表		附註二五
其他收入明細表		附註二五
其他利益及損失明細表		附註二五
財務成本明細表		附註二五
本期發生之員工福利、折舊及攤銷費用功能 別彙總表		明細表十四

廣越企業股份有限公司
 應收帳款明細表
 民國 110 年 12 月 31 日

明細表一

單位：新台幣仟元

客 戶 名 稱	摘 要	金 額
非關係人		
VF (集團)	貨 款	\$ 636,784
UA	"	127,827
NB	"	123,348
NIKE (集團)	"	71,845
PATAGONIA	"	69,336
ADIDAS (集團)	"	67,921
其他 (註)	"	<u>152,395</u>
		1,249,456
減：備抵呆帳		(<u>5,091</u>)
		<u>\$1,244,365</u>

註：各餘額皆未超過本科目餘額百分之五。

廣越企業股份有限公司
其他應收款明細表
民國 110 年 12 月 31 日

明細表二

單位：新台幣仟元

項	目	摘	要	金	額
其他應收款－關係人		資金貸與		\$ 178,329	
其他應收款－關係人		應收技術服務及代採購 款項等		150,651	
其他（註）				<u>3,697</u>	
				<u>\$ 332,677</u>	

註：各項目餘額皆未超過本科目餘額百分之五。

廣越企業股份有限公司

存貨明細表

民國 110 年 12 月 31 日

明細表三

單位：新台幣仟元

項	目	摘	要	金 額			
				成	本	淨 變 現 價 值	(註)
原	料	羽	絨、布料等	\$ 697,216		\$ 1,174,279	
在	製 品	羽	絨衣等	875,237		901,261	
製	成 品	羽	絨衣等	<u>377,734</u>		<u>432,536</u>	
				<u>\$ 1,950,187</u>		<u>\$ 2,508,076</u>	

註：本公司存貨以成本與淨變現價值孰低者衡量，且除同類別存貨外應逐項比較之。

廣越企業股份有限公司
 透過損益按公允價值衡量之金融工具明細表
 民國 110 年 12 月 31 日

明細表四

單位：除另予註明者外
 ，係新台幣仟元

名	稱	摘	要	單	位	期末單價市價 (元)	帳面價值
股票—上市(櫃)							
	台灣積體電路製造			77,000		615	\$ 47,355
	股份有限公司						
	晶豪科技股份有限			20,000		165	3,300
	公司						
公司債—上市(櫃)							
	中租控股股份有限			<u>100,000</u>		111.9	<u>11,190</u>
	公司						
				<u>197,000</u>			<u>\$ 61,845</u>

廣越企業股份有限公司
 透過其他綜合損益按公允價值衡量之金融工具明細表
 民國 110 年 12 月 31 日

明細表五

單位：除另予註明者外
 ，係新台幣仟元

金 融 工 具 名 稱 摘 要 股 數 面 值	公 平 價 值		提 供 擔 保 或 質 押 情 形			
	單 價 (元)	總 額				
股票－上市（櫃）						
福懋興業股份有限公司	817,000	10	\$ 28,457	29.15	\$ 23,816	無
皇田工業股份有限公司	68,000	10	8,935	78.9	5,365	無
台灣化學纖維股份有限公司	100,000	10	11,383	80.8	8,080	無
國巨股份有限公司	25,000	10	22,191	479.5	11,988	無
中租控股股份有限公司甲種特別股	300,000	100	30,000	101.5	30,450	無
股票－未上市（櫃）－興櫃						
優你康光學股份有限公司	106,278	10	5,354	9.94	1,056	無
股票－未上市（櫃）						
廣嶸企業股份有限公司	793,250	10	9,621	8.18	6,492	無
			<u>\$ 115,941</u>		<u>\$ 87,247</u>	

廣越企業股份有限公司
採用權益法之投資變動明細表
民國 110 年 1 月 1 日至 12 月 31 日

明細表六

單位：除另予註明者外，
係新台幣仟元

	期 初		本 期		增 加		本 期 減 少 (註 一)		投 資 (損) 益 (註 二)	國 外 營 運 機 構 財 務 報 表 換 算 之 兌 換 差 額	期 末 餘 額			股 權 淨 值 (註 三 及 四)		提 供 擔 保 或 質 押 情 形
	股 數	金 額	股 數	金 額	金 額	金 額	股 數	金 額			股 數	持 股 比 例 %	金 額	單 價 (元)	總 額	
非上市(櫃)公司																
Kwang Viet Garment Co., Ltd.	-	\$ 403,425	-	\$ -	-	\$ -	-	\$ -	(\$ 28,455)	(\$ 4,658)	-	100.00	\$ 370,312	-	\$ 372,401	無
Spring Co., Ltd.	15,700,000	1,734,987	-	-	-	-	(470,000)	(5,334)	235,384	(6,586)	15,230,000	100.00	1,958,451	141.34	2,152,682	無
Quang Viet (Tien Giang) Co., Ltd.	-	655,759	-	-	-	-	-	-	(143,624)	(7,442)	-	100.00	504,693	-	501,477	無
尚弘羽絨股份有限公司	47,838,480	620,624	-	-	-	-	(129,168)	-	45,218	(2,057)	47,838,480	95.68	534,617	11.29	540,056	無
Q.V.S Limited	2,100,000	54,848	-	-	-	-	-	-	316	348	2,100,000	100.00	55,512	26.43	55,512	無
Q Gear Limited	50,000	63,479	-	-	-	-	-	-	13,974	(1,947)	50,000	100.00	75,506	1510.12	75,506	無
Quang Viet (Long An) Co., Ltd.	-	627,664	-	-	-	-	-	-	23,155	(7,426)	-	100.00	643,393	-	646,498	無
Biancospino S.R.L.	-	241,042	-	-	-	-	(33,281)	-	22,824	(30,409)	-	51.00	200,176	-	200,176	無
Atlanta Garment Manufacturing Company LLC	-	115,259	-	-	-	-	-	-	80,029	(4,178)	-	60.00	191,110	-	191,112	無
金漢實業股份有限公司	13,650,000	328,356	-	-	-	-	(6,825)	-	22,715	(2,499)	13,650,000	42.00	341,747	25.11	342,691	無
W&D Apparel Corp. (Jordan) Corp.	-	26,566	-	-	-	-	-	-	(769)	(738)	-	65.00	25,059	-	25,059	無
Q.V.P. Limited	-	693,188	-	-	-	-	-	-	(12,623)	(9,072)	-	100.00	671,493	-	671,493	無
Sidney Apparels LLC	-	-	2,593,086	-	122,432	-	-	-	8,510	(672)	2,593,086	100.00	130,270	50.24	130,270	無
		<u>\$ 5,565,197</u>			<u>\$ 122,432</u>			<u>(\$ 174,608)</u>	<u>\$ 266,654</u>	<u>(\$ 77,336)</u>			<u>\$ 5,702,339</u>		<u>\$ 5,904,933</u>	

註一：本期減少數為收取現金股利。

註二：係按同期間經會計師查核之財務報表認列。

註三：股權淨值主要依據被投資公司之財務報告及本公司持股比例計算。

註四：被投資公司期末餘額及股權淨值之差異，主要係未實現銷貨毛利所致。

廣越企業股份有限公司

短期借款明細表

民國 110 年 12 月 31 日

明細表七

單位：除另予註明者外，
係新台幣仟元

借 款 種 類	年 底 餘 額	契 約 期 限	利 率 區 間 (%)	融 資 額 度	抵 押 或 擔 保 備	註
信用狀借款						
玉山銀行	\$ 49,104	110/09/02-111/06/24	0.6343%~0.7%	\$ 1,000,000	無	-
兆豐銀行	123,591	110/08/25-111/06/27	0.6500%	608,960	無	-
國泰世華	99,594	110/10/05-111/06/20	0.6100%~0.7200%	442,880	無	-
彰化銀行	159,596	110/10/05-111/06/18	0.4800%~0.5700%	400,000	無	-
匯豐銀行	24,205	110/11/15-111/06/24	0.6000%	314,200	無	-
日商瑞穗銀行	346,012	110/08/05-111/06/27	0.66000%	623,400	無	-
凱基銀行	877	110/11/30-111/05/30	0.7505%	500,000	無	-
合作金庫銀行	<u>1,611</u>	110/12/01-111/02/28	0.6000%	<u>150,000</u>	無	-
	<u>804,590</u>			<u>4,039,440</u>		
營業週轉借款						
中國輸出入銀行	200,000	110/06/08-111/06/08	0.5653%	200,000	無	-
匯豐銀行	101,000	110/10/18-111/03/25	0.6000%	101,000	無	-
日商瑞穗銀行	<u>207,000</u>	110/10/18-111/03/25	0.6200%	<u>207,000</u>	無	-
	<u>508,000</u>			<u>508,000</u>		
	<u>\$ 1,312,590</u>			<u>\$ 4,547,440</u>		

廣越企業股份有限公司

應付票據明細表

民國 110 年 12 月 31 日

明細表八

單位：新台幣仟元

廠	商	名	稱	摘	要	金	額
非關係人							
		台灣華可貴股份有限公司		貨	款	\$	7,031
		其他(註)			"		<u>371</u>
						\$	<u>7,402</u>

註：各餘額皆未超過本科目餘額百分之五。

廣越企業股份有限公司

應付帳款明細表

民國 110 年 12 月 31 日

明細表九

單位：新台幣仟元

廠 商 名 稱	摘 要	金 額
非關係人		
COATS PHONG PHU CO., LTD.	貨 款	\$ 40,959
台灣華可貴股份有限公司	"	27,230
DOWN LITE INTERNATIONAL INC.	"	23,613
YYK VIETNAM CO., LTD.	"	22,252
其他 (註)	"	<u>243,135</u>
		<u>\$ 357,189</u>
關 係 人		
Atlanta Garment Manufacturing Company LLC	貨 款	\$ 156,279
嘉興廣越服裝有限公司	"	106,375
福懋興業股份有限公司 (集團)	"	106,093
尚弘羽絨股份有限公司	"	35,664
其他 (註)	"	<u>10,689</u>
		<u>\$ 415,100</u>

註：各餘額皆未超過本科目餘額百分之五。

廣越企業股份有限公司
其他應付款－關係人明細表
民國 110 年 12 月 31 日

明細表十

單位：新台幣仟元

名 稱	摘 要	金 額
其他應付款關係人		
Quang Viet (Long An) Co., Ltd.	應付加工款	\$ 493,289
Kwang Viet Garment Co., Ltd	應付加工款	132,803
福懋興業股份有限公司(集團)	應付代採購	<u>8,146</u>
		<u>\$ 634,238</u>

廣越企業股份有限公司

營業收入明細表

民國 110 年 1 月 1 日至 12 月 31 日

明細表十一

單位：新台幣仟元

項	目	金	額
羽絨夾克		\$ 3,202,711	
樹脂棉夾克		2,251,803	
薄外套、大衣		1,251,578	
其	他	<u>500,473</u>	
		<u>\$ 7,206,565</u>	

廣越企業股份有限公司

營業成本明細表

民國 110 年 1 月 1 日至 12 月 31 日

明細表十二

單位：新台幣仟元

項	目	金	額
直接原料			
期初原料		\$	448,693
加：本期進料			3,814,079
減：其他		(62)
減：期末原料		(697,216)
本期耗用原料			3,565,494
製造費用—加工費			<u>2,523,584</u>
製造成本			6,089,078
加：期初在製品			366,809
減：期末在製品		(<u>875,237)</u>
製成品成本			5,580,650
加：期初製成品			191,780
加：本期進貨			1,350,513
減：期末製成品		(<u>377,734)</u>
銷貨成本			<u>\$ 6,745,209</u>

廣越企業股份有限公司

營業費用明細表

民國 110 年 1 月 1 日至 12 月 31 日

明細表十三

單位：新台幣仟元

項	目	推 銷 費 用	管 理 費 用	研 究 發 展 費 用	合 計
薪資支出		\$ 43,674	\$ 119,295	\$ 24,997	\$ 187,966
保 險 費		3,809	10,942	2,375	17,126
勞 務 費		-	5,924	-	5,924
其他費用		<u>18,660</u>	<u>34,413</u>	<u>7,975</u>	<u>61,048</u>
		<u>\$ 66,143</u>	<u>\$ 170,574</u>	<u>\$ 35,347</u>	<u>\$ 272,064</u>

廣越企業股份有限公司

本期發生之員工福利、折舊及攤銷費用功能別彙總表

民國 110 年及 109 年 1 月 1 日至 12 月 31 日

明細表十四

單位：新台幣仟元

	110年度			109年度		
	屬於營業成本者	屬於營業費用者	合計	屬於營業成本者	屬於營業費用者	合計
員工福利費用						
薪資費用	\$ -	\$ 181,330	\$ 181,330	\$ -	\$ 182,011	\$ 182,011
勞健保費用	-	16,274	16,274	-	16,001	16,001
退休金費用	-	8,744	8,744	-	9,259	9,259
董事酬金	-	6,636	6,636	-	5,756	5,756
其他員工福利費用	-	10,452	10,452	-	12,271	12,271
	<u>\$ -</u>	<u>\$ 223,436</u>	<u>\$ 223,436</u>	<u>\$ -</u>	<u>\$ 225,298</u>	<u>\$ 225,298</u>
折舊費用	<u>\$ -</u>	<u>\$ 6,279</u>	<u>\$ 6,279</u>	<u>\$ -</u>	<u>\$ 5,915</u>	<u>\$ 5,915</u>
攤銷費用	<u>\$ -</u>	<u>\$ 3,790</u>	<u>\$ 3,790</u>	<u>\$ -</u>	<u>\$ 3,845</u>	<u>\$ 3,845</u>

- 截至 110 年及 109 年 12 月 31 日止，本公司員工人數分別為 216 人及 226 人，其中未兼任員工人數之董事分別為 7 人及 6 人，其計算基礎與員工福利費用一致。
- 股票已在證券交易所上市或於證券櫃檯買賣中心上櫃買賣之公司，應增加揭露以下資訊：
 - 本年度平均員工福利費用 1,039 仟元（「本年度員工福利費用合計數－董事酬金合計數」／「本年度員工人數－未兼任員工之董事人數」）。
前一年度平均員工福利費用 999 仟元（「前一年度員工福利費用合計數－董事酬金合計數」／「前一年度員工人數－未兼任員工之董事人數」）。
 - 本年度平均員工薪資費用 869 仟元（本年度薪資費用合計數／「本年度員工人數－未兼任員工之董事人數」）。
前一年度平均員工薪資費用 829 仟元（前一年度薪資費用合計數／「前一年度員工人數－未兼任員工之董事人數」）。
 - 平均員工薪資費用調整變動情形 4.92%（「本年度平均員工薪資費用－前一年度平均員工薪資費用」／前一年度平均員工薪資費用）。
 - 本年度監察人酬金 0 仟元，前一年度監察人酬金 1,319 仟元。
 - 本公司員工薪資報酬包含按月發給之薪資、按經營績效發給之業績獎金，以及公司依據年度獲利狀況所發放之酬勞。本公司依據公司營運成果，決定業績獎金及酬勞的總數，其金額與分配方式由董事會核准；每位員工獲派之金額，依職務、貢獻及績效而定。
 - 本公司經理人獲派之酬金金額，乃依其職務、貢獻、該年度公司經營績效及考量公司未來風險，經薪酬委員會審議並送交董事會決議。
 - 董事長及董事之報酬依其對本公司營運參與程度及貢獻之價值議定之。公司章程中亦明定不高於年度獲利百分之二作為董事酬勞。

廣越企業股份有限公司



負責人：楊文賢

